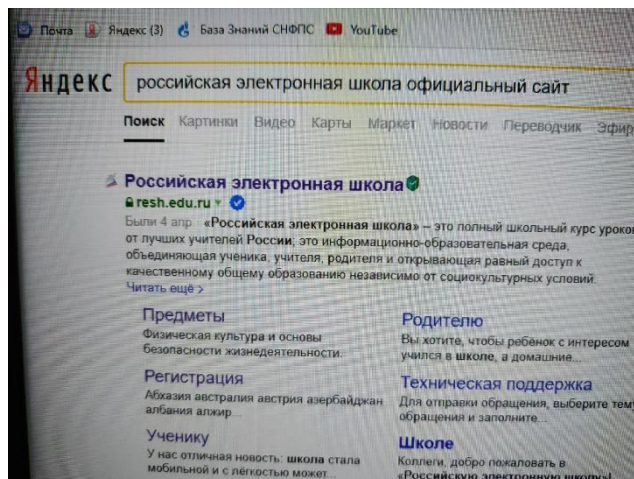


# Памятка

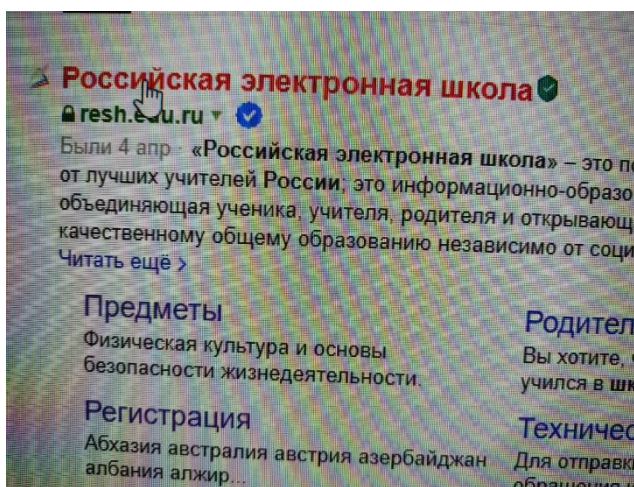
## по использованию образовательной платформы

### «Российская электронная школа» (в сокращении РЭШ)

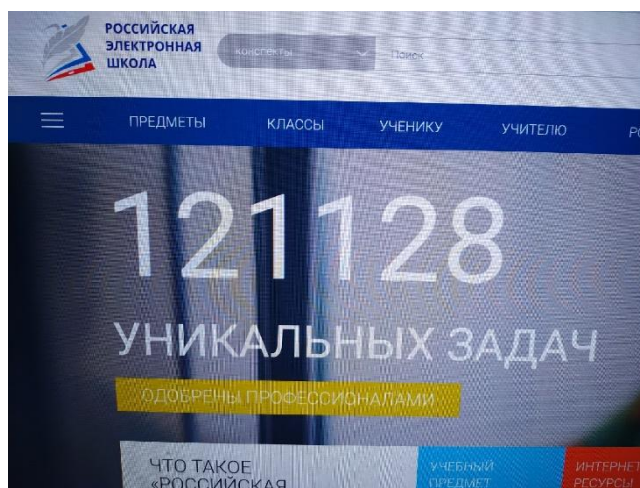
1. В поисковой строке любого браузера вводим название платформы (в данном случае использован браузер-Яндекс, российская электронная школа)



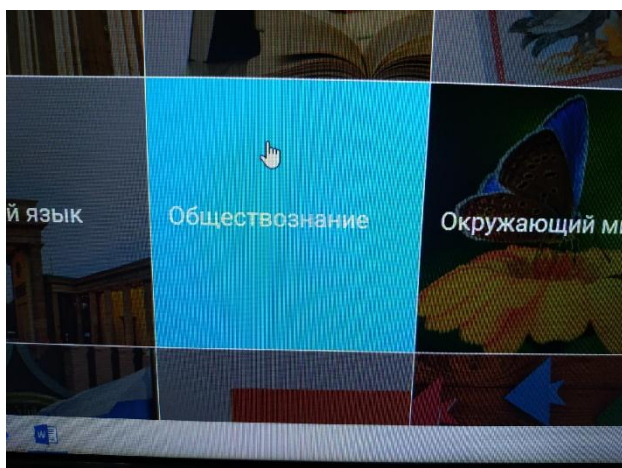
2. Заходим на сайт РЭШ



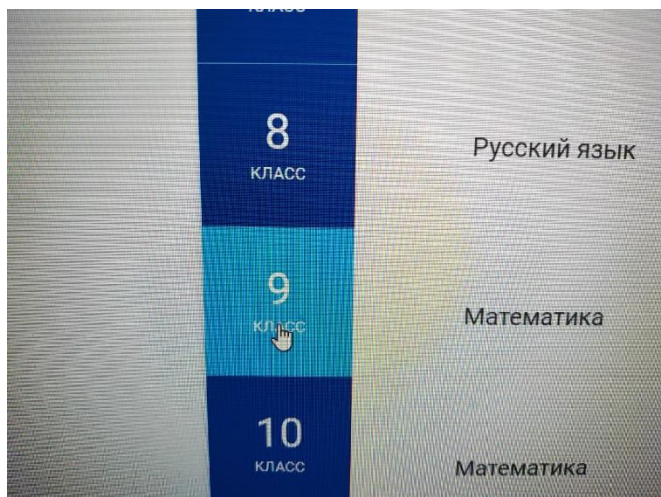
3. Во вкладке выбираем «ПРЕДМЕТ»



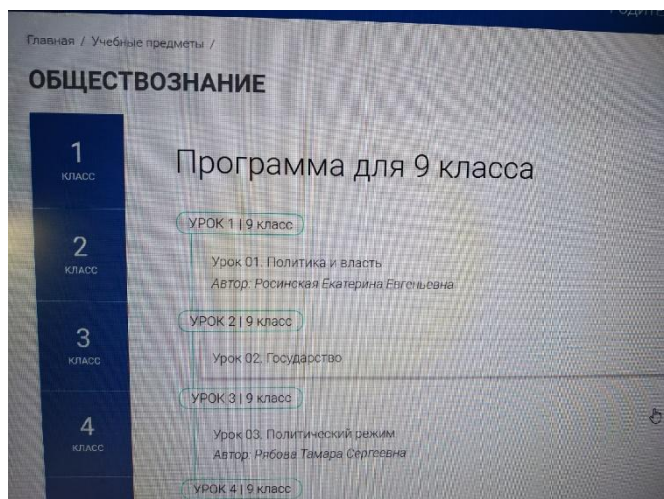
4. Далее выбираем название того предмета, по которому необходимо выполнить задание (в данном случае предмет-обществознание)



5. Выбираем «КЛАСС» (в данном случае -9 класс)

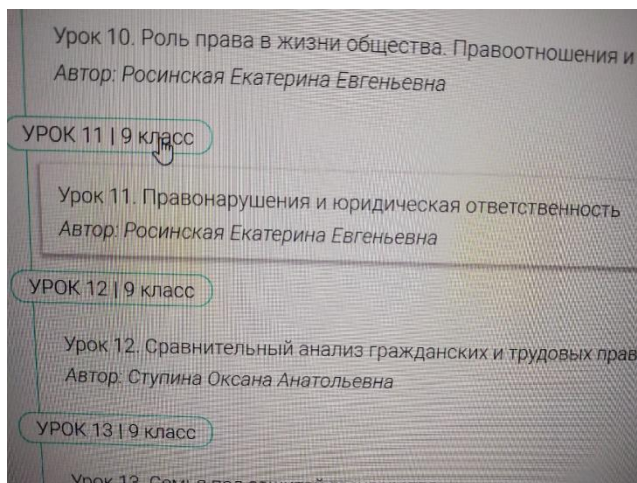


6. Выйдет список «ПРОГРАММА ДЛЯ ... КЛАССА»(в данном случае -9 класс)

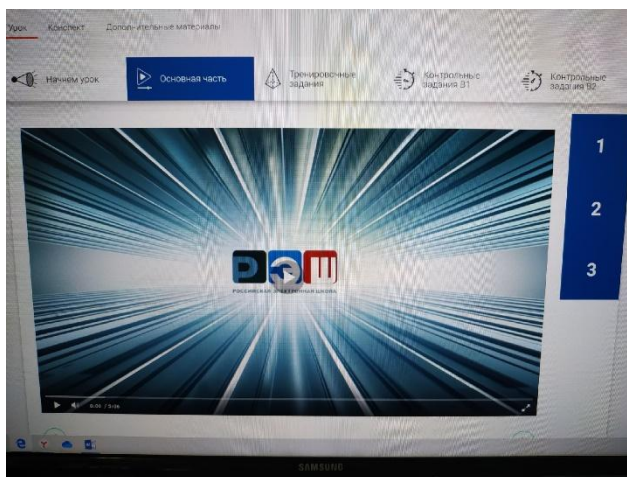




7. Производим выбор нужной темы урока (в данном случае Урок 11, 9 класс)



8. Выбираем вкладку «ОСНОВНАЯ ЧАСТЬ» для просмотра видео урока



9. Для выполнения «ТРЕНИРОВОЧНЫХ ЗАДАНИЙ» выбираем соответствующую вкладку и выбираем номер вопроса справа (при необходимости самостоятельной проверки знаний по просмотренной теме видео урока). **Примечание: вкладка «КОНТРОЛЬНЫЕ ЗАДАНИЯ» открывается только при регистрации на сайте РЭШ!!! Всё остальное без регистрации.**

