

Форма по ОКУД  
МБОУ «Очерская средняя общеобразовательная школа № 3»  
по ОКПО 44843946

Форма по ОКУД	код
по ОКПО	0201001
	44843946

Номер документа	Дата
323	18.09.22

### ПРИКАЗ

О внесении изменений и дополнений в основные общеобразовательные программы начального, основного общего и среднего общего образования МБОУ «ОСОШ №3»

В соответствии с приказом Минпросвещения России от 11.12.2020 года №712 «О внесении изменений в некоторые федеральные государственные образовательные стандарты общего образования по вопросам воспитания обучающихся» пунктом 12 Порядка организации и осуществления образовательной деятельности по основным общеобразовательным программам-образовательным программам начального общего, основного общего и среднего общего образования, утвержденного приказом Минпросвещения России от 22.03.2021 года №115, на основании решения педагогического совета (протокол от 28.08.2022 года)

#### ПРИКАЗЫВАЮ

1. Внести изменения и дополнения в основную образовательную программу начального общего образования школы и структурного подразделения «Дворецкая начальная школа-д/с»

1.1. В содержательном разделе

- обновить подраздел «Рабочая программа воспитания»  
- дополнить подраздел «Рабочие программы учебных программ, курсов» рабочими программами учебных предметов и рабочими программами учебных предметов, формируемой участниками образовательных отношений, рабочими программами курсов внеурочной деятельности (приложение 1)

1.2. Организационный раздел дополнить

- учебным планом начального общего образования на 2022/23 учебный год  
- планом внеурочной деятельности на 2022/23 учебный год  
- календарным планом воспитательной работы на 2022/23 учебный год  
- календарным учебным графиком на 2022/23 год  
- оценочными и методическими материалами по функциональной грамотности

2. Утвердить внесенные изменения и дополнения в ООП НОО на 2022/23 учебный год.

3. Внести изменения и дополнения в основную образовательную программу основного общего образования:

3.1. В содержательном разделе:

- обновить подраздел «Рабочая программа воспитания»  
- дополнить подраздел «Рабочие программы учебных программ, курсов» рабочими программами учебных предметов и рабочими программами учебных предметов, формируемой участниками образовательных отношений, рабочими программами курсов внеурочной деятельности (приложение 2)

3.2. Организационный раздел дополнить

- учебным планом основного общего образования на 2022/23 учебный год  
- планом внеурочной деятельности на 2022/23 учебный год  
- календарным планом воспитательной работы на 2022/23 учебный год

-календарным учебным графиком на 2022/23 год  
-оценочными и методическими материалами по функциональной грамотности

4. Утвердить внесенные изменения и дополнения в ООП ООО на 2022/23 учебный год.

5. Внести изменения и дополнения в основную образовательную программу среднего общего образования:

5.1. В содержательном разделе:

-обновить подраздел «Рабочая программа воспитания»

- дополнить подраздел «Рабочие программы учебных программ, курсов» рабочими программами учебных предметов и рабочими программами учебных предметов, оформируемой участниками образовательных отношений, рабочими программами курсов внеурочной деятельности (приложение 3)

5.2. Организационный раздел дополнить

-учебным планом начального общего образования на 2022/23 учебный год

-планом внеурочной деятельности на 2022/23 учебный год

-календарным планом воспитательной работы на 2022/23 учебный год

-календарным учебным графиком на 2022/23 год

-оценочными и методическими материалами по функциональной грамотности

5.3. Организационный раздел дополнить

-учебным планом среднего общего образования на 2022/23 учебный год

-планом внеурочной деятельности на 2022/23 учебный год

-календарным планом воспитательной работы на 2022/23 учебный год

-календарным учебным графиком на 2022/23 год

-оценочными и методическими материалами по функциональной грамотности

6. Утвердить внесенные изменения и дополнения в ООП СОО на 2022/23 учебный год.

7. Заместителям директора Мощениковой Н.С., Новиковой С.В. Солодниковой И.В. и руководителю СП «Дворецкая начальная школа-детский сад» Некрасовой Е.В. обеспечить реализацию измененных и дополненных основных общеобразовательных программ начального общего, основного общего, среднего общего образования с 1 сентября 2022/23 учебного года.

8. Разместить копии измененных и дополненных основных общеобразовательных программ начального общего, основного общего, среднего общего образования на сайте школы до 19.09.2022 года.

Директор школы



Л.Л.Денщикова

С приказом ознакомлены

Мощеникова Н.С.

Новикова С.В.

Каменских Л.В.

Некрасова Е.В.

Солодникова И.В.

**МУНИЦИПАЛЬНОЕ БЮДЖЕТНОЕ ОБЩЕОБРАЗОВАТЕЛЬНОЕ УЧРЕЖДЕНИЕ  
«ОЧЕРСКАЯ СРЕДНЯЯ ОБЩЕОБРАЗОВАТЕЛЬНАЯ ШКОЛА № 3»  
ОЧЕРСКОГО РАЙОНА ПЕРМСКОГО КРАЯ**



Утверждена

Директор школы

Л.Л.Денщикова/

« 31. » 08 20 21

приказ № 218 от 31.08.21.

**РИНЯТО**

педагогическим советом МБОУ «ОСОШ №3»  
протокол № 12 от 03.11.2020 г.

учётom мнения Совета родителей  
протокол № 27 от 05.11.2020 г.

**АДАптированная основная  
общЕобразовательная программа  
начального общего образования  
обучающихся  
с ограниченными возможностями здоровья  
(вариант 7.1., для обучающихся с задержкой психического развития)**

**Срок реализации 4 года**

2020 г.

## ОГЛАВЛЕНИЕ

Общие положения .....	6
1. ЦЕЛЕВОЙ РАЗДЕЛ .....	7
1.1. Пояснительная записка.....	7
1.2. Планируемые результаты освоения обучающимися АООП НОО вариант 7.1 ..	13
1.3. Система оценки достижения планируемых результатов освоения АООП НОО вариант 7.1 .....	50
2. СОДЕРЖАТЕЛЬНЫЙ РАЗДЕЛ .....	60
2.1. Программа формирования универсальных учебных действий у обучающихся с ЗПР.	60
2.2. Программы отдельных учебных предметов, курсов коррекционно-развивающей области .....	88
2.2.1. Русский язык.....	88
2.2.2. Литературное чтение.....	134
2.2.3. Английский язык .....	172
2.2.4. Математика .....	222
2.2.5. Основы религиозных культур и светской этики .....	266
2.2.6. Окружающий мир .....	277
2.2.7. Изобразительное искусство .....	320
2.2.8. Технология.....	349
2.2.9. Музыка.....	378
2.2.10. Физическая культура.....	386
2.2.11. Олимпиады, интеллектуальные марафоны, предметные чемпионаты .....	419
2.2.12. Курс «Эрудит» .....	439
2.2.13. Курс «Финансовая грамотность» .....	473
2.2.14. Курс «Информатика» .....	477
2.2.17. Курс «Спортивные игры».....	530
2.2.20. Курс «Творим добро!» .....	556
2.2.21. Курс «Робототехника» .....	564
2.2.22. Курс «Дорогою открытий и добра».....	575
2.2.23. Курс «В школу с улыбкой!».....	584
2.2.26. Вокальная студия «Орфей».....	634
2.2.27. Танцевальная студия «Ириски» .....	653
2.2.30. Краеведение .....	661
2.2.11. Программа коррекционно-развивающих занятий педагога-психолога с детьми с ОВЗ (ЗПР).....	665

2.2.12. Рабочая программа коррекционно-развивающих занятий дефектолога .....	688
2.2.13. Коррекционно-развивающая программа логопеда .....	708
2.3. Рабочая программа воспитания .....	723
2.4. Программа формирования экологической культуры, здорового и безопасного образа жизни .....	747
2.5. Программа коррекционной работы .....	748
2.6. Программа внеурочной деятельности .....	764
3. ОРГАНИЗАЦИОННЫЙ РАЗДЕЛ .....	771
3.1. Учебный план .....	771
3.3. Календарный учебный график начального общего образования на 2021-2022 учебный год .....	781
3.4. План внеурочной деятельности .....	786
3.5. Календарный план воспитательной работы МБОУ «ОСОШ №3 .....	789
3.6. Система условий реализации АООП начального общего образования обучающихся с ЗПР .....	839



## **Общие положения**

Адаптированная основная общеобразовательная программа начального общего образования МБОУ «СОШ № 3» разработана в соответствии с требованиями федерального государственного образовательного стандарта начального общего образования обучающихся с ОВЗ на основе Примерной адаптированной основной образовательной программы начального общего образования обучающихся с задержкой психического развития, с учетом образовательных потребностей и запросов всех участников образовательных отношений.

АООП НОО вариант 7.1 - это Адаптированная основная общеобразовательная программа начального общего образования для обучающихся с ограниченными возможностями здоровья (задержкой психического здоровья). Программа, адаптирована для обучения данной категории обучающихся с учетом особенностей их психофизического развития, индивидуальных возможностей, обеспечивающая коррекцию нарушений развития и социальную адаптацию.

АООП НОО вариант 7.1 определяет содержание и организацию образовательной деятельности обучающихся с задержкой психического развития (далее - ЗПР) с учетом образовательных потребностей и запросов участников образовательных отношений.

АООП НОО вариант 7.1 определяет содержание образования, ожидаемые результаты и условия ее реализации.

Данная образовательная программа разработана на основе следующих нормативно правовых документов:

- Федерального закона «Об образовании в российской федерации» от 29.12.2012г. №273-ФЗ;
- Федерального государственного образовательного стандарта начального общего образования обучающихся с ограниченными возможностями здоровья (Приказ Министерства образования и науки РФ № 1598 от 19.12.2014 года) (с последующими изменениями);
- Федерального государственного образовательного стандарта начального общего образования (Приказ Министерства образования и науки РФ № 373 от 06. 10.2009 зарегистрирован Министерством юстиции РФ 22.12.2009, рег. № 17785) (с последующими изменениями);
- Федерального закона от 24.11.1995 № 181-ФЗ (ред. От 28.06.2014) «О социальной защите инвалидов в российской федерации»;
- Приказа Минобрнауки России от 30.08.2013 № 1015 (ред. От 28.05.2014) «Об утверждении порядка организации и осуществления образовательной деятельности по основным общеобразовательным программам, образовательным программам начального общего, основного общего и среднего общего образования»;
- Письма Министерства образования и науки Российской Федерации от 7.06.2013 № ир535/07 «О коррекционном и инклюзивном образовании детей»;
- Письма министерства образования и науки РФ от 11.03.2016 г. № вк-452/07 «О введении ФГОС ОВЗ»;
- Письма министерства образования и науки РФ от 19.08.2016 г. №07-3517 «Об учебниках для обучающихся с ОВЗ»;
- Постановления главного государственного санитарного врача РФ от 10.07.2015 г. №26 «Об утверждении СанПин 2.4.3286-15 "Санитарно-эпидемиологические требования к условиям и организации обучения и воспитания в организациях, осуществляющих образовательную деятельность по адаптированным основным общеобразовательным программам для обучающихся с ограниченными возможностями здоровья»;
- Приказа Минобрнауки России от 20.09.2013 № 1082 «Об утверждении положения о психолого-медико-педагогической комиссии (ПМПК)»;

# 1. ЦЕЛЕВОЙ РАЗДЕЛ

## 1.1. Пояснительная записка

### Цели и задачи реализации АООП НОО ЗПР, вариант 7.1

Адаптированная основная общеобразовательная программа начального общего образования для обучающихся с ЗПР - это образовательная программа, адаптированная для обучения данной категории обучающихся с учетом особенностей их психофизического развития, индивидуальных возможностей, обеспечивающая коррекцию нарушений развития и социальную адаптацию.

**Цель** реализации АООП НОО вариант 7.1 - обеспечение выполнения требований ФГОС НОО посредством создания условий для максимального удовлетворения особых образовательных потребностей обучающихся с ЗПР, обеспечивающих усвоение ими социального и культурного опыта и обеспечение достижения выпускниками планируемых результатов при освоении АООП НОО вариант 7.1 на основе комплексного психолого-педагогического сопровождения.

Достижение поставленной цели при разработке и реализации АООП НОО вариант 7.1 предусматривается решение следующих основных **задач**:

- формировать общую культуру, духовно-нравственное, гражданское, социальное, личностное и интеллектуальное развитие, творческие способности;
- сохранять и укреплять здоровье обучающихся;
- помогать обучающимся в достижении планируемых результатов освоения аоп ноо, целевых установок, приобретении знаний, умений, навыков, компетенций и компетентностей, определяемых личностными, семейными, общественными, государственными потребностями и возможностями обучающегося, индивидуальными особенностями развития и состояния здоровья;
- участвовать в становлении и развитии личности обучающегося в её индивидуальности, самобытности, уникальности и неповторимости с обеспечением преодоления возможных трудностей познавательного, коммуникативного, двигательного, личностного развития;
- создавать благоприятные условия для удовлетворения особых образовательных потребностей обучающихся;
- обеспечивать доступность получения качественного начального общего образования;
- обеспечивать преемственность начального общего и основного общего образования;
- выявлять и развивать возможности и способности, обучающихся через организацию полезной деятельности, проведение спортивно-оздоровительной работы, организацию художественного творчества и др.;
- использовать в образовательной деятельности современные образовательные технологии деятельностного типа;
- предоставлять обучающимся возможности для эффективной самостоятельной работы;
- принимать участие в проектировании, развитии, познании и преобразовании внутришкольной и внешкольной социальной среды.

### Принципы и подходы к формированию АООП НОО вариант 7.1

В основу разработки и реализации АООП НОО вариант 7.1 для обучающихся положены деятельностный и дифференцированный подходы.

Применение дифференцированного подхода предполагает учет особых образовательных потребностей, обучающихся с ЗПР, которые проявляются в неоднородности по возможностям освоения содержания образования, и предоставлении обучающимся возможности реализовать индивидуальный потенциал развития.

Деятельностный подход основывается на теоретических положениях отечественной психологической науки, раскрывающих основные закономерности процесса обучения и воспитания обучающихся, структуру образовательной деятельности с учетом общих закономерностей развития детей с нормальным и нарушенным развитием и строится на признании того, что развитие личности обучающихся с ЗПР младшего школьного возраста определяется характером организации доступной им деятельности (предметно-практической и учебной).

Основным средством реализации деятельностного подхода в образовании является обучение как процесс организации познавательной и предметно-практической деятельности обучающихся, обеспечивающий овладение ими содержанием образования.

Реализация деятельностного подхода обеспечивает:

- придание результатам образования социально и личностно значимого характера;
- прочное усвоение обучающимися знаний и опыта разнообразной деятельности и поведения, возможность их самостоятельного продвижения в изучаемых образовательных областях;
- существенное повышение мотивации и интереса к учению, приобретению нового опыта деятельности и поведения.

**Принципы обучения:**

- принципы государственной политики РФ в области образования (гуманистический характер образования, единство образовательного пространства на территории Российской Федерации, светский характер образования, общедоступность образования, адаптивность системы образования к уровням и особенностям развития и подготовки обучающихся и воспитанников и др.);
- принцип учета типологических и индивидуальных образовательных потребностей обучающихся;
- принцип коррекционной направленности образовательной деятельности;
- принцип развивающей направленности образовательной деятельности, ориентирующий на развитие личности обучающегося и расширение его «зоны ближайшего развития» с учетом особых образовательных потребностей;
- онтогенетический принцип;
- принцип преемственности, предполагающий при проектировании АООП начального общего образования обучающихся с ЗПР ориентировку на программу основного общего образования, что обеспечивает непрерывность образования обучающихся с задержкой психического развития;
- принцип целостности содержания образования, поскольку в основу структуры содержания образования положено не понятие предмета, а — «образовательной области»;
- принцип направленности на формирование деятельности, обеспечивает возможность овладения обучающимися с ЗПР всеми видами доступной им предметно-практической деятельности;
- принцип переноса усвоенных знаний, умений, и навыков и отношений, сформированных в условиях учебной ситуации, в различные жизненные ситуации, что обеспечит готовность обучающегося к самостоятельной ориентировке и активной деятельности в реальном мире;
- принцип сотрудничества с семьей.

### **Общая характеристика АООП НОО вариант 7.1**

Адаптированная образовательная программа начального общего образования для обучающихся с ОВЗ разработана в соответствии с требованиями федерального государственного образовательного стандарта начального общего образования к структуре адаптированной образовательной программы, условиям ее реализации и результатам освоения.



АООП НОО вариант 7.1 представляет собой адаптированный вариант основной образовательной программы начального общего образования для обучающихся с ЗПР.

АООП НОО вариант 7.1 предполагает, что обучающийся с ЗПР получает образование, полностью соответствующее по итоговым достижениям к моменту завершения обучения образованию обучающихся, не имеющих ограничений по возможностям здоровья, в те же сроки обучения (1 - 4 классы).

В структуру АООП НОО вариант 7.1. обязательно включается Программа коррекционной работы, направленная на развитие социальных (жизненных) компетенций обучающегося и поддержку в освоении АООП НОО.

Обязательным является систематическая специальная и психолого-педагогическая поддержка коллектива учителей, родителей, детского коллектива и самого обучающегося.

Основными направлениями в специальной поддержке являются: удовлетворение особых образовательных потребностей, обучающихся с ЗПР; коррекционная помощь в овладении базовым содержанием обучения; развитие эмоционально-личностной сферы и коррекция ее недостатков; развитие познавательной деятельности и целенаправленное формирование высших психических функций; формирование произвольной регуляции деятельности и поведения; коррекция нарушений устной и письменной речи.

Психолого-педагогическая поддержка предполагает: помощь в формировании адекватных отношений между ребенком, учителями, одноклассниками и другими обучающимися, родителями; работу по профилактике внутри личностных и межличностных конфликтов в классе, школе; поддержание эмоционально комфортной обстановки в классе; помощь в освоении нового учебного материала на уроке и, при необходимости, индивидуальной коррекционной помощи в освоении АООП НОО вариант 7.1; обеспечение обучающемуся успеха в доступных ему видах деятельности с целью предупреждения у него негативного отношения к учебе и ситуации школьного обучения в целом.

АООП НОО вариант 7.1 предназначена для образования обучающихся с ЗПР, достигших к моменту поступления в школу уровня психофизического развития, близкого возрастной норме, позволяющего получить НОО, полностью соответствующее по итоговым достижениям к моменту завершения обучения образованию обучающихся, не имеющих ограничений по возможностям здоровья, в те же сроки. Одним из важнейших условий является устойчивость форм адаптивного поведения.

Достижения планируемых результатов освоения АООП НОО вариант 7.1. определяются по завершению обучения в начальной школе.

Неспособность обучающегося с ЗПР полноценно освоить отдельный предмет в структуре АООП НОО вариант 7.1 не должна служить препятствием для выбора или продолжения ее освоения, поскольку у данной категории обучающихся может быть специфическое расстройство школьных навыков (дислексия, дисграфия, дискалькулия), а также выраженные нарушения внимания и работоспособности, нарушения со стороны двигательной сферы, препятствующие ее освоению в полном объеме.

Обучающиеся, не ликвидировавшие в установленные сроки академической задолженности с момента ее образования, по усмотрению их родителей (законных представителей) оставляются на повторное обучение, переводятся на обучение по другому варианту АООП в соответствии с рекомендациями ПМПК, либо на обучение по индивидуальному учебному плану.

В структуру АООП НОО вариант 7.1 обязательно включается Программа коррекционной работы, направленная на развитие социальных (жизненных) компетенций обучающегося и поддержку в освоении АООП НОО.

АООП НОО вариант 7.1 для обучающихся с ЗПР предусматривает различные варианты специального сопровождения обучающихся данной категории:

- обучение в общеобразовательном классе;

- обучение по индивидуальным программам с использованием надомной и (или) дистанционной формы обучения;
- организация коррекционно-развивающих занятий педагогами Школы.

АООП НОО вариант 7.1 содержит обязательную часть и часть, формируемую участниками образовательного процесса. Обязательная часть составляет 80%, часть, формируемая участниками образовательных отношений - 20% от общего объема Программы.

Школа знакомит родителей (законных представителей) обучающихся с:

- Уставом и другими документами, регламентирующими осуществление образовательной деятельности в Школе;
- правами и обязанностями в части формирования и реализации АООП НОО вариант 7.1.

### **Психолого-педагогическая характеристика обучающихся с ЗПР**

Обучающиеся с ЗПР — это дети, имеющие недостатки в психологическом развитии, подтвержденные ПМПК и препятствующие получению образования без создания специальных условий.

Категория обучающихся с ЗПР - наиболее многочисленная среди детей с ограниченными возможностями здоровья (ОВЗ) и неоднородная по составу группа обучающихся. Среди причин возникновения у обучающихся с ЗПР могут фигурировать органическая и/или функциональная недостаточность центральной нервной системы, конституциональные факторы, хронические соматические заболевания, неблагоприятные условия воспитания, психическая и социальная депривация. Подобное разнообразие этиологических факторов обуславливает значительный диапазон выраженности нарушений — от состояний, приближающихся к уровню возрастной нормы, до состояний, требующих отграничения от умственной отсталости.

Все обучающиеся с ЗПР испытывают в той или иной степени выраженные затруднения в усвоении учебных программ, обусловленные недостаточными познавательными способностями, специфическими расстройствами психологического развития (школьных навыков, речи и др.), нарушениями в организации деятельности и/или поведения. Общими для всех обучающихся с ЗПР являются в разной степени выраженные недостатки в формировании высших психических функций, замедленный темп либо неравномерное становление познавательной деятельности, трудности произвольной саморегуляции. Достаточно часто у обучающихся отмечаются нарушения речевой и мелкой ручной моторики, зрительного восприятия и пространственной ориентировки, умственной работоспособности и эмоциональной сферы.

Уровень психического развития поступающего в школу ребёнка с ЗПР зависит не только от характера и степени выраженности первичного (как правило, биологического по своей природе) нарушения, но и от качества предшествующего обучения и воспитания (раннего и дошкольного).

Диапазон различий в развитии обучающихся с ЗПР достаточно велик - от практически нормально развивающихся, испытывающих временные и относительно легко устранимые трудности, до обучающихся с выраженными и сложными по структуре нарушениями когнитивной и аффективно- поведенческой сфер личности. От обучающихся, способных при специальной поддержке на равных обучаться совместно со здоровыми сверстниками, до обучающихся, нуждающихся при получении начального общего образования в систематической и комплексной (психолого-медико-педагогической) коррекционной помощи.

Различие структуры нарушения психического развития у обучающихся с ЗПР определяет необходимость многообразия специальной поддержки в получении образования и самих образовательных маршрутов, соответствующих возможностям и потребностям обучающихся с ЗПР и направленных на преодоление существующих

ограничений в получении образования, вызванных тяжестью нарушения психического развития и способностью или неспособностью обучающегося к освоению образования, сопоставимого по срокам с образованием здоровых сверстников.

Дифференциация образовательных программ начального общего образования обучающихся с ЗПР должна соотноситься с дифференциацией этой категории обучающихся в соответствии с характером и структурой нарушения психического развития. Задача разграничения вариантов ЗПР и рекомендации варианта образовательной программы возлагается на ПМПК.

Общие ориентиры для рекомендации обучения по АООП НОО вариант 7.1 могут быть представлены следующим образом: АООП НОО вариант 7.1 адресована обучающимся с ЗПР, достигшим к моменту поступления в школу уровня психофизического развития близкого возрастной норме, но отмечаются трудности произвольной саморегуляции, проявляющейся в условиях деятельности и организованного поведения, и признаки общей социально-эмоциональной незрелости. Кроме того, у данной категории обучающихся могут отмечаться признаки легкой органической недостаточности центральной нервной системы (ЦНС), выражающиеся в повышенной психической истощаемости с сопутствующим снижением умственной работоспособности и устойчивости к интеллектуальным и эмоциональным нагрузкам. Помимо перечисленных характеристик, у обучающихся могут отмечаться типичные, в разной степени выраженные, дисфункции в сферах пространственных представлений, зрительно-моторной координации, фонетико-фонематического развития, нейродинамики и др. Но при этом наблюдается устойчивость форм адаптивного поведения.

Для обучающихся с ОВЗ (ЗПР), имеющих инвалидность, учитывается индивидуальная программа реабилитации (ИПР) инвалида.

### **Особые образовательные потребности обучающихся с ЗПР**

Особые образовательные потребности различаются у обучающихся с ОВЗ разных категорий, поскольку задаются спецификой нарушения психического развития, определяют особую логику построения учебного процесса и находят своё отражение в структуре и содержании образования. Наряду с этим современные научные представления об особенностях психофизического развития разных групп обучающихся позволяют выделить образовательные потребности, как общие для всех обучающихся с ОВЗ, так и специфические, особые.

К *общим* потребностям относятся:

- получение специальной помощи средствами образования сразу же после выявления первичного нарушения развития;
- выделение преемственного периода в образовании, обеспечивающего преемственность между дошкольным и школьным этапами;
- получение начального общего образования в условиях образовательных организаций общего или специального типа, адекватного образовательным потребностям обучающегося с ОВЗ;
- обязательность непрерывности коррекционно-развивающего процесса, реализуемого, как через содержание предметных областей, так и в процессе индивидуальной работы;
- психологическое сопровождение, оптимизирующее взаимодействие ребенка с педагогами и соучениками;
- психологическое сопровождение, направленное на установление взаимодействия семьи и образовательной организации;
- постепенное расширение образовательного пространства, выходящего за пределы образовательной организации.

Для обучающихся с ЗПР, осваивающих АООП НОО вариант 7.1, характерны следующие *специфические (особые)* образовательные потребности:

- адаптация основной общеобразовательной программы начального общего образования с учетом необходимости коррекции психофизического развития;
- обеспечение особой пространственной и временной организации образовательной среды с учетом функционального состояния центральной нервной системы (ЦНС) и нейродинамики психических процессов, обучающихся с ЗПР (быстрой истощаемости, низкой работоспособности, пониженного общего тонуса и др.);
- комплексное сопровождение, гарантирующее получение необходимого лечения, направленного на улучшение деятельности ЦНС и на коррекцию поведения, а также специальной психо-коррекционной помощи, направленной на компенсацию дефицитов эмоционального развития, формирование осознанной саморегуляции познавательной деятельности и поведения;
- организация процесса обучения с учетом специфики усвоения знаний, умений и навыков обучающимися с ЗПР с учетом темпа учебной работы ("пошаговом" предъявлении материала, дозированной помощи взрослого, использовании специальных методов, приемов и средств, способствующих как общему развитию обучающегося, так и компенсации индивидуальных недостатков развития);
- учет актуальных и потенциальных познавательных возможностей, обеспечение индивидуального темпа обучения и продвижения в образовательном пространстве для разных категорий, обучающихся с ЗПР;
- профилактика и коррекция социокультурной и школьной дезадаптации; постоянный (пошаговый) мониторинг результативности образования и сформированности социальной компетенции обучающихся, уровня и динамики психофизического развития;
- обеспечение непрерывного контроля за становлением учебно –познавательной деятельности обучающегося с ЗПР, продолжающегося до достижения уровня, позволяющего справляться с учебными заданиями самостоятельно;
- постоянное стимулирование познавательной активности, побуждение интереса к себе, окружающему предметному и социальному миру;
- постоянная помощь в осмыслении и расширении контекста усваиваемых знаний, в закреплении и совершенствовании освоенных умений;
- специальное обучение «переносу» сформированных знаний и умений в новые ситуации взаимодействия с действительностью;
- постоянная актуализация знаний, умений и одобряемых обществом норм поведения; использование преимущественно позитивных средств стимуляции деятельности и поведения;
- развитие и отработка средств коммуникации, приемов конструктивного общения и взаимодействия (с членами семьи, со сверстниками, с взрослыми), формирование навыков социально одобряемого поведения;
- специальная психо-коррекционная помощь, направленная на формирование способности к самостоятельной организации собственной деятельности и осознанию возникающих трудностей, формирование умения запрашивать и использовать помощь взрослого;
- обеспечение взаимодействия семьи и школы (сотрудничество с родителями, активизация ресурсов семьи для формирования социально активной позиции, нравственных и общекультурных ценностей).

## 1.2. Планируемые результаты освоения обучающимися АООП НОО вариант 7.1

Общая характеристика планируемых результатов освоения АООП НОО вариант 7.1 обучающихся с ЗПР (далее - Планируемые результаты) соответствует Основной образовательной программе начального общего образования (далее ООП НОО) Школы.

Учебные программы, в которых устанавливаются планируемые результаты на уровне начального общего образования по АООП НОО вариант 7.1, соответствуют ООП НОО Школы.

Планируемые результаты освоения основной образовательной программы начального общего образования (далее — планируемые результаты) являются одним из важнейших механизмов реализации требований Стандарта к результатам обучающихся, освоивших основную образовательную программу. Они представляют собой систему обобщённых личностно ориентированных целей образования, допускающих дальнейшее уточнение и конкретизацию, что обеспечивает определение и выявление всех составляющих планируемых результатов, подлежащих формированию и оценке.

### **Планируемые результаты:**

обеспечивают связь между требованиями Стандарта, образовательным процессом и системой оценки результатов освоения основной образовательной программы начального общего образования, уточняя и конкретизируя общее понимание личностных, метапредметных и предметных результатов для каждой учебной программы с учётом ведущих целевых установок их освоения, возрастной специфики обучающихся и требований, предъявляемых системой оценки;

являются основой для разработки основной образовательной программы начального общего образования школы;

являются содержательной и критериальной основой для разработки программ учебных предметов, курсов, учебно-методической литературы, а также для системы оценки качества освоения обучающимися основной образовательной программы начального общего образования;

Содержание планируемых результатов описывает и характеризует обобщённые способы действий с учебным материалом, позволяющие обучающимся успешно решать учебные и учебно-практические задачи, а также задачи, по возможности максимально приближенные к реальным жизненным ситуациям.

В системе планируемых результатов особо выделяется учебный материал, имеющий опорный характер, т. е. служащий основой для последующего обучения.

### **Структура планируемых результатов**

В структуре планируемых результатов по каждой учебной программе (предметной, междисциплинарной) выделяются следующие уровни описания.

*Цели - ориентиры*, определяющие ведущие целевые установки и основные ожидаемые результаты изучения данной учебной программы. Их включение в структуру планируемых результатов призвано дать ответ на вопрос о смысле изучения данного предмета, его вкладе в развитие личности обучающихся. Планируемые результаты, описывающие эту группу целей, представлены в первом, общецелевом блоке, предваряющем планируемые результаты по отдельным разделам учебной программы.

Этот блок результатов описывает основной, сущностный вклад данной программы в развитие личности обучающихся, в развитие их способностей; отражает такие общие цели образования, как формирование ценностных и мировоззренческих установок, развитие интереса, формирование определённых познавательных потребностей обучающихся. Оценка достижения этих целей ведётся в ходе процедур, допускающих предоставление и использование исключительно неперсонифицированной информации, а полученные результаты характеризуют деятельность системы образования.

*Цели, характеризующие систему учебных действий в отношении опорного учебного материала.* Планируемые результаты, описывающие эту группу целей, приводятся в блоках «Выпускник научится» к каждому разделу учебной программы. Они ориентируют



пользователя в том, какой уровень освоения опорного учебного материала ожидается от выпускников. Критериями отбора данных результатов служат: их значимость для решения основных задач образования на данной ступени, необходимость для последующего обучения, а также потенциальная возможность их достижения большинством обучающихся, как минимум, на уровне, характеризующем исполнительскую компетентность обучающихся. Иными словами, в эту группу включается система таких знаний и учебных действий, которая, во-первых, принципиально необходима для успешного обучения в начальной и основной школе и, во-вторых, при наличии специальной целенаправленной работы учителя в принципе может быть освоена подавляющим большинством детей.

Достижение планируемых результатов этой группы выносится на итоговую оценку, которая может осуществляться как в ходе освоения данной программы (с помощью накопительной оценки, или портфолио), так и по итогам её освоения (с помощью итоговой работы). Оценка освоения опорного материала на уровне, характеризующем исполнительскую компетентность обучающихся, ведётся с помощью заданий базового уровня, а на уровне действий, соответствующих зоне ближайшего развития, — с помощью заданий повышенного уровня. Успешное выполнение обучающимися заданий базового уровня служит единственным основанием для положительного решения вопроса о возможности перехода на следующую ступень обучения.

*Цели, характеризующие систему учебных действий в отношении знаний, умений, навыков, расширяющих и углубляющих опорную систему или выступающих как пропедевтика для дальнейшего изучения данного предмета.* Планируемые результаты, описывающие указанную группу целей, приводятся в блоках «Выпускник получит возможность научиться» к каждому разделу примерной программы учебного предмета и выделяются курсивом. Уровень достижений, соответствующий планируемым результатам этой группы, могут продемонстрировать только отдельные обучающиеся, имеющие более высокий уровень мотивации и способностей. В повседневной практике обучения эта группа целей не отрабатывается со всеми без исключения обучающимися как в силу повышенной сложности учебных действий для обучающихся, так и в силу повышенной сложности учебного материала и/или его пропедевтического характера на данной ступени обучения. Оценка достижения этих целей ведётся преимущественно в ходе процедур, допускающих предоставление и использование исключительно неперсонифицированной информации. Частично задания, ориентированные на оценку достижения этой группы планируемых результатов, могут включаться в материалы итогового контроля.

Основные цели такого включения — предоставить возможность обучающимся продемонстрировать овладение более высокими (по сравнению с базовым) уровнями достижений и выявить динамику роста численности группы наиболее подготовленных обучающихся. При этом невыполнение обучающимися заданий, с помощью которых ведётся оценка достижения планируемых результатов этой группы, не является препятствием для перехода на следующую ступень обучения. В ряде случаев учёт достижения планируемых результатов этой группы целесообразно вести в ходе текущего и промежуточного оценивания, а полученные результаты фиксировать посредством накопительной системы оценки (например, в форме портфолио) и учитывать при определении итоговой оценки.

На ступени начального общего образования устанавливаются планируемые результаты освоения:

- междисциплинарной программы «Формирование универсальных учебных действий», а также её разделов «Чтение. Работа с текстом» и «Формирование ИКТ-компетентности учащихся»;
- программ по всем учебным предметам — «Русский язык», «Литературное чтение», «Иностранный язык», «Математика», «Окружающий мир», «Основы духовно-нравственной

культуры народов России», «Музыка», «Изобразительное искусство», «Технология», «Физическая культура».

### **Формирование универсальных учебных действий (личностные и метапредметные результаты)**

В результате изучения всех без исключения предметов на ступени начального общего образования у выпускников будут сформированы личностные, регулятивные, познавательные и коммуникативные универсальные учебные действия как основа умения учиться.

В сфере личностных универсальных учебных действий будут сформированы внутренняя позиция обучающегося, адекватная мотивация учебной деятельности, включая учебные и познавательные мотивы, ориентация на моральные нормы и их выполнение, способность к моральной децентрации.

В сфере регулятивных универсальных учебных действий выпускники овладеют всеми типами учебных действий, направленных на организацию своей работы в образовательном учреждении и вне его, включая способность принимать и сохранять учебную цель и задачу, планировать её реализацию (в том числе во внутреннем плане), контролировать и оценивать свои действия, вносить соответствующие коррективы в их выполнение.

В сфере познавательных универсальных учебных действий выпускники научатся воспринимать и анализировать сообщения и важнейшие их компоненты — тексты, использовать знаково-символические средства, в том числе овладеют действием моделирования, а также широким спектром логических действий и операций, включая общие приёмы решения задач.

В сфере коммуникативных универсальных учебных действий выпускники приобретут умения учитывать позицию собеседника (партнёра), организовывать и осуществлять сотрудничество и кооперацию с учителем и сверстниками, адекватно воспринимать и передавать информацию, отображать предметное содержание и условия деятельности в сообщениях, важнейшими компонентами которых являются тексты.

#### **Личностные универсальные учебные действия**

##### **У выпускника будут сформированы:**

формирование основ российской гражданской идентичности, чувства гордости за свою Родину, российский народ и историю России, осознание своей этнической и национальной принадлежности; формирование ценностей многонационального российского общества; становление гуманистических и демократических ценностных ориентаций;

формирование целостного, социально ориентированного взгляда на мир в его органичном единстве и разнообразии природы, народов, культур и религий;

формирование уважительного отношения к иному мнению, истории и культуре других народов;

овладение начальными навыками адаптации в динамично изменяющемся и развивающемся мире;

принятие и освоение социальной роли обучающегося, развитие мотивов учебной деятельности и формирование личностного смысла учения;

развитие самостоятельности и личной ответственности за свои поступки, в том числе в информационной деятельности, на основе представлений о нравственных нормах, социальной справедливости и свободе;

формирование эстетических потребностей, ценностей и чувств;

развитие этических чувств, доброжелательности и эмоционально-нравственной отзывчивости, понимания и сопереживания чувствам других людей;

развитие навыков сотрудничества со взрослыми и сверстниками в разных социальных ситуациях, умения не создавать конфликтов и находить выходы из спорных ситуаций;

формирование установки на безопасный, здоровый образ жизни, наличие мотивации к творческому труду, работе на результат, бережному отношению к материальным и духовным ценностям;

основы экологической культуры: принятие ценности природного мира, готовность следовать в своей деятельности нормам природоохранного, нерасточительного, здоровьесберегающего поведения;

*Выпускник получит возможность для формирования:*

- внутренней позиции обучающегося на уровне положительного отношения к образовательному учреждению, понимания необходимости учения, выраженного в преобладании учебно-познавательных мотивов и предпочтении социального способа оценки знаний;

- выраженной устойчивой учебно-познавательной мотивации учения;

- адекватного понимания причин успешности/неуспешности учебной деятельности;

### **Регулятивные универсальные учебные действия**

#### **Выпускник научится:**

овладение способностью принимать и сохранять цели и задачи учебной деятельности, поиска средств ее осуществления;

освоение способов решения проблем творческого и поискового характера;

формирование умения планировать, контролировать и оценивать учебные действия в соответствии с поставленной задачей и условиями ее реализации; определять наиболее эффективные способы достижения результата;

формирование умения понимать причины успеха/неуспеха учебной деятельности и способности конструктивно действовать даже в ситуациях неуспеха;

учитывать установленные правила в планировании и контроле способа решения;

осуществлять итоговый и пошаговый контроль по результату (в случае работы в интерактивной среде пользоваться реакцией среды решения задачи);

оценивать правильность выполнения действия на уровне адекватной ретроспективной оценки соответствия результатов требованиям данной задачи и учебной области;

адекватно воспринимать предложения и оценку учителей, товарищей, родителей и других людей;

различать способ и результат действия;

*Выпускник получит возможность научиться:*

- в сотрудничестве с учителем ставить новые учебные задачи;

- преобразовывать практическую задачу в познавательную;

- проявлять познавательную инициативу в учебном сотрудничестве;

### **Познавательные универсальные учебные действия**

#### **Выпускник научится:**

освоение начальных форм познавательной и личностной рефлексии;

использование знаково-символических средств представления информации для создания моделей изучаемых объектов и процессов, схем решения учебных и практических задач;

активное использование речевых средств представления информации для создания моделей изучаемых объектов и процессов, схем решения учебных и практических задач;

использование различных способов поиска (в справочных источниках и открытом учебном информационном пространстве сети Интернет), сбора, обработки, анализа, организации, передачи и интерпретации информации в соответствии с коммуникативными и познавательными задачами и технологиями учебного предмета; в том числе умение вводить текст с помощью клавиатуры, фиксировать (записывать) в цифровой форме

измеряемые величины и анализировать изображения, звуки, готовить свое выступление и выступать с аудио-, видео- и графическим сопровождением; соблюдать нормы информационной избирательности, этики и этикета;

овладение навыками смыслового чтения текстов различных стилей и жанров в соответствии с целями и задачами; осознанно строить речевое высказывание в соответствии с задачами коммуникации и составлять тексты в устной и письменной формах;

овладение логическими действиями сравнения, анализа, синтеза, обобщения, классификации по родовидовым признакам, установления аналогий и причинно-следственных связей, построения рассуждений, отнесения к известным понятиям;

овладение начальными сведениями о сущности и особенностях объектов, процессов и явлений действительности (природных, социальных, культурных, технических и др.) в соответствии с содержанием конкретного учебного предмета;

овладение базовыми предметными и межпредметными понятиями, отражающими существенные связи и отношения между объектами и процессами;

умение работать в материальной и информационной среде начального общего образования (в том числе с учебными моделями) в соответствии с содержанием конкретного учебного предмета

*Выпускник получит возможность научиться:*

- осуществлять расширенный поиск информации с использованием ресурсов библиотек и Интернета;
- записывать, фиксировать информацию об окружающем мире с помощью инструментов ИКТ;

#### **Коммуникативные универсальные учебные действия**

##### **Выпускник научится:**

готовность слушать собеседника и вести диалог; готовность признавать возможность существования различных точек зрения и права каждого иметь свою; излагать свое мнение и аргументировать свою точку зрения и оценку событий;

определение общей цели и путей ее достижения; умение договариваться о распределении функций и ролей в совместной деятельности; осуществлять взаимный контроль в совместной деятельности, адекватно оценивать собственное поведение и поведение окружающих;

готовность конструктивно разрешать конфликты посредством учета интересов сторон и сотрудничества;

адекватно использовать речевые средства для решения различных коммуникативных задач, строить монологическое высказывание, владеть диалогической формой речи.

*Выпускник получит возможность научиться:*

- учитывать разные мнения и интересы и обосновывать собственную позицию;
- задавать вопросы, необходимые для организации собственной деятельности и сотрудничества с партнёром;
- осуществлять взаимный контроль и оказывать в сотрудничестве необходимую взаимопомощь.

#### **Чтение. Работа с текстом (метапредметные результаты)**

В результате изучения всех без исключения учебных предметов на ступени начального общего образования выпускники приобретут первичные навыки работы с содержащейся в текстах информацией в процессе чтения соответствующих возрасту литературных, учебных, научно-познавательных текстов, инструкций. Выпускники научатся осознанно читать тексты с целью удовлетворения познавательного интереса, освоения и использования информации. Выпускники овладеют элементарными навыками

чтения информации, представленной в наглядно-символической форме, приобретут опыт работы с текстами, содержащими рисунки, таблицы, диаграммы, схемы.

У выпускников будут развиты такие читательские действия, как поиск информации, выделение нужной для решения практической или учебной задачи информации, систематизация, сопоставление, анализ и обобщение имеющихся в тексте идей и информации, их интерпретация и преобразование. Обучающиеся смогут использовать полученную из разного вида текстов информацию для установления несложных причинно-следственных связей и зависимостей, объяснения, обоснования утверждений, а также принятия решений в простых учебных и практических ситуациях.

Выпускники получают возможность научиться самостоятельно организовывать поиск информации. Они приобретут первичный опыт критического отношения к получаемой информации, сопоставления её с информацией из других источников и имеющимся жизненным опытом.

Работа с текстом: поиск информации и понимание прочитанного

Выпускник научится:

- находить в тексте конкретные сведения, факты, заданные в явном виде;
- определять тему и главную мысль текста;
- делить тексты на смысловые части, составлять план текста;
- вычленять содержащиеся в тексте основные события и устанавливать их последовательность; упорядочивать информацию по заданному основанию;
- сравнивать между собой объекты, описанные в тексте, выделяя два-три существенных признака;
- понимать информацию, представленную в неявном виде (например, находить в тексте несколько примеров, доказывающих приведённое утверждение; характеризовать явление по его описанию; выделять общий признак группы элементов);
- понимать информацию, представленную разными способами: словесно, в виде таблицы, схемы, диаграммы;
- понимать текст, опираясь не только на содержащуюся в нём информацию, но и на жанр, структуру, выразительные средства текста;
- использовать различные виды чтения: ознакомительное, изучающее, поисковое, выбирать нужный вид чтения в соответствии с целью чтения;
- ориентироваться в соответствующих возрасту словарях и справочниках.

Выпускник получит возможность научиться:

- использовать формальные элементы текста (например, подзаголовки, сноски) для поиска нужной информации;
- работать с несколькими источниками информации;
- сопоставлять информацию, полученную из нескольких источников.

Работа с текстом: преобразование и интерпретация информации

Выпускник научится:

- пересказывать текст подробно и сжато, устно и письменно;
- соотносить факты с общей идеей текста, устанавливать простые связи, не показанные в тексте напрямую;
- формулировать несложные выводы, основываясь на тексте; находить аргументы, подтверждающие вывод;
- сопоставлять и обобщать содержащуюся в разных частях текста информацию;
- составлять на основании текста небольшое монологическое высказывание, отвечая на поставленный вопрос.

Выпускник получит возможность научиться:

- делать выписки из прочитанных текстов с учётом цели их дальнейшего использования;
- составлять небольшие письменные аннотации к тексту, отзывы о прочитанном.

Работа с текстом: оценка информации



Выпускник научится:

- высказывать оценочные суждения и свою точку зрения о прочитанном тексте;
- оценивать содержание, языковые особенности и структуру текста; определять место и роль иллюстративного ряда в тексте;
- на основе имеющихся знаний, жизненного опыта подвергать сомнению достоверность прочитанного, обнаруживать недостоверность получаемых сведений, пробелы в информации и находить пути восполнения этих пробелов;
- участвовать в учебном диалоге при обсуждении прочитанного или прослушанного текста.

Выпускник получит возможность научиться:

- сопоставлять различные точки зрения;
- соотносить позицию автора с собственной точкой зрения;
- в процессе работы с одним или несколькими источниками выявлять достоверную (противоречивую) информацию.

### **Формирование ИКТ – компетентности обучающихся (метапредметные результаты)**

В результате изучения всех без исключения предметов на ступени начального общего образования начинается формирование навыков, необходимых для жизни и работы в современном высокотехнологичном обществе. Обучающиеся приобретут опыт работы с гипермедийными информационными объектами, в которых объединяются текст, наглядно-графические изображения, цифровые данные, неподвижные и движущиеся изображения, звук, ссылки и базы данных и которые могут передаваться как устно, так и с помощью телекоммуникационных технологий или размещаться в Интернете.

Обучающиеся познакомятся с различными средствами ИКТ, освоят общие безопасные и эргономичные принципы работы с ними; осознают возможности различных средств ИКТ для использования в обучении, развития собственной познавательной деятельности и общей культуры.

Они приобретут первичные навыки обработки и поиска информации при помощи средств ИКТ; научатся вводить различные виды информации в компьютер: текст, звук, изображение, цифровые данные; создавать, редактировать, сохранять и передавать гипермедиасообщения.

Выпускники научатся оценивать потребность в дополнительной информации для решения учебных задач и самостоятельной познавательной деятельности; определять возможные источники её получения; критически относиться к информации и к выбору источника информации.

Они научатся планировать, проектировать и моделировать процессы в простых учебных и практических ситуациях.

В результате использования средств и инструментов ИКТ и ИКТ-ресурсов для решения разнообразных учебно-познавательных и учебно-практических задач, охватывающих содержание всех изучаемых предметов, у обучающихся будут формироваться и развиваться необходимые универсальные учебные действия и специальные учебные умения, что заложит основу успешной учебной деятельности в средней и старшей школе.

#### **Знакомство со средствами ИКТ, гигиена работы с компьютером**

**Выпускник научится:**

- использовать безопасные для органов зрения, нервной системы, опорно-двигательного аппарата, эргономичные приёмы работы с компьютером и другими средствами ИКТ; выполнять компенсирующие физические упражнения (мини-зарядку);
- организовывать систему папок для хранения собственной информации в компьютере.

## **Технология ввода информации в компьютер: ввод текста, запись звука, изображения, цифровых данных**

### **Выпускник научится:**

- вводить информацию в компьютер с использованием различных технических средств (фото- и видеокамеры, микрофона и т. д.), сохранять полученную информацию;
- владеть компьютерным письмом на русском языке; набирать текст на родном языке; набирать текст на иностранном языке, использовать экранный перевод отдельных слов;
- рисовать изображения на графическом планшете; сканировать рисунки и тексты.

### **Обработка и поиск информации**

#### **Выпускник научится:**

- подбирать оптимальный по содержанию, эстетическим параметрам и техническому качеству результат видеозаписи и фотографирования, использовать сменные носители (флэш-карты);
- описывать по определённому алгоритму объект или процесс наблюдения, записывать аудиовизуальную и числовую информацию о нём, используя инструменты ИКТ;
- собирать числовые данные в естественнонаучных наблюдениях и экспериментах, используя цифровые датчики, камеру, микрофон и другие средства ИКТ, а также в ходе опроса людей;
- редактировать цепочки экранов сообщения и содержание экранов в соответствии с коммуникативной или учебной задачей, включая редактирование текста, цепочек изображений, видео- и аудиозаписей, фотоизображений;
- пользоваться основными функциями стандартного текстового редактора, следовать основным правилам оформления текста; использовать полуавтоматический орфографический контроль; использовать, добавлять и удалять ссылки в сообщениях разного вида;
- искать информацию в соответствующих возрасту цифровых словарях и справочниках, базах данных, контролируемом Интернете, системе поиска внутри компьютера; составлять список используемых информационных источников (в том числе с использованием ссылок);
- заполнять учебные базы данных.

### **Создание, представление и передача сообщений**

#### **Выпускник научится:**

- создавать текстовые сообщения с использованием средств ИКТ: редактировать, оформлять и сохранять их;
- создавать сообщения в виде аудио- и видеофрагментов или цепочки экранов с использованием иллюстраций, видеоизображения, звука, текста;
- готовить и проводить презентацию перед небольшой аудиторией: создавать план презентации, выбирать аудиовизуальную поддержку, писать пояснения и тезисы для презентации;
- создавать диаграммы, планы территории и пр.;
- создавать изображения, пользуясь графическими возможностями компьютера; составлять новое изображение из готовых фрагментов (аппликация);
- размещать сообщение в информационной образовательной среде образовательного учреждения;
- пользоваться основными средствами телекоммуникации; участвовать в коллективной коммуникативной деятельности в информационной образовательной среде, фиксировать ход и результаты общения на экране и в файлах.

### **Планирование деятельности, управление и организация**

#### **Выпускник научится:**

- создавать движущиеся модели и управлять ими в компьютерно управляемых средах;
- определять последовательность выполнения действий, составлять инструкции (простые алгоритмы) в несколько действий, строить программы для компьютерного исполнителя с использованием конструкций последовательного выполнения и повторения;
- планировать несложные исследования объектов и процессов внешнего мира.

## **Русский язык**

В результате изучения курса русского языка обучающиеся при получении начального общего образования научатся осознавать язык как основное средство человеческого общения и явление национальной культуры, у них начнет формироваться позитивное эмоционально-ценностное отношение к русскому и родному языкам, стремление к их грамотному использованию, русский язык и родной язык станут для учеников основой всего процесса обучения, средством развития их мышления, воображения, интеллектуальных и творческих способностей.

В процессе изучения обучающиеся получают возможность реализовать в устном и письменном общении (в том числе с использованием средств ИКТ) потребность в творческом самовыражении, научатся использовать язык с целью поиска необходимой информации в различных источниках для выполнения учебных заданий.

У выпускников, освоивших основную образовательную программу начального общего образования, будет сформировано отношение к правильной устной и письменной речи как показателям общей культуры человека. Они получают начальные представления о нормах русского и родного литературного языка (орфоэпических, лексических, грамматических) и правилах речевого этикета, научатся ориентироваться в целях, задачах, средствах и условиях общения, что станет основой выбора адекватных языковых средств для успешного решения коммуникативной задачи при составлении несложных устных монологических высказываний и письменных текстов. У них будут сформированы коммуникативные учебные действия, необходимые для успешного участия в диалоге: ориентация на позицию партнера, учет различных мнений и координация различных позиций в сотрудничестве, стремление к более точному выражению собственного мнения и позиции, умение задавать вопросы.

Выпускник на уровне начального общего образования:

научится осознавать безошибочное письмо как одно из проявлений собственного уровня культуры;

сможет применять орфографические правила и правила постановки знаков препинания (в объеме изученного) при записи собственных и предложенных текстов, овладеет умением проверять написанное;

получит первоначальные представления о системе и структуре русского и родного языков: познакомится с разделами изучения языка – фонетикой и графикой, лексикой, словообразованием (морфемикой), морфологией и синтаксисом; в объеме содержания курса научится находить, характеризовать, сравнивать, классифицировать такие языковые единицы, как звук, буква, часть слова, часть речи, член предложения, простое предложение, что послужит основой для дальнейшего формирования общеучебных, логических и познавательных (символично-моделирующих) универсальных учебных действий с языковыми единицами.

В результате изучения курса у выпускников, освоивших основную образовательную программу начального общего образования, будет сформирован учебно-познавательный интерес к новому учебному материалу и способам решения новой языковой задачи, что заложит основы успешной учебной деятельности при продолжении изучения курса русского языка и родного языка на следующем уровне образования.

**Содержательная линия «Система языка»**

## **Раздел «Фонетика и графика»**

### **Выпускник научится:**

различать звуки и буквы;

характеризовать звуки русского языка: гласные ударные/безударные; согласные твердые/мягкие, парные/непарные твердые и мягкие; согласные звонкие/глухие, парные/непарные звонкие и глухие;

пользоваться русским алфавитом на основе знания последовательности букв в нем для упорядочивания слов и поиска необходимой информации в различных словарях и справочниках.

*Выпускник получит возможность научиться* пользоваться русским алфавитом на основе знания последовательности букв в нем для упорядочивания слов и поиска необходимой информации в различных словарях и справочниках.

## **Раздел «Орфоэпия»**

*Выпускник получит возможность научиться:*

соблюдать нормы русского и родного литературного языка в собственной речи и оценивать соблюдение этих норм в речи собеседников (в объеме представленного в учебнике материала);

находить при сомнении в правильности постановки ударения или произношения слова ответ самостоятельно (по словарю учебника) либо обращаться за помощью к учителю, родителям и др.

## **Раздел «Состав слова (морфемика)»**

### **Выпускник научится:**

различать изменяемые и неизменяемые слова;

различать родственные (однокоренные) слова и формы слова;

находить в словах с однозначно выделяемыми морфемами окончание, корень, приставку, суффикс.

Выпускник получит возможность научиться

выполнять морфемный анализ слова в соответствии с предложенным учебником алгоритмом, оценивать правильность его выполнения;

использовать результаты выполненного морфемного анализа для решения орфографических и/или речевых задач.

## **Раздел «Лексика»**

### **Выпускник научится:**

выявлять слова, значение которых требует уточнения;

определять значение слова по тексту или уточнять с помощью толкового словаря

подбирать синонимы для устранения повторов в тексте.

*Выпускник получит возможность научиться:*

подбирать антонимы для точной характеристики предметов при их сравнении;

различать употребление в тексте слов в прямом и переносном значении (простые случаи);

оценивать уместность использования слов в тексте;

выбирать слова из ряда предложенных для успешного решения коммуникативной задачи.

## **Раздел «Морфология»**

### **Выпускник научится:**

распознавать грамматические признаки слов;

с учетом совокупности выявленных признаков (что называет, на какие вопросы отвечает, как изменяется) относить слова к определенной группе основных частей речи (имена существительные, имена прилагательные, глаголы).

*Выпускник получит возможность научиться:*

проводить морфологический разбор имен существительных, имен прилагательных, глаголов по предложенному в учебнике алгоритму; оценивать правильность проведения морфологического разбора;

находить в тексте такие части речи, как личные местоимения и наречия, предлоги вместе с существительными и личными местоимениями, к которым они относятся, союзы и, а, но, частицу не при глаголах.

#### **Раздел «Синтаксис»**

##### **Выпускник научится:**

различать предложение, словосочетание, слово;

устанавливать при помощи смысловых вопросов связь между словами в словосочетании и предложении;

классифицировать предложения по цели высказывания, находить повествовательные/побудительные/вопросительные предложения;

определять восклицательную/невосклицательную интонацию предложения;

находить главные и второстепенные (без деления на виды) члены предложения;

выделять предложения с однородными членами.

*Выпускник получит возможность научиться:*

различать второстепенные члены предложения —определения, дополнения, обстоятельства;

выполнять в соответствии с предложенным в учебнике алгоритмом разбор простого предложения (по членам предложения, синтаксический), оценивать правильность разбора;

различать простые и сложные предложения.

#### **Содержательная линия «Орфография и пунктуация»**

##### **Выпускник научится:**

применять правила правописания (в объеме содержания курса);

определять (уточнять) написание слова по орфографическому словарю учебника;

безошибочно списывать текст объемом 80—90 слов;

писать под диктовку тексты объемом 75—80 слов в соответствии с изученными правилами правописания;

проверять собственный и предложенный текст, находить и исправлять орфографические и пунктуационные ошибки.

*Выпускник получит возможность научиться:*

осознавать место возможного возникновения орфографической ошибки;

подбирать примеры с определенной орфограммой;

при составлении собственных текстов перефразировать записываемое, чтобы избежать орфографических и пунктуационных ошибок;

при работе над ошибками осознавать причины появления ошибки и определять способы действий, помогающие предотвратить ее в последующих письменных работах.

#### **Содержательная линия «Развитие речи»**

##### **Выпускник научится:**

оценивать правильность (уместность) выбора языковых и неязыковых средств устного общения на уроке, в школе, в быту, со знакомыми и незнакомыми, с людьми разного возраста;

соблюдать в повседневной жизни нормы речевого этикета и правила устного общения (умение слышать, реагировать на реплики, поддерживать разговор);

выражать собственное мнение и аргументировать его;

самостоятельно озаглавливать текст;

составлять план текста;

сочинять письма, поздравительные открытки, записки и другие небольшие тексты для конкретных ситуаций общения.

*Выпускник получит возможность научиться:*

создавать тексты по предложенному заголовку;



подробно или выборочно пересказывать текст;  
пересказывать текст от другого лица;  
составлять устный рассказ на определенную тему с использованием разных типов речи: описание, повествование, рассуждение;  
анализировать и корректировать тексты с нарушенным порядком предложений, находить в тексте смысловые пропуски;  
корректировать тексты, в которых допущены нарушения культуры речи;  
анализировать последовательность собственных действий при работе над изложениями и сочинениями и соотносить их с разработанным алгоритмом; оценивать правильность выполнения учебной задачи: соотносить собственный текст с исходным (для изложений) и с назначением, задачами, условиями общения (для самостоятельно создаваемых текстов);  
соблюдать нормы речевого взаимодействия при интерактивном общении (sms-сообщения, электронная почта, Интернет и другие виды и способы связи).

### **Литературное чтение**

Выпускники начальной школы осознают значимость чтения для своего дальнейшего развития и успешного обучения по другим предметам на основе осознания и развития дошкольного и внешкольного опыта, связанного с художественной литературой. У обучающихся будет формироваться потребность в систематическом чтении как средстве познания мира и самого себя. Младшие школьники будут с интересом читать художественные, научно-популярные и учебные тексты, которые помогут им сформировать собственную позицию в жизни, расширят кругозор.

Учащиеся получат возможность познакомиться с культурно-историческим наследием России и общечеловеческими ценностями для развития этических чувств и эмоционально-нравственной отзывчивости.

Младшие школьники будут учиться полноценно воспринимать художественную литературу, воспроизводить в воображении словесные художественные образы, эмоционально отзываться на прочитанное, высказывать свою точку зрения и уважать мнение собеседника. Они получат возможность воспринимать художественное произведение как особый вид искусства, соотносить его с другими видами искусства как источниками формирования эстетических потребностей и чувств, познакомятся с некоторыми коммуникативными и эстетическими возможностями родного языка, используемыми в художественных произведениях, научатся соотносить собственный жизненный опыт с художественными впечатлениями.

К концу обучения в начальной школе дети будут готовы к дальнейшему обучению и систематическому изучению литературы в средней школе, будет достигнут необходимый уровень читательской компетентности, речевого развития, сформированы универсальные действия, отражающие учебную самостоятельность и познавательные интересы, основы элементарной оценочной деятельности.

Выпускники овладеют техникой чтения (правильным плавным чтением, приближающимся к темпу нормальной речи), приемами понимания прочитанного и прослушанного произведения, элементарными приемами анализа, интерпретации и преобразования художественных, научно-популярных и учебных текстов. Научатся самостоятельно выбирать интересующую литературу, пользоваться словарями и справочниками, осознают себя как грамотного читателя, способного к творческой деятельности.

Школьники научатся вести диалог в различных коммуникативных ситуациях, соблюдая правила речевого этикета, участвовать в обсуждении прослушанного (прочитанного) произведения. Они будут составлять несложные монологические высказывания о произведении (героях, событиях); устно передавать содержание текста по

плану; составлять небольшие тексты повествовательного характера с элементами рассуждения и описания. Выпускники научатся декламировать (читать наизусть) стихотворные произведения. Они получают возможность научиться выступать перед знакомой аудиторией (сверстников, родителей, педагогов) с небольшими сообщениями, используя иллюстративный ряд (плакаты, презентацию).

Выпускники начальной школы приобретут первичные умения работы с учебной и научно-популярной литературой, будут находить и использовать информацию для практической работы.

Выпускники овладеют основами коммуникативной деятельности, на практическом уровне осознают значимость работы в группе и освоят правила групповой работы.

### **Виды речевой и читательской деятельности**

#### **Выпускник научится:**

осознавать значимость чтения для дальнейшего обучения, саморазвития; воспринимать чтение как источник эстетического, нравственного, познавательного опыта; понимать цель чтения: удовлетворение читательского интереса и приобретение опыта чтения, поиск фактов и суждений, аргументации, иной информации;

прогнозировать содержание текста художественного произведения по заголовку, автору, жанру и осознавать цель чтения;

читать со скоростью, позволяющей понимать смысл прочитанного;

различать на практическом уровне виды текстов (художественный, учебный, справочный), опираясь на особенности каждого вида текста;

читать (вслух) выразительно доступные для данного возраста прозаические произведения и декламировать стихотворные произведения после предварительной подготовки;

использовать различные виды чтения: изучающее, выборочное ознакомительное, выборочное поисковое, выборочное просмотровое в соответствии с целью чтения (для всех видов текстов);

ориентироваться в содержании художественного, учебного и научно-популярного текста, понимать его смысл (при чтении вслух и про себя, при прослушивании):

для художественных текстов: определять главную мысль и героев произведения; воспроизводить в воображении словесные художественные образы и картины жизни, изображенные автором; этически оценивать поступки персонажей, формировать свое отношение к героям произведения; определять основные события и устанавливать их последовательность; озаглавливать текст, передавая в заголовке главную мысль текста; находить в тексте требуемую информацию (конкретные сведения, факты, описания), заданную в явном виде; задавать вопросы по содержанию произведения и отвечать на них, подтверждая ответ примерами из текста; объяснять значение слова с опорой на контекст, с использованием словарей и другой справочной литературы;

для научно-популярных текстов: определять основное содержание текста; озаглавливать текст, в краткой форме отражая в названии основное содержание текста; находить в тексте требуемую информацию (конкретные сведения, факты, описания явлений, процессов), заданную в явном виде; задавать вопросы по содержанию текста и отвечать на них, подтверждая ответ примерами из текста; объяснять значение слова с опорой на контекст, с использованием словарей и другой справочной литературы;

использовать простейшие приемы анализа различных видов текстов:

для художественных текстов: устанавливать взаимосвязь между событиями, фактами, поступками (мотивы, последствия), мыслями, чувствами героев, опираясь на содержание текста;

для научно-популярных текстов: устанавливать взаимосвязь между отдельными фактами, событиями, явлениями, описаниями, процессами и между отдельными частями текста, опираясь на его содержание;

использовать различные формы интерпретации содержания текстов:

для художественных текстов: формулировать простые выводы, основываясь на содержании текста; составлять характеристику персонажа; интерпретировать текст, опираясь на некоторые его жанровые, структурные, языковые особенности; устанавливать связи, отношения, не высказанные в тексте напрямую, например, соотносить ситуацию и поступки героев, объяснять (пояснять) поступки героев, опираясь на содержание текста;

для научно-популярных текстов: формулировать простые выводы, основываясь на тексте; устанавливать связи, отношения, не высказанные в тексте напрямую, например, объяснять явления природы, пояснять описываемые события, соотнося их с содержанием текста;

ориентироваться в нравственном содержании прочитанного, самостоятельно делать выводы, соотносить поступки героев с нравственными нормами (только для художественных текстов);

различать на практическом уровне виды текстов (художественный и научно-популярный), опираясь на особенности каждого вида текста (для всех видов текстов);

передавать содержание прочитанного или прослушанного с учетом специфики текста в виде пересказа (полного или краткого) (для всех видов текстов);

участвовать в обсуждении прослушанного/прочитанного текста (задавать вопросы, высказывать и обосновывать собственное мнение, соблюдая правила речевого этикета и правила работы в группе), опираясь на текст или собственный опыт (для всех видов текстов).

*Выпускник получит возможность научиться:*

осмысливать эстетические и нравственные ценности художественного текста и высказывать суждение;

осмысливать эстетические и нравственные ценности художественного текста и высказывать собственное суждение;

высказывать собственное суждение о прочитанном (прослушанном) произведении, доказывать и подтверждать его фактами со ссылками на текст;

устанавливать ассоциации с жизненным опытом, с впечатлениями от восприятия других видов искусства;

составлять по аналогии устные рассказы (повествование, рассуждение, описание).

#### **Круг детского чтения (для всех видов текстов)**

##### **Выпускник научится:**

осуществлять выбор книги в библиотеке (или в контролируемом Интернете) по заданной тематике или по собственному желанию;

вести список прочитанных книг с целью использования его в учебной и внеучебной деятельности, в том числе для планирования своего круга чтения;

составлять аннотацию и краткий отзыв на прочитанное произведение по заданному образцу.

*Выпускник получит возможность научиться:*

работать с тематическим каталогом;

работать с детской периодикой;

самостоятельно писать отзыв о прочитанной книге (в свободной форме).

#### **Литературоведческая пропедевтика (только для художественных текстов)**

##### **Выпускник научится:**

распознавать некоторые отличительные особенности художественных произведений (на примерах художественных образов и средств художественной выразительности);

отличать на практическом уровне прозаический текст от стихотворного, приводить примеры прозаических и стихотворных текстов;

различать художественные произведения разных жанров (рассказ, басня, сказка, загадка, пословица), приводить примеры этих произведений;

находить средства художественной выразительности (метафора, олицетворение, эпитет).

*Выпускник получит возможность научиться:*

воспринимать художественную литературу как вид искусства, приводить примеры проявления художественного вымысла в произведениях;

сравнивать, сопоставлять, делать элементарный анализ различных текстов, используя ряд литературоведческих понятий (фольклорная и авторская литература, структура текста, герой, автор) и средств художественной выразительности (иносказание, метафора, олицетворение, сравнение, эпитет);

определять позиции героев художественного текста, позицию автора художественного текста.

**Творческая деятельность (только для художественных текстов)**

**Выпускник научится:**

создавать по аналогии собственный текст в жанре сказки и загадки;

восстанавливать текст, дополняя его начало или окончание, или пополняя его событиями;

составлять устный рассказ по репродукциям картин художников и/или на основе личного опыта;

составлять устный рассказ на основе прочитанных произведений с учетом коммуникативной задачи (для разных адресатов).

*Выпускник получит возможность научиться:*

вести рассказ (или повествование) на основе сюжета известного литературного произведения, дополняя и/или изменяя его содержание, например, рассказывать известное литературное произведение от имени одного из действующих лиц или неодушевленного предмета;

писать сочинения по поводу прочитанного в виде читательских аннотации или отзыва;

создавать серии иллюстраций с короткими текстами по содержанию прочитанного (прослушанного) произведения;

создавать проекты в виде книжек-самodelок, презентаций с аудиовизуальной поддержкой и пояснениями;

работать в группе, создавая сценарии и инсценируя прочитанное (прослушанное, созданное самостоятельно) художественное произведение, в том числе и в виде мультимедийного продукта (мультфильма).

### **Иностранный язык (английский)**

В результате изучения иностранного языка при получении начального общего образования у обучающихся будут сформированы первоначальные представления о роли и значимости иностранного языка в жизни современного человека и поликультурного мира. Обучающиеся приобретут начальный опыт использования иностранного языка как средства межкультурного общения, как нового инструмента познания мира и культуры других народов, осознают личностный смысл овладения иностранным языком.

Знакомство с детским пластом культуры страны (стран) изучаемого языка не только заложит основы уважительного отношения к чужой (иной) культуре, но и будет способствовать более глубокому осознанию обучающимися особенностей культуры своего народа. Начальное общее иноязычное образование позволит сформировать у обучающихся способность в элементарной форме представлять на иностранном языке родную культуру в письменной и устной формах общения с зарубежными сверстниками, в том числе с использованием средств телекоммуникации.

Совместное изучение языков и культур, общепринятых человеческих и базовых национальных ценностей заложит основу для формирования гражданской идентичности, чувства патриотизма и гордости за свой народ, свой край, свою страну, поможет лучше осознать свою этническую и национальную принадлежность.

Процесс овладения иностранным языком на уровне начального общего образования внесет свой вклад в формирование активной жизненной позиции обучающихся. Знакомство на уроках иностранного языка с доступными образцами зарубежного фольклора, выражение своего отношения к литературным героям, участие в ролевых играх будут способствовать становлению обучающихся как членов гражданского общества.

В результате изучения иностранного языка на уровне начального общего образования у обучающихся:

сформируется элементарная иноязычная коммуникативная компетенция, т. е. способность и готовность общаться с носителями изучаемого иностранного языка в устной (говорение и аудирование) и письменной (чтение и письмо) формах общения с учетом речевых возможностей и потребностей младшего школьника; расширится лингвистический кругозор; будет получено общее представление о строе изучаемого языка и его некоторых отличиях от родного языка;

будут заложены основы коммуникативной культуры, т. е. способность ставить и решать посильные коммуникативные задачи, адекватно использовать имеющиеся речевые и неречевые средства общения, соблюдать речевой этикет, быть вежливыми и доброжелательными речевыми партнерами;

сформируются положительная мотивация и устойчивый учебно-познавательный интерес к предмету «Иностранный язык», а также необходимые универсальные учебные действия и специальные учебные умения, что заложит основу успешной учебной деятельности по овладению иностранным языком на следующем уровне образования.

### **Коммуникативные умения**

#### **Говорение**

##### **Выпускник научится:**

участвовать в элементарных диалогах, соблюдая нормы речевого этикета, принятые в англоязычных странах;

составлять небольшое описание предмета, картинки, персонажа;

рассказывать о себе, своей семье, друге.

*Выпускник получит возможность научиться:*

воспроизводить наизусть небольшие произведения детского фольклора;

составлять краткую характеристику персонажа;

кратко излагать содержание прочитанного текста.

#### **Аудирование**

##### **Выпускник научится:**

понимать на слух речь учителя и одноклассников при непосредственном общении и вербально/невербально реагировать на услышанное;

воспринимать на слух в аудиозаписи и понимать основное содержание небольших сообщений, рассказов, сказок, построенных в основном на знакомом языковом материале.

*Выпускник получит возможность научиться:*

воспринимать на слух аудиотекст и полностью понимать содержащуюся в нем информацию;

использовать контекстуальную или языковую догадку при восприятии на слух текстов, содержащих некоторые незнакомые слова.

#### **Чтение**

##### **Выпускник научится:**

соотносить графический образ английского слова с его звуковым образом;

читать вслух небольшой текст, построенный на изученном языковом материале, соблюдая правила произношения и соответствующую интонацию;

читать про себя и понимать содержание небольшого текста, построенного в основном на изученном языковом материале;

читать про себя и находить в тексте необходимую информацию.

*Выпускник получит возможность научиться:*

догадываться о значении незнакомых слов по контексту;

не обращать внимания на незнакомые слова, не мешающие понимать основное содержание текста.

### **Письмо**

#### **Выпускник научится:**

выписывать из текста слова, словосочетания и предложения;

писать поздравительную открытку с Новым годом, Рождеством, днем рождения (с опорой на образец);

писать по образцу краткое письмо зарубежному другу.

*Выпускник получит возможность научиться:*

в письменной форме кратко отвечать на вопросы к тексту;

составлять рассказ в письменной форме по плану/ключевым словам;

заполнять простую анкету;

правильно оформлять конверт, сервисные поля в системе электронной почты (адрес, тема сообщения).

### **Языковые средства и навыки оперирования ими**

#### **Графика, каллиграфия, орфография**

#### **Выпускник научится:**

воспроизводить графически и каллиграфически корректно все буквы английского алфавита (полупечатное написание букв, буквосочетаний, слов);

пользоваться английским алфавитом, знать последовательность букв в нем;

списывать текст;

восстанавливать слово в соответствии с решаемой учебной задачей;

отличать буквы от знаков транскрипции.

*Выпускник получит возможность научиться:*

сравнивать и анализировать буквосочетания английского языка и их транскрипцию;

группировать слова в соответствии с изученными правилами чтения;

уточнять написание слова по словарю;

использовать экранный перевод отдельных слов (с русского языка на иностранный и обратно).

#### **Фонетическая сторона речи**

#### **Выпускник научится:**

различать на слух и адекватно произносить все звуки английского языка, соблюдая нормы произношения звуков;

соблюдать правильное ударение в изолированном слове, фразе;

различать коммуникативные типы предложений по интонации;

корректно произносить предложения с точки зрения их ритмико-интонационных особенностей.

*Выпускник получит возможность научиться:*

распознавать связующее *r* в речи и уметь его использовать;

соблюдать интонацию перечисления;

соблюдать правило отсутствия ударения на служебных словах (артиклях, союзах, предлогах);

читать изучаемые слова по транскрипции.

#### **Лексическая сторона речи**

#### **Выпускник научится:**

узнавать в письменном и устном тексте изученные лексические единицы, в том числе словосочетания, в пределах тематики на уровне начального образования;



оперировать в процессе общения активной лексикой в соответствии с коммуникативной задачей;

восстанавливать текст в соответствии с решаемой учебной задачей.

*Выпускник получит возможность научиться:*

узнавать простые словообразовательные элементы;

опираться на языковую догадку в процессе чтения и аудирования (интернациональные и сложные слова).

**Грамматическая сторона речи**

**Выпускник научится:**

распознавать и употреблять в речи основные коммуникативные типы предложений;

распознавать в тексте и употреблять в речи изученные части речи: существительные с определенным/неопределенным/нулевым артиклем; существительные в единственном и множественном числе; глагол-связку to be; глаголы в Present, Past, Future Simple; модальные глаголы can, may, must; личные, притяжательные и указательные местоимения; прилагательные в положительной, сравнительной и превосходной степени; количественные (до 100) и порядковые (до 30) числительные; наиболее употребительные предлоги для выражения временных и пространственных отношений.

*Выпускник получит возможность научиться:*

узнавать сложносочиненные предложения с союзами and и but;

использовать в речи безличные предложения (It's cold. It's 5 o'clock. It's interesting), предложения с конструкцией there is/there are;

оперировать в речи неопределенными местоимениями some, any (некоторые случаи употребления: Can I have some tea? Is there any milk in the fridge? — No, there isn't any);

оперировать в речи наречиями времени (yesterday, tomorrow, never, usually, often, sometimes); наречиями степени (much, little, very);

распознавать в тексте и дифференцировать слова по определенным признакам (существительные, прилагательные, модальные/смысловые глаголы).

## **Математика и информатика**

В результате изучения курса математики обучающиеся на уровне начального общего образования:

научатся использовать начальные математические знания для описания окружающих предметов, процессов, явлений, оценки количественных и пространственных отношений;

овладеют основами логического и алгоритмического мышления, пространственного воображения и математической речи, приобретут необходимые вычислительные навыки;

научатся применять математические знания и представления для решения учебных задач, приобретут начальный опыт применения математических знаний в повседневных ситуациях;

получат представление о числе как результате счета и измерения, о десятичном принципе записи чисел; научатся выполнять устно и письменно арифметические действия с числами; находить неизвестный компонент арифметического действия; составлять числовое выражение и находить его значение; накопят опыт решения текстовых задач;

познакомятся с простейшими геометрическими формами, научатся распознавать, называть и изображать геометрические фигуры, овладеют способами измерения длин и площадей;

приобретут в ходе работы с таблицами и диаграммами важные для практико-ориентированной математической деятельности умения, связанные с представлением, анализом и интерпретацией данных; смогут научиться извлекать необходимые данные из таблиц и диаграмм, заполнять готовые формы, объяснять, сравнивать и обобщать информацию, делать выводы и прогнозы.

## **Числа и величины**

### **Выпускник научится:**

читать, записывать, сравнивать, упорядочивать числа от нуля до миллиона;  
устанавливать закономерность — правило, по которому составлена числовая последовательность, и составлять последовательность по заданному или самостоятельно выбранному правилу (увеличение/уменьшение числа на несколько единиц, увеличение/уменьшение числа в несколько раз);

группировать числа по заданному или самостоятельно установленному признаку;  
классифицировать числа по одному или нескольким основаниям, объяснять свои действия;

читать, записывать и сравнивать величины (массу, время, длину, площадь, скорость), используя основные единицы измерения величин и соотношения между ними (килограмм — грамм; час — минута, минута — секунда; километр — метр, метр — дециметр, дециметр — сантиметр, метр — сантиметр, сантиметр — миллиметр).

*Выпускник получит возможность научиться:*

выбирать единицу для измерения данной величины (длины, массы, площади, времени), объяснять свои действия.

### **Арифметические действия**

#### **Выпускник научится:**

выполнять письменно действия с многозначными числами (сложение, вычитание, умножение и деление на однозначное, двузначное числа в пределах 10 000) с использованием таблиц сложения и умножения чисел, алгоритмов письменных арифметических действий (в том числе деления с остатком);

выполнять устно сложение, вычитание, умножение и деление однозначных, двузначных и трехзначных чисел в случаях, сводимых к действиям в пределах 100 (в том числе с нулем и числом 1);

выделять неизвестный компонент арифметического действия и находить его значение;

вычислять значение числового выражения (содержащего 2—3 арифметических действия, со скобками и без скобок).

*Выпускник получит возможность научиться:*

выполнять действия с величинами;

использовать свойства арифметических действий для удобства вычислений;

проводить проверку правильности вычислений (с помощью обратного действия, прикидки и оценки результата действия и др.).

### **Работа с текстовыми задачами**

#### **Выпускник научится:**

устанавливать зависимость между величинами, представленными в задаче, планировать ход решения задачи, выбирать и объяснять выбор действий;

решать арифметическим способом (в 1—2 действия) учебные задачи и задачи, связанные с повседневной жизнью;

решать задачи нахождение доли величины и величины по значению ее доли (половина, треть, четверть, пятая, десятая часть);

оценивать правильность хода решения и реальность ответа на вопрос задачи.

*Выпускник получит возможность научиться:*

решать задачи в 3—4 действия;

находить разные способы решения задачи.

### **Пространственные отношения**

#### **Геометрические фигуры**

#### **Выпускник научится:**

описывать взаимное расположение предметов в пространстве и на плоскости;

распознавать, называть, изображать геометрические фигуры (точка, отрезок, ломаная, прямой угол, многоугольник, треугольник, прямоугольник, квадрат, окружность, круг);

выполнять построение геометрических фигур с заданными измерениями (отрезок, квадрат, прямоугольник) с помощью линейки, угольника;

использовать свойства прямоугольника и квадрата для решения задач;

распознавать и называть геометрические тела (куб, шар);

соотносить реальные объекты с моделями геометрических фигур.

*Выпускник получит возможность* научиться распознавать, различать и называть геометрические тела: параллелепипед, пирамиду, цилиндр, конус.

### **Геометрические величины**

#### **Выпускник научится:**

измерять длину отрезка;

вычислять периметр треугольника, прямоугольника и квадрата, площадь прямоугольника и квадрата;

оценивать размеры геометрических объектов, расстояния приближенно (на глаз).

*Выпускник получит возможность научиться* вычислять периметр многоугольника, площадь фигуры, составленной из прямоугольников.

### **Работа с информацией**

#### **Выпускник научится:**

читать несложные готовые таблицы;

заполнять несложные готовые таблицы;

читать несложные готовые столбчатые диаграммы.

*Выпускник получит возможность научиться:*

читать несложные готовые круговые диаграммы;

достраивать несложную готовую столбчатую диаграмму;

сравнивать и обобщать информацию, представленную в строках и столбцах несложных таблиц и диаграмм;

понимать простейшие выражения, содержащие логические связки и слова («...и...», «если... то...», «верно/неверно, что...», «каждый», «все», «некоторые», «не»);

составлять, записывать и выполнять инструкцию (простой алгоритм), план поиска информации;

распознавать одну и ту же информацию, представленную в разной форме (таблицы и диаграммы);

планировать несложные исследования, собирать и представлять полученную информацию с помощью таблиц и диаграмм;

интерпретировать информацию, полученную при проведении несложных исследований (объяснять, сравнивать и обобщать данные, делать выводы и прогнозы).

## **Основы религиозных культур и светской этики**

Планируемые результаты освоения предметной области «Основы религиозных культур и светской этики» включают общие результаты по предметной области (учебному предмету) и результаты по каждому учебному модулю с учетом содержания примерных рабочих программ по Основам православной культуры, Основам исламской культуры, Основам буддийской культуры, Основам иудейской культуры, Основам мировых религиозных культур, Основам светской этики.

### **Общие планируемые результаты.**

В результате освоения каждого модуля курса выпускник научится:

– понимать значение нравственных норм и ценностей для достойной жизни личности, семьи, общества;

- поступать в соответствии с нравственными принципами, основанными на свободе совести и вероисповедания, духовных традициях народов России, общепринятых в российском обществе нравственных нормах и ценностях;
- осознавать ценность человеческой жизни, необходимость стремления к нравственному совершенствованию и духовному развитию;
- развивать первоначальные представления о традиционных религиях народов России (православии, исламе, буддизме, иудаизме), их роли в культуре, истории и современности, становлении российской государственности, российской светской (гражданской) этике, основанной на конституционных обязанностях, правах и свободах человека и гражданина в Российской Федерации;
- ориентироваться в вопросах нравственного выбора на внутреннюю установку личности поступать согласно своей совести;

### **Планируемые результаты по учебным модулям.**

#### **Основы православной культуры**

##### **Выпускник научится:**

- раскрывать содержание основных составляющих православной христианской культуры, духовной традиции (религиозная вера, мораль, священные книги и места, сооружения, ритуалы, обычаи и обряды, религиозный календарь и праздники, нормы отношений между людьми, в семье, религиозное искусство, отношение к труду и др.);
- ориентироваться в истории возникновения православной христианской религиозной традиции, истории ее формирования в России;
- на примере православной религиозной традиции понимать значение традиционных религий, религиозных культур в жизни людей, семей, народов, российского общества, в истории России;
- излагать свое мнение по поводу значения религии, религиозной культуры в жизни людей и общества;
- соотносить нравственные формы поведения с нормами православной христианской религиозной морали;
- осуществлять поиск необходимой информации для выполнения заданий; участвовать в диспутах, слушать собеседника и излагать свое мнение; готовить сообщения по выбранным темам.

##### *Выпускник получит возможность научиться:*

- развивать нравственную рефлексию, совершенствовать морально-нравственное самосознание, регулировать собственное поведение на основе традиционных для российского общества, народов России духовно-нравственных ценностей;
- устанавливать взаимосвязь между содержанием православной культуры и поведением людей, общественными явлениями;
- выстраивать отношения с представителями разных мировоззрений и культурных традиций на основе взаимного уважения прав и законных интересов сограждан;
- акцентировать внимание на религиозных, духовно-нравственных аспектах человеческого поведения при изучении гуманитарных предметов на последующих уровнях общего образования.

#### **Основы исламской культуры**

##### **Выпускник научится:**

- раскрывать содержание основных составляющих исламской культуры, духовной традиции (религиозная вера, мораль, священные книги и места, сооружения, ритуалы, обычаи и обряды, религиозный календарь и праздники, нормы отношений между людьми, в семье, религиозное искусство, отношение к труду и др.);
- ориентироваться в истории возникновения исламской религиозной традиции, истории ее формирования в России;

- на примере исламской религиозной традиции понимать значение традиционных религий, религиозных культур в жизни людей, семей, народов, российского общества, в истории России;
- излагать свое мнение по поводу значения религии, религиозной культуры в жизни людей и общества;
- соотносить нравственные формы поведения с нормами исламской религиозной морали;
- осуществлять поиск необходимой информации для выполнения заданий; участвовать в диспутах, слушать собеседника и излагать свое мнение; готовить сообщения по выбранным темам.

*Выпускник получит возможность научиться:*

- развивать нравственную рефлексию, совершенствовать морально-нравственное самосознание, регулировать собственное поведение на основе традиционных для российского общества, народов России духовно-нравственных ценностей;
- устанавливать взаимосвязь между содержанием исламской культуры и поведением людей, общественными явлениями;
- выстраивать отношения с представителями разных мировоззрений и культурных традиций на основе взаимного уважения прав и законных интересов сограждан;
- акцентировать внимание на религиозных, духовно-нравственных аспектах человеческого поведения при изучении гуманитарных предметов на последующих уровнях общего образования.

### **Основы буддийской культуры**

**Выпускник научится:**

- раскрывать содержание основных составляющих буддийской культуры, духовной традиции (религиозная вера, мораль, священные книги и места, сооружения, ритуалы, обычаи и обряды, религиозный календарь и праздники, нормы отношений между людьми, в семье, религиозное искусство, отношение к труду и др.);
- ориентироваться в истории возникновения буддийской религиозной традиции, истории ее формирования в России;
- на примере буддийской религиозной традиции понимать значение традиционных религий, религиозных культур в жизни людей, семей, народов, российского общества, в истории России;
- излагать свое мнение по поводу значения религии, религиозной культуры в жизни людей и общества;
- соотносить нравственные формы поведения с нормами буддийской религиозной морали;
- осуществлять поиск необходимой информации для выполнения заданий; участвовать в диспутах, слушать собеседника и излагать свое мнение; готовить сообщения по выбранным темам.

*Выпускник получит возможность научиться:*

- развивать нравственную рефлексию, совершенствовать морально-нравственное самосознание, регулировать собственное поведение на основе традиционных для российского общества, народов России духовно-нравственных ценностей;
- устанавливать взаимосвязь между содержанием буддийской культуры и поведением людей, общественными явлениями;
- выстраивать отношения с представителями разных мировоззрений и культурных традиций на основе взаимного уважения прав и законных интересов сограждан;
- акцентировать внимание на религиозных, духовно-нравственных аспектах человеческого поведения при изучении гуманитарных предметов на последующих уровнях общего образования.

## **Основы иудейской культуры**

### **Выпускник научится:**

– раскрывать содержание основных составляющих иудейской культуры, духовной традиции (религиозная вера, мораль, священные книги и места, сооружения, ритуалы, обычаи и обряды, религиозный календарь и праздники, нормы отношений между людьми, в семье, религиозное искусство, отношение к труду и др.);

– ориентироваться в истории возникновения иудейской религиозной традиции, истории ее формирования в России;

– на примере иудейской религиозной традиции понимать значение традиционных религий, религиозных культур в жизни людей, семей, народов, российского общества, в истории России;

– излагать свое мнение по поводу значения религии, религиозной культуры в жизни людей и общества;

– соотносить нравственные формы поведения с нормами иудейской религиозной морали;

– осуществлять поиск необходимой информации для выполнения заданий; участвовать в диспутах, слушать собеседника и излагать свое мнение; готовить сообщения по выбранным темам.

### *Выпускник получит возможность научиться:*

– развивать нравственную рефлексию, совершенствовать морально-нравственное самосознание, регулировать собственное поведение на основе традиционных для российского общества, народов России духовно-нравственных ценностей;

– устанавливать взаимосвязь между содержанием иудейской культуры и поведением людей, общественными явлениями;

– выстраивать отношения с представителями разных мировоззрений и культурных традиций на основе взаимного уважения прав и законных интересов сограждан;

– акцентировать внимание на религиозных, духовно-нравственных аспектах человеческого поведения при изучении гуманитарных предметов на последующих уровнях общего образования.

## **Основы мировых религиозных культур**

### **Выпускник научится:**

– раскрывать содержание основных составляющих мировых религиозных культур (религиозная вера и мораль, священные книги и места, сооружения, ритуалы, обычаи и обряды, религиозные праздники и календари, нормы отношений людей друг к другу, в семье, религиозное искусство, отношение к труду и др.);

– ориентироваться в истории возникновения религиозных традиций православия, ислама, буддизма, иудаизма, истории их формирования в России;

– понимать значение традиционных религий, религиозных культур в жизни людей, семей, народов, российского общества, в истории России;

– излагать свое мнение по поводу значения религии, религиозной культуры в жизни людей и общества;

– соотносить нравственные формы поведения с нормами религиозной морали;

– осуществлять поиск необходимой информации для выполнения заданий; участвовать в диспутах, слушать собеседника и излагать свое мнение; готовить сообщения по выбранным темам.

### *Выпускник получит возможность научиться:*

– развивать нравственную рефлексию, совершенствовать морально-нравственное самосознание, регулировать собственное поведение на основе традиционных для российского общества, народов России духовно-нравственных ценностей;

– устанавливать взаимосвязь между содержанием религиозной культуры и поведением людей, общественными явлениями;



– выстраивать отношения с представителями разных мировоззрений и культурных традиций на основе взаимного уважения прав и законных интересов сограждан;

– акцентировать внимание на религиозных духовно-нравственных аспектах человеческого поведения при изучении гуманитарных предметов на последующих уровнях общего образования.

#### **Основы светской этики**

##### **Выпускник научится:**

– раскрывать содержание основных составляющих российской светской (гражданской) этики, основанной на конституционных обязанностях, правах и свободах человека и гражданина в Российской Федерации (отношение к природе, историческому и культурному наследию народов России, государству, отношения детей и родителей, гражданские и народные праздники, трудовая мораль, этикет и др.);

– на примере российской светской этики понимать значение нравственных ценностей, идеалов в жизни людей, общества;

– излагать свое мнение по поводу значения российской светской этики в жизни людей и общества;

– соотносить нравственные формы поведения с нормами российской светской (гражданской) этики;

– осуществлять поиск необходимой информации для выполнения заданий; участвовать в диспутах, слушать собеседника и излагать свое мнение; готовить сообщения по выбранным темам.

##### *Выпускник получит возможность научиться:*

– развивать нравственную рефлексию, совершенствовать морально-нравственное самосознание, регулировать собственное поведение на основе общепринятых в российском обществе норм светской (гражданской) этики;

– устанавливать взаимосвязь между содержанием российской светской этики и поведением людей, общественными явлениями;

– выстраивать отношения с представителями разных мировоззрений и культурных традиций на основе взаимного уважения прав и законных интересов сограждан;

– акцентировать внимание на нравственных аспектах человеческого поведения при изучении гуманитарных предметов на последующих уровнях общего образования.

### **Окружающий мир**

В результате изучения курса «Окружающий мир» обучающиеся на уровне начального общего образования:

- получают возможность расширить, систематизировать и углубить исходные представления о природных и социальных объектах и явлениях как компонентах единого мира, овладеть основами практико-ориентированных знаний о природе, человеке и обществе, приобрести целостный взгляд на мир в его органичном единстве и разнообразии природы, народов, культур и религий;

- обретут чувство гордости за свою Родину, российский народ и его историю, осознают свою этническую и национальную принадлежность в контексте ценностей многонационального российского общества, а также гуманистических и демократических ценностных ориентаций, способствующих формированию российской гражданской идентичности;

- приобретут опыт эмоционально окрашенного, личностного отношения к миру природы и культуры; ознакомятся с началами естественных и социально-гуманитарных наук в их единстве и взаимосвязях, что даст учащимся ключ (метод) к осмыслению личного

опыта, позволит сделать восприятие явлений окружающего мира более понятными, знакомыми и предсказуемыми, определить свое место в ближайшем окружении;

- получат возможность осознать свое место в мире на основе единства рационально-научного познания и эмоционально-ценностного осмысления личного опыта общения с людьми, обществом и природой, что станет основой уважительного отношения к иному мнению, истории и культуре других народов;

- познакомятся с некоторыми способами изучения природы и общества, начнут осваивать умения проводить наблюдения в природе, ставить опыты, научатся видеть и понимать некоторые причинно-следственные связи в окружающем мире и неизбежность его изменения под воздействием человека, в том числе на многообразном материале природы и культуры родного края, что поможет им овладеть начальными навыками адаптации в динамично изменяющемся и развивающемся мире;

- получат возможность приобрести базовые умения работы с ИКТ-средствами, поиска информации в электронных источниках и контролируемом Интернете, научатся создавать сообщения в виде текстов, аудио- и видеотрегментов, готовить и проводить небольшие презентации в поддержку собственных сообщений;

- примут и освоят социальную роль обучающегося, для которой характерно развитие мотивов учебной деятельности и формирование личностного смысла учения, самостоятельности и личной ответственности за свои поступки, в том числе в информационной деятельности, на основе представлений о нравственных нормах, социальной справедливости и свободе.

В результате изучения курса выпускники заложат фундамент своей экологической и культурологической грамотности, получат возможность научиться соблюдать правила поведения в мире природы и людей, правила здорового образа жизни, освоят элементарные нормы адекватного природо- и культуросообразного поведения в окружающей природной и социальной среде.

### **Человек и природа**

#### **Выпускник научится:**

узнавать изученные объекты и явления живой и неживой природы;

описывать на основе предложенного плана изученные объекты и явления живой и неживой природы, выделять их существенные признаки;

сравнивать объекты живой и неживой природы на основе внешних признаков или известных характерных свойств и проводить простейшую классификацию изученных объектов природы;

проводить несложные наблюдения в окружающей среде и ставить опыты, используя простейшее лабораторное оборудование и измерительные приборы; следовать инструкциям

и правилам техники безопасности при проведении наблюдений и опытов;

использовать естественно-научные тексты (на бумажных и электронных носителях, в том числе в контролируемом Интернете) с целью поиска и извлечения информации, ответов на вопросы, объяснений, создания собственных устных или письменных высказываний;

использовать различные справочные издания (словарь по естествознанию, определитель растений и животных на основе иллюстраций, атлас карт, в том числе и компьютерные издания) для поиска необходимой информации;

использовать готовые модели (глобус, карту, план) для объяснения явлений или описания свойств объектов;

обнаруживать простейшие взаимосвязи между живой и неживой природой, взаимосвязи в живой природе; использовать их для объяснения необходимости бережного отношения к природе;

определять характер взаимоотношений человека и природы, находить примеры влияния этих отношений на природные объекты, здоровье и безопасность человека;

понимать необходимость здорового образа жизни, соблюдения правил безопасного поведения; использовать знания о строении и функционировании организма человека для сохранения и укрепления своего здоровья.

*Выпускник получит возможность научиться:*

использовать при проведении практических работ инструменты ИКТ (фото- и видеокамеру, микрофон и др.) для записи и обработки информации, готовить небольшие презентации по результатам наблюдений и опытов;

моделировать объекты и отдельные процессы реального мира с использованием виртуальных лабораторий и механизмов, собранных из конструктора;

осознавать ценность природы и необходимость нести ответственность за ее сохранение, соблюдать правила экологичного поведения в школе и в быту (раздельный сбор мусора, экономия воды и электроэнергии) и природной среде;

пользоваться простыми навыками самоконтроля самочувствия для сохранения здоровья; осознанно соблюдать режим дня, правила рационального питания и личной гигиены;

выполнять правила безопасного поведения в доме, на улице, природной среде, оказывать первую помощь при несложных несчастных случаях;

планировать, контролировать и оценивать учебные действия в процессе познания окружающего мира в соответствии с поставленной задачей и условиями ее реализации.

### **Человек и общество**

#### **Выпускник научится:**

узнавать государственную символику Российской Федерации и своего региона; описывать достопримечательности столицы и родного края; находить на карте мира Российскую Федерацию, на карте России Москву, свой регион и его главный город;

различать прошлое, настоящее, будущее; соотносить изученные исторические события с датами, конкретную дату с веком; находить место изученных событий на «ленте времени»;

используя дополнительные источники информации (на бумажных и электронных носителях, в том числе в контролируемом Интернете), находить факты, относящиеся к образу жизни, обычаям и верованиям своих предков; на основе имеющихся знаний отличать реальные исторические факты от вымыслов;

оценивать характер взаимоотношений людей в различных социальных группах (семья, группа сверстников, этнос), в том числе с позиции развития этических чувств, доброжелательности и эмоционально-нравственной отзывчивости, понимания чувств других людей и сопереживания им;

использовать различные справочные издания (словари, энциклопедии) и детскую литературу о человеке и обществе с целью поиска информации, ответов на вопросы, объяснений, для создания собственных устных или письменных высказываний.

*Выпускник получит возможность научиться:*

осознавать свою неразрывную связь с разнообразными окружающими социальными группами;

ориентироваться в важнейших для страны и личности событиях и фактах прошлого и настоящего; оценивать их возможное влияние на будущее, приобретая тем самым чувство исторической перспективы;

наблюдать и описывать проявления богатства внутреннего мира человека в его созидательной деятельности на благо семьи, в интересах образовательной организации, социума, этноса, страны;

проявлять уважение и готовность выполнять совместно установленные договоренности и правила, в том числе правила общения со взрослыми и сверстниками в официальной обстановке; участвовать в коллективной коммуникативной деятельности в информационной образовательной среде;

определять общую цель в совместной деятельности и пути ее достижения; договариваться о распределении функций и ролей; осуществлять взаимный контроль в совместной деятельности; адекватно оценивать собственное поведение и поведение окружающих.

### **Изобразительное искусство**

В результате изучения изобразительного искусства на уровне начального общего образования у обучающихся:

будут сформированы основы художественной культуры: представление о специфике изобразительного искусства, потребность в художественном творчестве и в общении с искусством, первоначальные понятия о выразительных возможностях языка искусства;

начнут развиваться образное мышление, наблюдательность и воображение, учебно-творческие способности, эстетические чувства, формироваться основы анализа произведения искусства; будут проявляться эмоционально-ценностное отношение к миру, явлениям действительности и художественный вкус;

сформируются основы духовно-нравственных ценностей личности – способности оценивать и выстраивать на основе традиционных моральных норм и нравственных идеалов, воплощенных в искусстве, отношение к себе, другим людям, обществу, государству, Отечеству, миру в целом; устойчивое представление о добре и зле, должном и недопустимом, которые станут базой самостоятельных поступков и действий на основе морального выбора, понимания и поддержания нравственных устоев, нашедших отражение и оценку в искусстве, любви, взаимопомощи, уважении к родителям, заботе о младших и старших, ответственности за другого человека;

появится готовность и способность к реализации своего творческого потенциала в духовной и художественно-продуктивной деятельности, разовьется трудолюбие, оптимизм, способность к преодолению трудностей, открытость миру, диалогичность;

установится осознанное уважение и принятие традиций, самобытных культурных ценностей, форм культурно-исторической, социальной и духовной жизни родного края, наполнятся конкретным содержанием понятия «Отечество», «родная земля», «моя семья и род», «мой дом», разовьется принятие культуры и духовных традиций многонационального народа Российской Федерации, зародится целостный, социально ориентированный взгляд на мир в его органическом единстве и разнообразии природы, народов, культур и религий;

будут заложены основы российской гражданской идентичности, чувства сопричастности и гордости за свою Родину, российский народ и историю России, появится осознание своей этнической и национальной принадлежности, ответственности за общее благополучие.

Обучающиеся:

овладеют практическими умениями и навыками в восприятии произведений пластических искусств и в различных видах художественной деятельности: графике (рисунке), живописи, скульптуре, архитектуре, художественном конструировании, декоративно-прикладном искусстве;

смогут понимать образную природу искусства; давать эстетическую оценку и выражать свое отношение к событиям и явлениям окружающего мира, к природе, человеку и обществу; воплощать художественные образы в различных формах художественно-творческой деятельности;

научатся применять художественные умения, знания и представления о пластических искусствах для выполнения учебных и художественно-практических задач, познакомятся с возможностями использования в творчестве различных ИКТ-средств;

получат навыки сотрудничества со взрослыми и сверстниками, научатся вести диалог, участвовать в обсуждении значимых для человека явлений жизни и искусства, будут способны вставать на позицию другого человека;

смогут реализовать собственный творческий потенциал, применяя полученные знания и представления об изобразительном искусстве для выполнения учебных и художественно-практических задач, действовать самостоятельно при разрешении проблемно-творческих ситуаций в повседневной жизни.

### **Восприятие искусства и виды художественной деятельности**

#### **Выпускник научится:**

различать основные виды художественной деятельности (рисунок, живопись, скульптура, художественное конструирование и дизайн, декоративно-прикладное искусство) и участвовать в художественно-творческой деятельности, используя различные художественные материалы и приемы работы с ними для передачи собственного замысла;

различать основные виды и жанры пластических искусств, понимать их специфику;

эмоционально-ценностно относиться к природе, человеку, обществу; различать и передавать в художественно-творческой деятельности характер, эмоциональные состояния и свое отношение к ним средствами художественного образного языка;

узнавать, воспринимать, описывать и эмоционально оценивать шедевры своего национального, российского и мирового искусства, изображающие природу, человека, различные стороны (разнообразие, красоту, трагизм и т. д.) окружающего мира и жизненных явлений;

приводить примеры ведущих художественных музеев России и художественных музеев своего региона, показывать на примерах их роль и назначение.

*Выпускник получит возможность научиться:*

воспринимать произведения изобразительного искусства; участвовать в обсуждении их содержания и выразительных средств; различать сюжет и содержание в знакомых произведениях;

видеть проявления прекрасного в произведениях искусства (картины, архитектура, скульптура и т. д.), в природе, на улице, в быту;

высказывать аргументированное суждение о художественных произведениях, изображающих природу и человека в различных эмоциональных состояниях.

### **Азбука искусства. Как говорит искусство?**

#### **Выпускник научится:**

создавать простые композиции на заданную тему на плоскости и в пространстве;

использовать выразительные средства изобразительного искусства: композицию, форму, ритм, линию, цвет, объем, фактуру; различные художественные материалы для воплощения собственного художественно-творческого замысла;

различать основные и составные, теплые и холодные цвета; изменять их эмоциональную напряженность с помощью смешивания с белой и черной красками; использовать их для передачи художественного замысла в собственной учебно-творческой деятельности;

создавать средствами живописи, графики, скульптуры, декоративно-прикладного искусства образ человека: передавать на плоскости и в объеме пропорции лица, фигуры; передавать характерные черты внешнего облика, одежды, украшений человека;

наблюдать, сравнивать, сопоставлять и анализировать пространственную форму предмета; изображать предметы различной формы; использовать простые формы для создания выразительных образов в живописи, скульптуре, графике, художественном конструировании;

использовать декоративные элементы, геометрические, растительные узоры для украшения своих изделий и предметов быта; использовать ритм и стилизацию форм для создания орнамента; передавать в собственной художественно-творческой деятельности специфику стилистики произведений народных художественных промыслов в России (с учетом местных условий).

*Выпускник получит возможность научиться:*

пользоваться средствами выразительности языка живописи, графики, скульптуры, декоративно-прикладного искусства, художественного конструирования в собственной художественно-творческой деятельности; передавать разнообразные эмоциональные состояния, используя различные оттенки цвета, при создании живописных композиций на заданные темы;

моделировать новые формы, различные ситуации путем трансформации известного, создавать новые образы природы, человека, фантастического существа и построек средствами изобразительного искусства и компьютерной графики;

выполнять простые рисунки и орнаментальные композиции, используя язык компьютерной графики в программе Paint.

**Значимые темы искусства.**

**О чем говорит искусство?**

**Выпускник научится:**

осознавать значимые темы искусства и отражать их в собственной художественно-творческой деятельности;

выбирать художественные материалы, средства художественной выразительности для создания образов природы, человека, явлений и передачи своего отношения к ним; решать художественные задачи (передавать характер и намерения объекта — природы, человека, сказочного героя, предмета, явления и т. д. — в живописи, графике и скульптуре, выражая свое отношение к качествам данного объекта) с опорой на правила перспективы, цветоведения, усвоенные способы действия.

*Выпускник получит возможность научиться:*

видеть, чувствовать и изображать красоту и разнообразие природы, человека, зданий, предметов;

понимать и передавать в художественной работе разницу представлений о красоте человека в разных культурах мира; проявлять терпимость к другим вкусам и мнениям;

изображать пейзажи, натюрморты, портреты, выражая свое отношение к ним;

изображать многофигурные композиции на значимые жизненные темы и участвовать в коллективных работах на эти темы.

## **Музыка**

Достижение личностных, метапредметных и предметных результатов освоения программы обучающимися происходит в процессе активного восприятия и обсуждения музыки, освоения основ музыкальной грамоты, собственного опыта музыкально-творческой деятельности обучающихся: хорового пения и игры на элементарных музыкальных инструментах, пластическом интонировании, подготовке музыкально-театрализованных представлений.

В результате освоения программы у обучающихся будут сформированы готовность к саморазвитию, мотивация к обучению и познанию; понимание ценности отечественных национально-культурных традиций, осознание своей этнической и национальной принадлежности, уважение к истории и духовным традициям России, музыкальной культуре ее народов, понимание роли музыки в жизни человека и общества, духовно-нравственном развитии человека. В процессе приобретения собственного опыта музыкально-творческой деятельности обучающиеся научатся понимать музыку как составную и неотъемлемую часть окружающего мира, постигать и осмысливать явления музыкальной культуры, выражать свои мысли и чувства, обусловленные восприятием музыкальных произведений, использовать музыкальные образы при создании театрализованных и музыкально-пластических композиций, исполнении вокально-хоровых и инструментальных произведений, в импровизации.

Школьники научатся размышлять о музыке, эмоционально выражать свое отношение к искусству; проявлять эстетические и художественные предпочтения, интерес



к музыкальному искусству и музыкальной деятельности; формировать позитивную самооценку, самоуважение, основанные на реализованном творческом потенциале, развитии художественного вкуса, осуществлении собственных музыкально-исполнительских замыслов.

У обучающихся проявится способность вставать на позицию другого человека, вести диалог, участвовать в обсуждении значимых для человека явлений жизни и искусства, продуктивно сотрудничать со сверстниками и взрослыми в процессе музыкально-творческой деятельности. Реализация программы обеспечивает овладение социальными компетенциями, развитие коммуникативных способностей через музыкально-игровую деятельность, способности к дальнейшему самопознанию и саморазвитию. Обучающиеся научатся организовывать культурный досуг, самостоятельную музыкально-творческую деятельность, в том числе на основе домашнего музицирования, совместной музыкальной деятельности с друзьями, родителями.

Предметные результаты освоения программы должны отражать:

сформированность первоначальных представлений о роли музыки в жизни человека, ее роли в духовно-нравственном развитии человека;

сформированность основ музыкальной культуры, в том числе на материале музыкальной культуры родного края, развитие художественного вкуса и интереса к музыкальному искусству и музыкальной деятельности;

умение воспринимать музыку и выражать свое отношение к музыкальному произведению;

умение воплощать музыкальные образы при создании театрализованных и музыкально-пластических композиций, исполнении вокально-хоровых произведений, в импровизации, создании ритмического аккомпанемента и игре на музыкальных инструментах.

Предметные результаты по видам деятельности обучающихся

В результате освоения программы обучающиеся должны научиться в дальнейшем применять знания, умения и навыки, приобретенные в различных видах познавательной, музыкально-исполнительской и творческой деятельности. Основные виды музыкальной деятельности обучающихся основаны на принципе взаимного дополнения и направлены на гармоничное становление личности школьника, включающее формирование его духовно-нравственных качеств, музыкальной культуры, развитие музыкально-исполнительских и творческих способностей, возможностей самооценки и самореализации. Освоение программы позволит обучающимся принимать активное участие в общественной, концертной и музыкально-театральной жизни школы, города, региона.

### **Слушание музыки**

Обучающийся:

1. Узнает изученные музыкальные произведения и называет имена их авторов.
2. Умеет определять характер музыкального произведения, его образ, отдельные элементы музыкального языка: лад, темп, тембр, динамику, регистр.
3. Имеет представление об интонации в музыке, знает о различных типах интонаций, средствах музыкальной выразительности, используемых при создании образа.
4. Имеет представление об инструментах симфонического, камерного, духового, эстрадного, джазового оркестров, оркестра русских народных инструментов. Знает особенности звучания оркестров и отдельных инструментов.
5. Знает особенности тембрового звучания различных певческих голосов (детских, женских, мужских), хоров (детских, женских, мужских, смешанных, а также народного, академического, церковного) и их исполнительских возможностей и особенностей репертуара.
6. Имеет представления о народной и профессиональной (композиторской) музыке; балете, опере, мюзикле, произведениях для симфонического оркестра и оркестра русских народных инструментов.

7. Имеет представления о выразительных возможностях и особенностях музыкальных форм: типах развития (повтор, контраст), простых двухчастной и трехчастной формы, вариаций, рондо.

8. Определяет жанровую основу в пройденных музыкальных произведениях.

9. Имеет слуховой багаж из прослушанных произведений народной музыки, отечественной и зарубежной классики.

10. Умеет импровизировать под музыку с использованием танцевальных, маршеобразных движений, пластического интонирования.

### **Хоровое пение**

Обучающийся:

1. Знает слова и мелодию Гимна Российской Федерации.

2. Грамотно и выразительно исполняет песни с сопровождением и без сопровождения в соответствии с их образным строем и содержанием.

3. Знает о способах и приемах выразительного музыкального интонирования.

4. Соблюдает при пении певческую установку. Использует в процессе пения правильное певческое дыхание.

5. Поет преимущественно с мягкой атакой звука, осознанно употребляет твердую атаку в зависимости от образного строя исполняемой песни. Поет доступным по силе, не форсированным звуком.

6. Ясно выговаривает слова песни, поет гласные округленным звуком, отчетливо произносит согласные; использует средства артикуляции для достижения выразительности исполнения.

7. Исполняет одноголосные произведения, а также произведения с элементами двухголосия.

### **Основы музыкальной грамоты**

Объем музыкальной грамоты и теоретических понятий:

1. Звук. Свойства музыкального звука: высота, длительность, тембр, громкость.

2. Мелодия. Типы мелодического движения. Интонация. Начальное представление о клавиатуре фортепиано (синтезатора). Подбор по слуху попевок и простых песен.

3. Метроритм. Длительности: восьмые, четверти, половинные. Пауза. Акцент в музыке: сильная и слабая доли. Такт. Размеры: 2/4; 3/4; 4/4. Сочетание восьмых, четвертных и половинных длительностей, пауз в ритмических упражнениях, ритмических рисунках исполняемых песен, в оркестровых партиях и аккомпанементах. Двух- и трехдольность – восприятие и передача в движении.

4. Лад: мажор, минор; тональность, тоника.

5. Нотная грамота. Скрипичный ключ, нотный стан, расположение нот в объеме первой-второй октав, диэз, бемоль. Чтение нот первой-второй октав, пение по нотам выученных по слуху простейших попевок (двухступенных, трехступенных, пятиступенных), песен, разучивание по нотам хоровых и оркестровых партий.

6. Интервалы в пределах октавы. Трезвучия: мажорное и минорное. Интервалы и трезвучия в игровых упражнениях, песнях и аккомпанементах, произведениях для слушания музыки.

7. Музыкальные жанры. Песня, танец, марш. Инструментальный концерт. Музыкально-сценические жанры: балет, опера, мюзикл.

8. Музыкальные формы. Виды развития: повтор, контраст. Вступление, заключение. Простые двухчастная и трехчастная формы, куплетная форма, вариации, рондо.

*В результате изучения музыки на уровне начального общего образования обучающийся получит возможность научиться:*

реализовывать творческий потенциал, собственные творческие замыслы в различных видах музыкальной деятельности (в пении и интерпретации музыки, игре на детских и других музыкальных инструментах, музыкально-пластическом движении и импровизации);

организовывать культурный досуг, самостоятельную музыкально-творческую деятельность; музицировать;

использовать систему графических знаков для ориентации в нотном письме при пении простейших мелодий;

владеть певческим голосом как инструментом духовного самовыражения и участвовать в коллективной творческой деятельности при воплощении заинтересовавших его музыкальных образов;

адекватно оценивать явления музыкальной культуры и проявлять инициативу в выборе образцов профессионального и музыкально-поэтического творчества народов мира;

оказывать помощь в организации и проведении школьных культурно-массовых мероприятий; представлять широкой публике результаты собственной музыкально-творческой деятельности (пение, музицирование, драматизация и др.); собирать музыкальные коллекции (фонотека, видеотека).

## **Технология**

В результате изучения курса «Технология» обучающиеся на уровне начального общего образования:

- получают начальные представления о материальной культуре как продукте творческой предметно-преобразующей деятельности человека, о предметном мире как основной среде обитания современного человека, о гармонической взаимосвязи предметного мира с миром природы, об отражении в предметах материальной среды нравственно-эстетического и социально-исторического опыта человечества; о ценности предшествующих культур и необходимости бережного отношения к ним в целях сохранения и развития культурных традиций;

- получают начальные знания и представления о наиболее важных правилах дизайна, которые необходимо учитывать при создании предметов материальной культуры;

- получают общее представление о мире профессий, их социальном значении, истории возникновения и развития;

- научатся использовать приобретенные знания и умения для творческой самореализации при оформлении своего дома и классной комнаты, при изготовлении подарков близким и друзьям, игрушечных моделей, художественно-декоративных и других изделий.

Решение конструкторских, художественно-конструкторских и технологических задач заложит развитие основ творческой деятельности, конструкторско-технологического мышления, пространственного воображения, эстетических представлений, формирования внутреннего плана действий, мелкой моторики рук.

Обучающиеся:

в результате выполнения под руководством учителя коллективных и групповых творческих работ, а также элементарных доступных проектов, получают первоначальный опыт использования сформированных в рамках учебного предмета коммуникативных универсальных учебных действий в целях осуществления совместной продуктивной деятельности: распределение ролей руководителя и подчиненных, распределение общего объема работы, приобретение навыков сотрудничества и взаимопомощи, доброжелательного и уважительного общения со сверстниками и взрослыми;

овладеют начальными формами познавательных универсальных учебных действий – исследовательскими и логическими: наблюдения, сравнения, анализа, классификации, обобщения;

получают первоначальный опыт организации собственной творческой практической деятельности на основе сформированных регулятивных универсальных учебных действий: целеполагания и планирования предстоящего практического действия, прогнозирования, отбора оптимальных способов деятельности, осуществления контроля и коррекции

результатов действий; научатся искать, отбирать, преобразовывать необходимую печатную и электронную информацию;

познакомятся с персональным компьютером как техническим средством, с его основными устройствами, их назначением; приобретут первоначальный опыт работы с простыми информационными объектами: текстом, рисунком, аудио- и видеофрагментами; овладеют приемами поиска и использования информации, научатся работать с доступными электронными ресурсами;

получат первоначальный опыт трудового самовоспитания: научатся самостоятельно обслуживать себя в школе, дома, элементарно ухаживать за одеждой и обувью, помогать младшим и старшим, оказывать доступную помощь по хозяйству.

В ходе преобразовательной творческой деятельности будут заложены основы таких социально ценных личностных и нравственных качеств, как трудолюбие, организованность, добросовестное и ответственное отношение к делу, инициативность, любознательность, потребность помогать другим, уважение к чужому труду и результатам труда, культурному наследию.

**Общекультурные и общетрудовые компетенции. Основы культуры труда, самообслуживание**

**Выпускник научится:**

иметь представление о наиболее распространенных в своем регионе традиционных народных промыслах и ремеслах, современных профессиях (в том числе профессиях своих родителей) и описывать их особенности;

понимать общие правила создания предметов рукотворного мира: соответствие изделия обстановке, удобство (функциональность), прочность, эстетическую выразительность — и руководствоваться ими в практической деятельности;

планировать и выполнять практическое задание (практическую работу) с опорой на инструкционную карту; при необходимости вносить коррективы в выполняемые действия; выполнять доступные действия по самообслуживанию и доступные виды домашнего труда.

*Выпускник получит возможность научиться:*

уважительно относиться к труду людей;

понимать культурно-историческую ценность традиций, отраженных в предметном мире, в том числе традиций трудовых династий как своего региона, так и страны, и уважать их;

понимать особенности проектной деятельности, осуществлять под руководством учителя элементарную проектную деятельность в малых группах: разрабатывать замысел, искать пути его реализации, воплощать его в продукте, демонстрировать готовый продукт (изделия, комплексные работы, социальные услуги).

**Технология ручной обработки материалов. Элементы графической грамоты**

**Выпускник научится:**

на основе полученных представлений о многообразии материалов, их видах, свойствах, происхождении, практическом применении в жизни осознанно подбирать доступные в обработке материалы для изделий по декоративно-художественным и конструктивным свойствам в соответствии с поставленной задачей;

отбирать и выполнять в зависимости от свойств освоенных материалов оптимальные и доступные технологические приемы их ручной обработки (при разметке деталей, их выделении из заготовки, формообразовании, сборке и отделке изделия);

применять приемы рациональной безопасной работы ручными инструментами: чертежными (линейка, угольник, циркуль), режущими (ножницы) и колющими (швейная игла);

выполнять символические действия моделирования и преобразования модели и работать с простейшей технической документацией: распознавать простейшие чертежи и

эскизы, читать их и выполнять разметку с опорой на них; изготавливать плоскостные и объемные изделия по простейшим чертежам, эскизам, схемам, рисункам.

*Выпускник получит возможность научиться:*

отбирать и выстраивать оптимальную технологическую последовательность реализации собственного или предложенного учителем замысла;

прогнозировать конечный практический результат и самостоятельно комбинировать художественные технологии в соответствии с конструктивной или декоративно-художественной задачей.

### **Конструирование и моделирование**

**Выпускник научится:**

анализировать устройство изделия: выделять детали, их форму, определять взаимное расположение, виды соединения деталей;

решать простейшие задачи конструктивного характера по изменению вида и способа соединения деталей: на достраивание, придание новых свойств конструкции;

изготавливать несложные конструкции изделий по рисунку, простейшему чертежу или эскизу, образцу и доступным заданным условиям.

*Выпускник получит возможность научиться:*

соотносить объемную конструкцию, основанную на правильных геометрических формах, с изображениями их разверток;

создавать мысленный образ конструкции с целью решения определенной конструкторской задачи или передачи определенной художественно-эстетической информации; воплощать этот образ в материале.

### **Практика работы на компьютере**

**Выпускник научится:**

выполнять на основе знакомства с персональным компьютером как техническим средством, его основными устройствами и их назначением базовые действия с компьютером и другими средствами ИКТ, используя безопасные для органов зрения, нервной системы, опорно-двигательного аппарата эргономичные приемы работы; выполнять компенсирующие физические упражнения (мини-зарядку);

пользоваться компьютером для поиска и воспроизведения необходимой информации;

пользоваться компьютером для решения доступных учебных задач с простыми информационными объектами (текстом, рисунками, доступными электронными ресурсами).

*Выпускник получит возможность научиться* пользоваться доступными приемами работы с готовой текстовой, визуальной, звуковой информацией в сети Интернет, а также познакомиться с доступными способами ее получения, хранения, переработки.

## **Физическая культура**

(для обучающихся, не имеющих противопоказаний для занятий физической культурой или существенных ограничений по нагрузке)

В результате обучения обучающиеся на уровне начального общего образования начнут понимать значение занятий физической культурой для укрепления здоровья, физического развития, физической подготовленности и трудовой деятельности.

### **Знания о физической культуре**

**Выпускник научится:**

ориентироваться в понятиях «физическая культура», «режим дня»; характеризовать назначение утренней зарядки, физкультминуток и физкультпауз, уроков физической культуры, закаливания, прогулок на свежем воздухе, подвижных игр, занятий спортом для укрепления здоровья, развития основных физических качеств;

раскрывать на примерах положительное влияние занятий физической культурой на успешное выполнение учебной и трудовой деятельности, укрепление здоровья и развитие физических качеств;

ориентироваться в понятии «физическая подготовка»: характеризовать основные физические качества (силу, быстроту, выносливость, равновесие, гибкость) и демонстрировать физические упражнения, направленные на их развитие;

характеризовать способы безопасного поведения на уроках физической культуры и организовывать места занятий физическими упражнениями и подвижными играми (как в помещениях, так и на открытом воздухе).

*Выпускник получит возможность научиться:*

выявлять связь занятий физической культурой с трудовой и оборонной деятельностью;

характеризовать роль и значение режима дня в сохранении и укреплении здоровья; планировать и корректировать режим дня с учетом своей учебной и внешкольной деятельности, показателей своего здоровья, физического развития и физической подготовленности.

### **Способы физкультурной деятельности**

#### **Выпускник научится:**

отбирать упражнения для комплексов утренней зарядки и физкультминуток и выполнять их в соответствии с изученными правилами;

организовывать и проводить подвижные игры и простейшие соревнования во время отдыха на открытом воздухе и в помещении (спортивном зале и местах рекреации), соблюдать правила взаимодействия с игроками;

измерять показатели физического развития (рост и масса тела) и физической подготовленности (сила, быстрота, выносливость, равновесие, гибкость) с помощью тестовых упражнений; вести систематические наблюдения за динамикой показателей.

*Выпускник получит возможность научиться:*

вести тетрадь по физической культуре с записями режима дня, комплексов утренней гимнастики, физкультминуток, общеразвивающих упражнений для индивидуальных занятий, результатов наблюдений за динамикой основных показателей физического развития и физической подготовленности;

целенаправленно отбирать физические упражнения для индивидуальных занятий по развитию физических качеств;

выполнять простейшие приемы оказания доврачебной помощи при травмах и ушибах.

### **Физическое совершенствование**

#### **Выпускник научится:**

выполнять упражнения по коррекции и профилактике нарушения зрения и осанки, упражнения на развитие физических качеств (силы, быстроты, выносливости, гибкости, равновесия); оценивать величину нагрузки по частоте пульса (с помощью специальной таблицы);

выполнять организующие строевые команды и приемы;

выполнять акробатические упражнения (кувырки, стойки, перекаты);

выполнять гимнастические упражнения на спортивных снарядах (перекладина, гимнастическое бревно);

выполнять легкоатлетические упражнения (бег, прыжки, метания и броски мячей разного веса и объема);

выполнять игровые действия и упражнения из подвижных игр разной функциональной направленности.

*Выпускник получит возможность научиться:*

сохранять правильную осанку, оптимальное телосложение;

выполнять эстетически красиво гимнастические и акробатические комбинации;



играть в баскетбол, футбол и волейбол по упрощенным правилам;  
выполнять тестовые нормативы по физической подготовке;  
плавать, в том числе спортивными способами;  
выполнять передвижения на лыжах (для снежных регионов России).

Портрет выпускника начальной школы

Умеет учиться, способен организовывать свою деятельность, умеет пользоваться информационными источниками;

Владеет опытом мотивированного участия в конкурсах и проектах регионального и международного уровней;

Обладает основами коммуникативной культуры (умеет слушать и слышать собеседника, высказывать своё мнение);

Любит свой город, край, свою Родину;

Любознательный, честный, внимательный, толерантный, активно и заинтересованно познающий мир;

Уважает и принимает ценности семьи и общества, готов отвечать за свои поступки перед семьей, школой;

Соблюдает правила здорового образа жизни.

Планируемые результаты освоения АООП НОО вариант 7.1 дополняются результатами освоения, обучающимися коррекционно-развивающих областей.

Структура планируемых результатов АООП НОО вариант 7.1 соответствует ООП НОО Школы.

Структура планируемых результатов АООП НОО вариант 7.1

дополняется

коррекционно-развивающей областью в психофизическом развитии обучающихся:

- в программах курсов коррекционно-развивающей области,
- в ходе мониторинговых процедур (стартовая, текущая, итоговая диагностика),
- в оценке динамики преодоления отклонений развития, обучающегося (учитывается положительная динамика).

Результаты освоения коррекционно-развивающей области должны отражать сформированность социальных (жизненных) компетенций в различных средах.

Требования к личностным, метапредметным и предметным результатам освоения АООП НОО вариант 7.1 соответствуют требованиям к личностным, метапредметным и предметным результатам освоения ООП НОО Школы.

Планируемые результаты освоения обучающимися АООП НОО вариант 7.1

дополняются требованиями к результатам освоения коррекционно-развивающей области:

1) развитие адекватных представлений о собственных возможностях, о насущно необходимом жизнеобеспечении, проявляющееся:

- в умении различать учебные ситуации, в которых необходима посторонняя помощь для её разрешения, с ситуациями, в которых решение можно найти самому;
- в умении обратиться к учителю при затруднениях в учебном процессе, сформулировать запрос о специальной помощи;
- в умении использовать помощь взрослого для разрешения затруднения, давать адекватную обратную связь учителю: понимаю или не понимаю;
- в умении написать при необходимости SMS-сообщение, правильно выбрать адресата (близкого человека), корректно и точно сформулировать возникшую проблему.

2) овладение социально-бытовыми умениями, используемыми в повседневной жизни, проявляющееся:

- в расширении представлений об устройстве домашней жизни, разнообразии повседневных бытовых дел, понимании предназначения окружающих в быту предметов и вещей;
- в умении включаться в разнообразные повседневные дела, принимать посильное участие;
- в адекватной оценке своих возможностей для выполнения определенных обязанностей в каких-то областях домашней жизни, умении брать на себя ответственность в этой деятельности;
- в расширении представлений об устройстве школьной жизни, участии в повседневной жизни класса, принятии на себя обязанностей наряду с другими детьми;
- в умении ориентироваться в пространстве школы и просить помощи в случае затруднений, ориентироваться в расписании занятий;
- в умении включаться в разнообразные повседневные школьные дела, принимать посильное участие, брать на себя ответственность;
- в стремлении участвовать в подготовке и проведении праздников дома и в школе.

3) овладение навыками коммуникации и принятыми ритуалами социального взаимодействия, проявляющееся:

- в расширении знаний правил коммуникации;
- в расширении и обогащении опыта коммуникации ребёнка в ближнем и дальнем окружении, расширении круга ситуаций, в которых обучающийся может использовать коммуникацию как средство достижения цели;
- в умении решать актуальные школьные и житейские задачи, используя коммуникацию как средство достижения цели (вербальную, невербальную);
- в умении начать и поддержать разговор, задать вопрос, выразить свои намерения, просьбу, пожелание, опасения, завершить разговор;
- в умении корректно выразить отказ и недовольство, благодарность, сочувствие и т.д.;
- в умении получать и уточнять информацию от собеседника;
- в освоении культурных форм выражения своих чувств.

4) способность к осмыслению и дифференциации картины мира, ее пространственно-временной организации, проявляющаяся:

- в расширении и обогащении опыта реального взаимодействия, обучающегося с бытовым окружением, миром природных явлений и вещей, расширении адекватных представлений об опасности и безопасности;
- в адекватности бытового поведения обучающегося с точки зрения опасности (безопасности) для себя и для окружающих; сохранности окружающей предметной и природной среды;
- в расширении и накоплении знакомых и разнообразно освоенных мест за пределами дома и школы: двора, леса, речки, сельских и городских достопримечательностей и других.
- в расширении представлений о целостной и подробной картине мира, упорядоченной в пространстве и времени, адекватных возрасту ребёнка;
- в умении накапливать личные впечатления, связанные с явлениями окружающего мира;
- в умении устанавливать взаимосвязь между природным порядком и ходом собственной жизни в семье и в школе;
- в умении устанавливать взаимосвязь общественного порядка и уклада собственной жизни в семье и в школе, соответствовать этому порядку.
- в развитии любознательности, наблюдательности, способности замечать новое, задавать вопросы;
- в развитии активности во взаимодействии с миром, понимании собственной результативности;
- в накоплении опыта освоения нового при помощи экскурсий и путешествий;
- в умении передать свои впечатления, соображения, умозаключения так, чтобы быть понятым другим человеком;
- в умении принимать и включать в свой личный опыт жизненный опыт других людей;

- в способности взаимодействовать с другими людьми, умении делиться своими воспоминаниями, впечатлениями и планами.
- 5) способность к осмыслению социального окружения, своего места в нем, принятие соответствующих возрасту ценностей и социальных ролей, проявляющаяся:
- в знании правил поведения в разных социальных ситуациях с людьми разного статуса, с близкими в семье; с учителями и учениками в школе; со знакомыми и незнакомыми людьми;
  - в освоение необходимых социальных ритуалов, умении адекватно использовать принятые социальные ритуалы, умении вступить в контакт и общаться в соответствии с возрастом, близостью и социальным статусом собеседника, умении корректно привлечь к себе внимание, отстраниться от нежелательного контакта, выразить свои чувства, отказ, недовольство, благодарность, сочувствие, намерение, просьбу, опасение и другие.
  - в освоении возможностей и допустимых границ социальных контактов, выработки адекватной дистанции в зависимости от ситуации общения;
  - в умении проявлять инициативу, корректно устанавливать и ограничивать контакт;
  - в умении не быть назойливым в своих просьбах и требованиях, быть благодарным за проявление внимания и оказание помощи;
  - в умении применять формы выражения своих чувств соответственно ситуации социального контакта.

**Результаты освоения обучающимися с ЗПР программы коррекционной работы отражают результаты специальной поддержки освоения АООП НОО вариант 7.1:**

- способность усваивать новый учебный материал, адекватно включаться в классные занятия и соответствовать общему темпу занятий;
- способность использовать речевые возможности на уроках при ответах и в других ситуациях общения, умение передавать свои впечатления, умозаключения так, чтобы быть понятым другим человеком, умение задавать вопросы;
- способность к наблюдательности, умение замечать новое;
- овладение эффективными способами учебно-познавательной и предметно-практической деятельности;
- стремление к активности и самостоятельности в разных видах предметно-практической деятельности;
- умение ставить и удерживать цель деятельности; планировать действия; определять и сохранять способ действий; использовать самоконтроль на всех этапах деятельности;
- осуществлять словесный отчет о процессе и результатах деятельности; оценивать процесс и результат деятельности;
- сформированные в соответствии с требованиями к результатам освоения АООП НОО предметные, метапредметные и личностные результаты;
- сформированные в соответствии АООП НОО универсальные учебные действия.

Требования к результатам освоения программы коррекционной работы конкретизируются применительно к каждому обучающемуся с ЗПР в соответствии с его потенциальными возможностями и особыми образовательными потребностями.

Планируемые результаты освоения междисциплинарной программы «Формирование универсальных учебных действий» АООП НОО вариант 7.1, ее разделов «Чтение. Работа с текстом» и «Формирование ИКТ-компетентности обучающихся» соответствуют ООП НОО Школы.

### **1.3. Система оценки достижения планируемых результатов освоения АООП НОО вариант 7.1**

Система оценки достижения обучающимися с ЗПР планируемых результатов АООП НОО вариант 7.1 (далее — Система оценки) соответствует ООП НОО Школы. Критерии оценки по предметам отражены в школьном Положении о системе оценки достижения

планируемых результатов освоения основной образовательной программы начального общего образования.

**Основным объектом, содержательной и критериальной базой итоговой оценки подготовки выпускников на уровне начального общего образования выступают планируемые результаты, составляющие содержание блока «Выпускник научится» для каждой программы, предмета, курса.**

В соответствии с требованиями Федерального государственного образовательного стандарта начального общего образования в школе разработана система оценки, ориентированная на выявление и оценку образовательных достижений учащихся с целью итоговой оценки подготовки выпускников на ступени начального общего образования.

Система оценки ориентирует образовательный процесс на духовно-нравственное развитие и воспитание обучающихся, достижение планируемых результатов освоения содержания учебных предметов начального общего образования и формирование универсальных учебных действий.

Система оценки обеспечивает комплексный подход к оценке результатов освоения образовательной программы начального общего образования, позволяющий вести оценку предметных, метапредметных и личностных результатов начального общего образования.

#### **Особенностями системы оценки являются:**

- комплексный подход к оценке результатов образования (оценка предметных, метапредметных и личностных результатов общего образования);
- использование планируемых результатов освоения основных образовательных программ в качестве содержательной и критериальной базы оценки;
- оценка успешности освоения содержания отдельных учебных предметов на основе системно-деятельностного подхода, проявляющегося в способности к выполнению учебно-практических и учебно-познавательных задач;
- оценка динамики образовательных достижений обучающихся;
- сочетание внешней и внутренней оценки как механизма обеспечения качества образования;
- использование персонифицированных процедур итоговой оценки и аттестации обучающихся и неперсонифицированных процедур оценки состояния и тенденций развития системы образования;
- уровневый подход к разработке планируемых результатов, инструментария и представлению их;
- использование накопительной системы оценивания (портфолио), характеризующей динамику индивидуальных образовательных достижений;
- использование наряду со стандартизированными письменными или устными работами таких форм и методов оценки, как проекты, практические работы, творческие работы, самоанализ, самооценка, наблюдения и др.;
- использование контекстной информации об условиях и особенностях реализации образовательных программ при интерпретации результатов педагогических измерений.

#### **Особенности оценки личностных, метапредметных и предметных результатов**

##### **Оценка личностных результатов**

Объектом оценки личностных результатов являются сформированные у учащихся универсальные учебные действия, включаемые в три основных блока:

- самоопределение — сформированность внутренней позиции обучающегося — принятие и освоение новой социальной роли обучающегося; становление основ российской гражданской идентичности личности как чувства гордости за свою Родину, народ, историю и осознание своей этнической принадлежности; развитие самоуважения и способности адекватно оценивать себя и свои достижения, видеть сильные и слабые стороны своей личности;
- смыслообразование — поиск и установление личностного смысла (т. е. «значения для себя») учения обучающимися на основе устойчивой системы учебно-познавательных и

социальных мотивов; понимания границ того, «что я знаю», и того, «что я не знаю», «незнания» и стремления к преодолению этого разрыва;

- морально-этическая ориентация — знание основных моральных норм и ориентация на их выполнение на основе понимания их социальной необходимости; способность к моральной децентрации — учёту позиций, мотивов и интересов участников моральной дилеммы при её разрешении; развитие этических чувств — стыда, вины, совести как регуляторов морального поведения.

Основное содержание оценки личностных результатов на уровне начального общего образования строится вокруг оценки:

- сформированности внутренней позиции обучающегося, которая находит отражение в эмоционально-положительном отношении обучающегося к образовательному учреждению,

- ориентации на содержательные моменты образовательного процесса — уроки, познание нового, овладение умениями и новыми компетенциями, характер учебного сотрудничества с учителем и одноклассниками — и ориентации на образец поведения «хорошего ученика» как пример для подражания;

- сформированности основ гражданской идентичности — чувства гордости за свою Родину, знания знаменательных для Отечества исторических событий; любви к своему краю, осознания своей национальности, уважения культуры и традиций народов России и мира; развития доверия и способности к пониманию и сопереживанию чувствам других людей;

- сформированности самооценки, включая осознание своих возможностей в учении, способности адекватно судить о причинах своего успеха/неуспеха в учении; умения видеть свои достоинства и недостатки, уважать себя и верить в успех;

- сформированности мотивации учебной деятельности, включая социальные, учебно-познавательные и внешние мотивы, любознательность и интерес к новому содержанию и способам решения проблем, приобретению новых знаний и умений, мотивации достижения результата, стремления к совершенствованию своих способностей;

- знания моральных норм и сформированности морально-этических суждений, способности к решению моральных проблем на основе децентрации (координации различных точек зрения на решение моральной дилеммы); способности к оценке своих поступков и действий других людей с точки зрения соблюдения/нарушения моральной нормы.

Основными направлениями анализа организуемого в школе воспитательного процесса являются:

### **1. Результаты воспитания, социализации и саморазвития школьников:**

- в течение года классные руководители отслеживают динамику личностного развития школьников своего классного коллектива. Данные оформляются в виде отдельных таблиц на класс. Анализ таблиц в конце учебного года позволяет классному руководителю сделать выводы: какие прежде существовавшие проблемы личностного развития обучающихся удалось решить; какие проблемы решить не удалось и почему; какие новые проблемы появились, над чем далее предстоит работать;

- в течение учебного года каждый классный руководитель готовит отчет по классу по предложенной форме (заканчивается отчет выводами, которые классный руководитель представляет на промежуточных педагогических советах по воспитательной работе, оперативных совещаниях);

- по итогам учебного года каждым классным руководителем сдается отчет с результатами анализа воспитательной работы в классе.

Вторым методом оценки личностных результатов учащихся используемым в образовательной программе является оценка личностного прогресса ученика с помощью портфолио, способствующего формированию у учащихся культуры мышления, логики, умений анализировать, обобщать, систематизировать, классифицировать.

Личностные результаты выпускников на уровне начального общего образования в полном соответствии с требованиями Стандарта не подлежат итоговой оценке, т.к. оценка личностных результатов учащихся отражает эффективность воспитательной и образовательной деятельности школы.

### **Оценка метапредметных результатов**

Оценка метапредметных результатов предполагает оценку универсальных учебных действий учащихся (регулятивных, коммуникативных, познавательных), т. е. таких умственных действий обучающихся, которые направлены на анализ своей познавательной деятельности и управление ею. К ним относятся:

- способность обучающегося принимать и сохранять учебную цель и задачи; самостоятельно преобразовывать практическую задачу в познавательную; умение планировать собственную деятельность в соответствии с поставленной задачей и условиями её реализации и искать средства её осуществления; умение контролировать и оценивать свои действия, вносить коррективы в их выполнение на основе оценки и учёта характера ошибок, проявлять инициативу и самостоятельность в обучении;
- умение осуществлять информационный поиск, сбор и выделение существенной информации из различных информационных источников;
- умение использовать знаково-символические средства для создания моделей изучаемых объектов и процессов, схем решения учебно-познавательных и практических задач;
- способность к осуществлению логических операций сравнения, анализа, обобщения, классификации по родовидовым признакам, установлению аналогий, отнесению к известным понятиям;
- умение сотрудничать с педагогом и сверстниками при решении учебных проблем, принимать на себя ответственность за результаты своих действий.

Достижение метапредметных результатов обеспечивается за счёт основных компонентов образовательного процесса — учебных предметов, представленных в обязательной части учебного плана.

Основное содержание оценки метапредметных результатов на ступени начального общего образования строится вокруг умения учиться. Оценка метапредметных результатов проводится в ходе различных процедур таких, как решение задач творческого и поискового характера, учебное проектирование, итоговые проверочные работы, комплексные работы на межпредметной основе, мониторинг сформированности основных учебных умений.

### **Оценка предметных результатов**

Достижение предметных результатов обеспечивается за счет основных учебных предметов. Поэтому объектом оценки предметных результатов является способность учащихся решать учебно-познавательные и учебно-практические задачи.

Оценка достижения предметных результатов ведётся как в ходе текущего и промежуточного оценивания, так и в ходе выполнения итоговых проверочных работ. Результаты накопленной оценки, полученной в ходе текущего и промежуточного оценивания, фиксируются, в форме портфеля достижений и учитываются при определении итоговой оценки. Предметом итоговой оценки освоения обучающимися основной образовательной программы начального общего образования является достижение предметных и метапредметных результатов начального общего образования, необходимых для продолжения образования.

Основным инструментом итоговой оценки являются итоговые комплексные работы – система заданий различного уровня сложности по чтению, русскому языку, математике и окружающему миру.

В учебном процессе оценка предметных результатов проводится с помощью диагностических работ (промежуточных и итоговых), направленных на определение уровня освоения темы учащимися. Проводится мониторинг результатов выполнения трех

итоговых работ – по русскому языку, родному языку, математике – и итоговой комплексной работы на межпредметной основе.

### **Комплексные итоговые работы**

Проведение комплексной интегрированной письменной контрольной работы важно потому, что оно позволяет определить сформированность умения переноса знаний и способов учебных действий, полученных в одних предметах, на другие учебные ситуации и задачи, т.е. способствовать выявлению как разнообразных важнейших предметных аспектов обучения, так и целостной оценки, так и в определенном смысле выявлению меры сформированности уровня компетентности ребенка в решении разнообразных проблем.

Все итоговые комплексные проверочные работы имеют схожую структуру, позволяющую отслеживать динамику в подготовке каждого ученика.

Они строятся на основе несплошного текста, к которому дается от 11 (в первом классе) до 16 вопросов и заданий в основной части работы и 5 – 7 дополнительных заданий.

В отличие от заданий основной части дополнительные задания имеют более высокую сложность; их выполнение может потребовать самостоятельно «рождения» ребенком нового знания или умений непосредственно в ходе выполнения работы, более активного привлечения личного опыта.

Поэтому выполнение заданий дополнительной части для ребенка не обязательно – они выполняются детьми только на добровольной основе. Соответственно, и негативные результаты по этим заданиям интерпретации не подлежат.

Выполнение заданий дополнительной части может использоваться исключительно с целью дополнительного поощрения ребенка, но никоим образом не в ущерб ему.

Задания основной части охватывают все предметы, служащие основой дальнейшего обучения – русский язык, чтение, математика; может добавляться и окружающий мир.

### **С помощью этих работ оценивается**

#### **В области чтения.**

Техника и навыки чтения:

- скорость чтения (в скрытой для детей форме) несплошного текста;
- общая ориентация в структуре текста (деление текста на абзацы);
- сформированность навыков ознакомительного, выборочного и поискового чтения;
- умение прочесть и понять инструкцию, содержащуюся в тексте задания и неукоснительно ее придерживаться;

**При проверке скорости чтения результаты детей с дисграфией или дислексией интерпретации не подлежат.**

#### **Культура чтения, навыки работы с текстом и информацией:**

- поиск и упорядочивание информации;
- вычленение ключевой информации;
- представление ее в разных форматах, связь информации, представленной в различных частях текста и в разных форматах, интерпретация информации и т.д.;

Читательский отклик на прочитанное.

#### **В области системы языка.**

Овладение ребенком основными системами понятий и предметных учебных действий по всем изученным разделам курса:

- целостность системы понятий (4 кл.);
- фонетический разбор слова, звукобуквенные связи;
- разбор слова по составу (начиная с 3-го кл.);
- разбор предложения по частям речи;
- синтаксический разбор предложения;

Умение строить свободные высказывания:

- словосочетания (умение озаглавить текст, начиная со 2-го класса);
- предложения;
- связный текст (начиная со 2-го класса), в том числе – и математического характера;



- предполагающий отклик на этическую ситуацию, на нравственную и социальную проблему, на экологические проблемы;

Сформированность правописных навыков (в объеме изученного), техники оформления текста (в ситуации списывания слова, предложения или текста и в ситуации свободного высказывания);

Объем словарного запаса и сформированность умений его самостоятельного пополнения и обогащения.

#### **В области математики.**

Овладение ребенком основными системами понятий и предметных учебных действий по всем изученным разделам курса (счет, числа, арифметические действия, вычисления, величины и действия с ними; геометрические представления, работа с данными)

Умение видеть математические проблемы в обсуждаемых ситуациях, умение формализовать условие задачи, заданное в текстовой форме, в виде таблиц и диаграмм, с опорой на визуальную информацию;

Умение рассуждать и обосновывать свои действия.

#### **В области окружающего мира**

Сформированность первичных представлений о природных объектах, их характерных признаках и используемых для их описания понятиях:

- тела и вещества (масса, размеры, скорость и другие характеристики);
- объекты живой и неживой природы;
- классификация и распознавание отдельных представителей различных классов животных и растений;

- распознавание отдельных географических объектов

Сформированность первичных предметных способов учебных действий:

- навыков измерения и оценки;
- навыков работы с картой;
- навыков систематизации

Сформированность первичных методологических представлений:

- этапы исследования и их описание;
- различение фактов и суждений;
- постановка проблемы и выдвижение гипотез.

Кроме того, предлагаемые работы дают возможность для сбора дополнительных данных к оценке таких важнейших универсальных способов действий, как рефлексия, способность к саморегуляции, самоконтролю, самокоррекции.

Комплект итоговых комплексных контрольных работ сопровождается детальными рекомендациями по:

- проведению работ;
- оцениванию каждого отдельного задания (с приведением списка проверяемых элементов, вариантов полного и частично правильного ответов, с указанием критериев правильности выполнения задания);
- оцениванию работы в целом
- интерпретации результатов каждого задания и работы в целом и по использованию полученных результатов;
- фиксации первичных результатов выполнения работ детьми и результатов их обработки, с приведением примеров используемых форм.

**Портфель достижений** как инструмент оценки динамики индивидуальных образовательных достижений

**Системная оценка личностных, метапредметных и предметных результатов реализуется в рамках накопительной системы – рабочего Портфолио.**

Рабочий Портфолио ученика:

- является современным педагогическим инструментом сопровождения развития и оценки достижений учащихся, ориентированным на обновление и совершенствование качества образования;
- реализует одно из основных положений Федеральных государственных образовательных стандартов общего образования второго поколения – формирование универсальных учебных действий;
- позволяет учитывать возрастные особенности развития универсальных учебных действий учащихся младших классов; лучшие достижения Российской школы на этапе начального обучения; а также педагогические ресурсы учебных предметов образовательного плана;
- предполагает активное вовлечение учащихся и их родителей в оценочную деятельность на основе проблемного анализа, рефлексии и оптимистического прогнозирования.

Формы представления образовательных результатов:

- табель успеваемости по предметам (с указанием требований, предъявляемых к выставлению отметок);
- тексты итоговых диагностических контрольных работ, диктантов и анализ их выполнения обучающимся (информация об элементах и уровнях проверяемого знания – знания, понимания, применения, систематизации);
- устная оценка успешности результатов, формулировка причин неудач и рекомендаций по устранению пробелов в обученности по предметам;
- портфолио;
- результаты психолого-педагогических исследований, иллюстрирующих динамику развития отдельных интеллектуальных и личностных качеств обучающегося, УУД.

Критериями оценивания являются:

- соответствие достигнутых предметных, метапредметных и личностных результатов обучающихся требованиям к результатам освоения образовательной программы начального общего образования ФГОС;
- динамика результатов предметной обученности, формирования УУД.

Используемая в школе система оценки ориентирована на стимулирование обучающегося к объективному контролю, а не сокрытию своего незнания и неумения, на формирование потребности в адекватной и конструктивной самооценке.

Уровень психологической готовности детей к обучению в школе будет изучаться по следующим показателям: мотивация к обучению (интерес к обучению в школе), интеллектуальное развитие (познавательная активность); развитие коммуникативности (культура общения со сверстниками); произвольность поведения; адаптационный язык.

При выборе параметров, характеризующих творческую самореализацию детей, мы исходим из представления о том, что параметры должны отражать в совокупности мотивационный, эмоционально-волевой и деятельностный аспекты творческой деятельности учащихся.

Опираясь на представление о том, что способность к самореализации в познавательной деятельности формируется и проявляется в процессе решения ребёнком самостоятельных познавательно-творческих задач (Н. Г. Дмитрук), мы выделили уровни успешности их выполнения в качестве диагностического показателя самореализации детей младшего школьного возраста в процессе творческой познавательной деятельности. Успешность будет определяться по степени осмысления (понимания) ребёнком творческой идеи (замысла), лежащей в основе познавательной задачи (С. Н. Горычева):

- высокий уровень творческой самореализации присущ тем детям, которые стремятся и могут выделить идею и, используя её как основу решения задачи, оперируют познавательным материалом и его аргументацией в ходе решения (испытывают эмоциональную удовлетворённость от процесса и результата своей деятельности);

- средний уровень характерен для детей, понимающих взаимосвязи между фактами и познавательной информацией, оперирование которой необходимо для успешного выполнения творческой задачи, но недостаточно самостоятельных в выдвижении идеи, ограниченных в выборе познавательного материала, испытывающих эмоциональный дискомфорт при возникновении трудностей и необходимости их преодоления;

- низкий уровень творческой самореализации наблюдается у тех детей, которые не склонны проявлять активность и самостоятельность в решении творческих задач, механически воспроизводят случайные факты, испытывают значительные трудности в оперировании ими, не могут установить и объяснить причинно-следственные связи в процессе решения познавательной задачи.

В качестве важного показателя творческой самореализации как личностной и ценностной характеристики будет рассматриваться потребность детей в признании и самоутверждении. Потребность в признании проявляется в стремлении к взаимопониманию с другими, в уважении и участии, в принятии коллективных решений. Потребность в самоутверждении - в стремлении к престижу, в желании отличаться от других, привлекать к себе внимание. Специальное исследование названных потребностей будет осуществляться в рамках творческой деятельности, а также в рамках школьной научно-практической конференции, предметных олимпиад «Русский медвежонок - языкознание для всех», «Кенгуру» и других, где дети и педагоги будут демонстрировать разнообразные способности.

**Итоговая оценка выпускника** и её использование при переходе от начального к основному общему образованию

Итоговая оценка выпускника формируется на основе накопленной оценки по всем учебным предметам и оценок за выполнение, как минимум, трёх итоговых работ (по русскому языку, математике, окружающему миру и комплексной работы на межпредметной основе).

При этом накопленная оценка характеризует выполнение всей совокупности планируемых результатов, а также динамику образовательных достижений обучающихся за период обучения. А оценки за итоговые работы характеризуют, как минимум, уровень усвоения обучающимися опорной системы знаний по русскому языку и математике, а также уровень овладения метапредметными действиями.

На основании этих оценок по каждому предмету и по программе формирования универсальных учебных действий делаются следующие выводы о достижении планируемых результатов.

1) Выпускник овладел опорной системой знаний и учебными действиями, необходимыми для продолжения образования на следующей ступени общего образования, и способен использовать их для решения простых учебно-познавательных и учебно-практических задач средствами данного предмета.

Такой вывод делается, если в материалах накопительной системы оценки зафиксировано достижение планируемых результатов по всем основным разделам учебной программы как минимум с оценкой «зачёт» (или «удовлетворительно»), а результаты выполнения итоговых работ свидетельствуют о правильном выполнении не менее 50% заданий базового уровня.

2) Выпускник овладел опорной системой знаний, необходимой для продолжения образования на следующей ступени общего образования, на уровне осознанного произвольного овладения учебными действиями.

Такой вывод делается, если в материалах накопительной системы оценки зафиксировано достижение планируемых результатов по всем основным разделам учебной программы, причём не менее чем по половине разделов выставлена оценка «хорошо» или «отлично», а результаты выполнения итоговых работ свидетельствуют о правильном выполнении не менее 65% заданий базового уровня и получении не менее 50% от максимального балла за выполнение заданий повышенного уровня.

3) Выпускник не овладел опорной системой знаний и учебными действиями, необходимыми для продолжения образования на следующей ступени общего образования.

Такой вывод делается, если в материалах накопительной системы оценки не зафиксировано достижение планируемых результатов по всем основным разделам учебной программы, а результаты выполнения итоговых работ свидетельствуют о правильном выполнении менее 50% заданий базового уровня.

Решение об успешном освоении обучающимися основной образовательной программы начального общего образования и переводе на следующую ступень общего образования принимается педагогическим советом образовательного учреждения на основании сделанных выводов о достижении планируемых результатов освоения основной образовательной программы начального общего образования.

Решение о переводе обучающегося на следующую ступень общего образования принимается одновременно с рассмотрением и утверждением характеристики выпускника, в которой:

- отмечаются образовательные достижения и положительные качества выпускника;
- определяются приоритетные задачи и направления личностного развития с учётом как достижений, так и психологических проблем развития ребёнка;
- даются психолого-педагогические рекомендации, призванные обеспечить успешную реализацию намеченных задач на следующей ступени обучения.

В случае, если полученные обучающимся итоговые оценки не позволяют сделать однозначного вывода о достижении планируемых результатов, решение о переводе на следующую ступень общего образования принимается педагогическим советом с учётом динамики образовательных достижений выпускника и контекстной информации об условиях и особенностях его обучения в рамках регламентированных процедур, устанавливаемых Министерством образования и науки Российской Федерации.

Оценка результатов деятельности школы осуществляется в ходе аккредитации, а также в рамках аттестации педагогических кадров. Она проводится на основе результатов итоговой оценки достижения планируемых результатов освоения основной образовательной программы начального общего образования с учётом:

- результатов мониторинговых исследований разного уровня (федерального, регионального, муниципального);
- условий реализации основной образовательной программы начального общего образования;
- особенностей контингента обучающихся.

Предметом оценки в ходе данных процедур является также текущая оценочная деятельность школы и педагогов и, в частности, отслеживание динамики образовательных достижений выпускников начальной школы.

Наиболее целесообразной формой оценки деятельности школы является регулярный мониторинг результатов выполнения трёх итоговых работ: по русскому, математике и итоговой комплексной работы на межпредметной основе.

#### **Система оценки достижения планируемых результатов освоения АООП НОО вариант 7.1 дополняется коррекционно-развивающей областью.**

Обучающиеся с ЗПР имеют право на **специальные условия при оценке результатов** освоения АООП НОО вариант 7.1, что включают:

- 1) особую форму организации аттестации (в малой группе, индивидуальную) с учетом особых образовательных потребностей и индивидуальных особенностей, обучающихся с ЗПР;
- 2) привычную обстановку в классе (присутствие своего учителя, наличие привычных для обучающихся мнестических опор: наглядных схем, шаблонов общего хода выполнения заданий);
- 3) присутствие в начале работы этапа общей организации деятельности;

- 4) адаптированные инструкции с учетом особых образовательных потребностей и индивидуальных трудностей обучающихся (упрощение формулировок по грамматическому и семантическому оформлению; упрощение многозвеньевой инструкции посредством деления ее на короткие смысловые единицы, задающие поэтапность (пошаговость) выполнения задания; в дополнение к письменной инструкции к заданию, при необходимости, она дополнительно прочитывается педагогом вслух в медленном темпе с четкими смысловыми акцентами);
- 5) при необходимости адаптация текста задания с учетом особых образовательных потребностей и индивидуальных трудностей обучающихся (более крупный шрифт, четкое отграничение одного задания от другого; упрощение формулировок задания по грамматическому и семантическому оформлению и др.);
- 6) при необходимости предоставление дифференцированной помощи: стимулирующей (одобрение, эмоциональная поддержка), организующей (привлечение внимания, концентрирование на выполнении работы, напоминание о необходимости самопроверки), направляющей (повторение и разъяснение инструкции к заданию);
- 7) увеличение времени на выполнение заданий;
- 8) возможность организации короткого перерыва (10-15 мин) при нарастании в поведении ребенка проявлений утомления, истощения;
- 9) недопустимыми являются негативные реакции со стороны педагога, создание ситуаций, приводящих к эмоциональному травмированию обучающегося.

**Оценка результатов освоения обучающимися с ЗПР программы коррекционной работы целесообразно осуществляется в соответствии со следующими принципами:**

- 1) дифференциации оценки достижений с учетом типологических и индивидуальных особенностей развития и особых образовательных потребностей обучающихся с ЗПР;
- 2) динамичности оценки достижений, предполагающей изучение изменений психического и социального развития, индивидуальных способностей и возможностей обучающихся с ЗПР;
- 3) единства параметров, критериев и инструментария оценки достижений в освоении содержания АООП НОО вариант 7.1, что сможет обеспечить объективность оценки.

Оценка результатов освоения обучающимися с ЗПР коррекционно-развивающей области осуществляется через:

- заключения специалистов ПМПК;
- с помощью мониторинговых процедур (стартовая, текущая и итоговая диагностики):

*стартовая* диагностика позволяет наряду с выявлением индивидуальных особых образовательных потребностей и возможностей обучающихся, выявить исходный уровень развития интегративных показателей, свидетельствующий о степени влияния нарушений развития на учебно-познавательную деятельность и повседневную жизнь;

*текущая* диагностика используется для осуществления мониторинга в течение всего времени обучения обучающегося на начальной ступени образования. При использовании данной формы мониторинга можно использовать экспресс-диагностику интегративных показателей, состояние которых позволяет судить об успешности (наличие положительной динамики) или неуспешности (отсутствие даже незначительной положительной динамики) обучающихся с ЗПР в освоении планируемых результатов овладения программой коррекционной работы. Данные экспресс-диагностики выступают в качестве ориентировочной основы для определения дальнейшей стратегии: продолжения реализации разработанной программы коррекционной работы или внесения в нее определенных корректив:

*итоговая диагностика* проводится на заключительном этапе (окончание учебного года, окончание обучения на начальной ступени школьного образования), выступает оценка достижений обучающегося с ЗПР в соответствии с планируемыми результатами.

Объектом оценки результатов коррекционной области является положительная динамика в интегративных показателях.

Оценка достижения планируемых результатов освоения коррекционной области включает отслеживание индивидуального прогресса в достижении Планируемых результатов освоения программ НОО, оценку динамики индивидуальных достижений обучающихся.

Предметом итоговой оценки освоения обучающимися с ЗПР АООП НОО вариант 7.1 является достижение предметных и метапредметных результатов и достижение результатов освоения программы коррекционной работы.

Итоговая аттестация на уровне начального общего образования проводится с учетом возможных специфических трудностей обучающегося с ЗПР в овладении письмом, чтением или счетом. Вывод об успешности овладения содержанием АООП НОО должен делаться на основании положительной индивидуальной динамики.

В случаях стойкого отсутствия положительной динамики в результатах освоения программы коррекционной работы обучающийся с согласия родителей (законных представителей) направляется на расширенное психолого-медико-педагогическое обследование для получения необходимой информации, позволяющей внести коррективы в организацию и содержание программы коррекционной работы.

Обучающиеся, не ликвидировавшие в установленные сроки академической задолженности с момента её образования, по усмотрению их родителей (законных представителей) оставляются на повторное обучение, переводятся на обучение по другому варианту АООП НОО в соответствии с рекомендациями ПМПК, либо на обучение по индивидуальному учебному плану.

## **2. СОДЕРЖАТЕЛЬНЫЙ РАЗДЕЛ**

### **2.1. Программа формирования универсальных учебных действий у обучающихся с ЗПР**

Программа формирования универсальных учебных действий у обучающихся с ЗПР соответствуют ФГОС НОО и реализуются в рамках соответствующей программы ООП НОО Школы.

Овладение ребенком УУД означает формирование «умения учиться», т.е. способности к самостоятельному добыванию и усвоению новых знаний и умений, и его коммуникативную компетентность.

В конечном итоге эти приобретенные качества определяют успешность самореализации во всех сферах жизнедеятельности. В образовательном процессе сформированность УУД позволяет обучающемуся ориентироваться в различных предметных областях, в структуре учебной деятельности, придает ценностно-смысловую характеристику познавательному процессу. УУД представляют собой целостную систему, в которой можно выделить следующие взаимосвязанные и взаимообуславливающие виды действий:

- личностные – определяющие мотивационную ориентацию в разных видах деятельности, внутреннюю позицию;
- коммуникативные – обеспечивающие социальную компетентность (умение организовывать и осуществлять совместную деятельность со сверстниками и взрослым, адекватно передавать информацию в речевой форме и т.д.),
- познавательные – общеучебные (в том числе связанные с использованием знаково-символические средств), логические, связанные с общими приемами решения проблемы;
- регулятивные – обеспечивающие организацию собственной деятельности (способность принимать учебную задачу, планировать её реализацию, контролировать и оценивать свои действия и т.д.).

Формирование УУД является целенаправленным, системным процессом, который реализуется через все предметные области и внеурочную деятельность.

**Цель программы:** обеспечить регулирование различных аспектов освоения метапредметных умений, т.е. способов деятельности, применимых в рамках, как образовательного процесса, так и при решении проблем в реальных жизненных ситуациях.

Как и программы по отдельным учебным предметам, программа формирования универсальных учебных действий конкретизирует соответствующих разделов Фундаментального ядра содержания.

**Задачи программы:**

- установить ценностные ориентиры начального образования;
- определить состав и характеристику универсальных учебных действий;
- выявить в содержании предметных линий универсальные учебные действия и определить условия формирования в образовательном процессе и жизненно важных ситуациях.

Программа формирования универсальных учебных действий содержит:

1. Описание ценностных ориентиров на каждой ступени образования;
2. Характеристики личностных, регулятивных, познавательных, коммуникативных универсальных учебных действий.
3. Связь универсальных учебных действий с содержанием учебных предметов в соответствии с УМК «Перспектива», «Школа России»;
4. Типовые задачи формирования личностных, регулятивных, познавательных, коммуникативных универсальных учебных действий в соответствии с УМК «Перспектива», «Школа России»;
5. Роль образовательных технологий деятельностного типа в формировании личностных и метапредметных результатов
6. Описание преемственности программы формирования универсальных учебных действий по ступеням общего образования в соответствии с УМК «Перспективная начальная школа», «Перспектива», «Школа России».

Программа формирования универсальных учебных действий является основой разработки рабочих программ отдельных учебных предметов.

**Ценностные ориентиры начального общего образования**

ФГОС начального общего образования определяет ценностные ориентиры содержания образования на ступени начального общего образования следующим образом:

1. Формирование основ гражданской идентичности личности, включая:
  - чувство сопричастности и гордости за свою Родину, народ и историю;
  - осознание ответственности человека за благосостояние общества;
  - восприятие мира как единого и целостного при разнообразии культур, национальностей, религий;
  - отказ от деления на «своих» и «чужих»;
  - уважение истории и культуры каждого народа.
2. Формирование психологических условий развития общения, кооперации сотрудничества.
  - доброжелательность, доверие и внимание к людям,
  - готовность к сотрудничеству и дружбе, оказанию помощи тем, кто в ней нуждается;
  - уважение к окружающим – умение слушать и слышать партнера, признавать право каждого на собственное мнение и принимать решения с учетом позиций всех участников;
3. Развитие ценностно-смысловой сферы личности на основе общечеловеческой нравственности и гуманизма:
  - принятие и уважение ценностей семьи и общества, школы и коллектива и стремление следовать им;



- ориентация в нравственном содержании и смысле поступков, как собственных, так и окружающих людей, развитие этических чувств - стыда, вины, совести - как регуляторов морального поведения;

- формирование чувства прекрасного и эстетических чувств на основе знакомства с мировой и отечественной художественной культурой.

4. Развитие умения учиться как первого шага к самообразованию и самовоспитанию:

- развитие широких познавательных интересов, инициативы и любознательности, мотивов познания и творчества;

- формирование умения учиться и способности к организации своей деятельности (планированию, контролю, оценке).

5. Развитие самостоятельности, инициативы и ответственности личности как условия ее самоактуализации:

- формирование самоуважения и эмоционально-положительного отношения к себе;

- готовность открыто выражать и отстаивать свою позицию;

критичность к своим поступкам и умение адекватно их оценивать;

- готовность к самостоятельным действиям, ответственность за их результаты;

- целеустремленность и настойчивость в достижении целей;

- готовность к преодолению трудностей;

- умение противостоять действиям и влияниям, представляющим угрозу жизни, здоровью и безопасности личности и общества в пределах своих возможностей.

В концепции УМК «Перспектива», «Школа России» ценностные ориентиры формирования УУД определяются вышеперечисленными требованиями ФГОС и общим представлением о современном выпускнике начальной школы.

Это человек:

любопытный, интересующийся, активно познающий мир

владеющий основами умения учиться

любящий родной край и свою страну

уважающий и принимающий ценности семьи и общества

готовый самостоятельно действовать и отвечать за свои поступки перед семьей и школой

доброжелательный, умеющий слушать и слышать партнера

умеющий высказать свое мнение

выполняющий правила здорового и безопасного образа жизни для себя и окружающих

Характеристика универсальных учебных действий при получении начального общего образования

В ФГОС начального общего образования содержится характеристика личностных, регулятивных, познавательных, коммуникативных универсальных учебных действий.

**ЛИЧНОСТНЫЕ УНИВЕРСАЛЬНЫЕ УЧЕБНЫЕ ДЕЙСТВИЯ** обеспечивают ценностно-смысловую ориентацию обучающихся (умение соотносить поступки и события с принятыми этическими принципами, знание моральных норм и умение выделить нравственный аспект поведения) и ориентацию в социальных ролях и межличностных отношениях.

Применительно к учебной деятельности следует выделить три вида личностных действий:

личностное, профессиональное, жизненное самоопределение;

смыслообразование, т. е. установление обучающимися связи между целью учебной деятельности и её мотивом, другими словами, между результатом учения и тем, что побуждает к деятельности, ради чего она осуществляется. Ученик должен задаваться вопросом: какое значение и какой смысл имеет для меня учение? — и уметь на него отвечать;

нравственно-этическая ориентация, в том числе, и оценивание усваиваемого содержания (исходя из социальных и личностных ценностей), обеспечивающее личностный моральный выбор.

**РЕГУЛЯТИВНЫЕ УНИВЕРСАЛЬНЫЕ УЧЕБНЫЕ ДЕЙСТВИЯ** обеспечивают обучающимся организацию своей учебной деятельности.

К ним относятся:

целеполагание, как постановка учебной задачи на основе соотнесения того, что уже известно и усвоено учащимися, и того, что ещё неизвестно;

планирование — определение последовательности промежуточных целей с учётом конечного результата; составление плана и последовательности действий;

прогнозирование — предвосхищение результата и уровня усвоения знаний, его временных характеристик;

контроль в форме сличения способа действия и его результата с заданным эталоном с целью обнаружения отклонений и отличий от эталона;

коррекция — внесение необходимых дополнений и коррективов в план и способ действия в случае расхождения эталона, реального действия и его результата с учётом оценки этого результата самим обучающимся, учителем, товарищами;

оценка — выделение и осознание обучающимся того, что уже усвоено и что ещё нужно усвоить, осознание качества и уровня усвоения; оценка результатов работы;

саморегуляция как способность к мобилизации сил и энергии, к волевому усилию (к выбору в ситуации мотивационного конфликта) и преодолению препятствий.

**ПОЗНАВАТЕЛЬНЫЕ УНИВЕРСАЛЬНЫЕ УЧЕБНЫЕ ДЕЙСТВИЯ** включают: общеучебные, логические учебные действия, а также постановку и решение проблемы.

Общеучебные универсальные действия:

самостоятельное выделение и формулирование познавательной цели;

поиск и выделение необходимой информации, в том числе решение рабочих задач с использованием общедоступных в начальной школе инструментов ИКТ и источников информации;

структурирование знаний;

осознанное и произвольное построение речевого высказывания в устной и письменной форме;

выбор наиболее эффективных способов решения задач в зависимости от конкретных условий;

рефлексия способов и условий действия, контроль и оценка процесса и результатов деятельности;

смысловое чтение как осмысление цели чтения и выбор вида чтения в зависимости от цели;

извлечение необходимой информации из прослушанных текстов различных жанров;

определение основной и второстепенной информации; свободная ориентация и восприятие текстов художественного, научного, публицистического и официально-делового стилей;

понимание и адекватная оценка языка средств массовой информации;

постановка и формулирование проблемы, самостоятельное создание алгоритмов деятельности при решении проблем творческого и поискового характера.

Особую группу общеучебных универсальных действий составляют знаково-символические действия:

моделирование — преобразование объекта из чувственной формы в модель, где выделены существенные характеристики объекта (пространственно-графическая или знаково-символическая);

преобразование модели с целью выявления общих законов, определяющих данную предметную область.

Логические универсальные действия:

анализ объектов с целью выделения признаков (существенных, несущественных);

синтез — составление целого из частей, в том числе самостоятельное достраивание с восполнением недостающих компонентов;

выбор оснований и критериев для сравнения, сериации, классификации объектов;

подведение под понятие, выведение следствий;

установление причинно-следственных связей, представление цепочек объектов и явлений;  
построение логической цепочки рассуждений, анализ истинности утверждений;  
доказательство;

выдвижение гипотез и их обоснование.

Постановка и решение проблемы:

формулирование проблемы;

самостоятельное создание способов решения проблем творческого и поискового характера.

**КОММУНИКАТИВНЫЕ УНИВЕРСАЛЬНЫЕ УЧЕБНЫЕ ДЕЙСТВИЯ**  
обеспечивают социальную компетентность и учёт позиции других людей, партнёров по общению или деятельности; умение слушать и вступать в диалог; участвовать в коллективном обсуждении проблем; интегрироваться в группу сверстников и строить продуктивное взаимодействие и сотрудничество со сверстниками и взрослыми.

К коммуникативным действиям относятся:

планирование учебного сотрудничества с учителем и сверстниками — определение цели, функций участников, способов взаимодействия;

постановка вопросов — инициативное сотрудничество в поиске и сборе информации;

разрешение конфликтов — выявление, идентификация проблемы, поиск и оценка альтернативных способов разрешения конфликта, принятие решения и его реализация;

управление поведением партнёра — контроль, коррекция, оценка его действий;

умение с достаточной полнотой и точностью выражать свои мысли в соответствии с задачами и условиями коммуникации; владение монологической и диалогической формами речи в соответствии с грамматическими и синтаксическими нормами родного языка, современных средств коммуникации.

Универсальные учебные действия представляют собой целостную систему, в которой происхождение и развитие каждого вида учебного действия определяется его отношением с другими видами учебных действий и общей логикой возрастного развития.

Характеристика результатов формирования УУД на разных этапах обучения в начальной школе

Класс	Личностные УУД	Регулятивные УУД	Познавательные УУД	Коммуникативные УУД
1 класс	<p>1. Ценить и принимать следующие базовые ценности: «добро», «терпение», «родина», «природа», «семья».</p> <p>2. Уважать к своей семье, к своим родственникам, любовь к родителям.</p> <p>3. Освоить роли ученика; формирование интереса (мотивации) к учению.</p> <p>4. Оценивать жизненные ситуации и поступки героев художественных текстов с точки зрения общечеловеческих норм.</p>	<p>1. Организовывать свое рабочее место под руководством учителя.</p> <p>2. Определять цель выполнения заданий на уроке, во внеурочной деятельности, в жизненных ситуациях под руководством учителя.</p> <p>3. Определять план выполнения заданий на уроках, внеурочной деятельности, жизненных ситуациях под руководством учителя.</p> <p>4. Использовать в своей деятельности простейшие приборы: линейку, треугольник и т.д.</p>	<p>1. Ориентироваться в учебнике: определять умения, которые будут сформированы на основе изучения данного раздела.</p> <p>2. Отвечать на простые вопросы учителя, находить нужную информацию в учебнике.</p> <p>3. Сравнивать предметы, объекты: находить общее и различие.</p> <p>4. Группировать предметы, объекты на основе существенных признаков.</p> <p>5. Подробно пересказывать прочитанное или прослушанное; определять тему.</p>	<p>1. Участвовать в диалоге на уроке и в жизненных ситуациях.</p> <p>2. Отвечать на вопросы учителя, товарищей по классу.</p> <p>2. Соблюдать простейшие нормы речевого этикета: здороваться, прощаться, благодарить.</p> <p>3. Слушать и понимать речь других.</p> <p>4. Участвовать в паре.</p>
2 класс	<p>1. Ценить и принимать следующие базовые ценности: «добро», «терпение», «родина», «природа», «семья», «мир», «настоящий друг».</p> <p>2. Уважение к своему народу, к своей родине.</p> <p>3. Освоение личностного смысла учения, желания учиться.</p> <p>4. Оценка жизненных ситуаций и поступков героев художественных текстов с точки зрения общечеловеческих норм.</p>	<p>1. Самостоятельно организовывать свое рабочее место.</p> <p>2. Следовать режиму организации учебной и внеучебной деятельности.</p> <p>3. Определять цель учебной деятельности с помощью учителя и самостоятельно.</p> <p>4. Определять план выполнения заданий на уроках, внеурочной деятельности, жизненных ситуациях под руководством учителя.</p> <p>5. Соотносить выполненное задание с образцом, предложенным учителем.</p>	<p>1. Ориентироваться в учебнике: определять умения, которые будут сформированы на основе изучения данного раздела; определять круг своего незнания.</p> <p>2. Отвечать на простые и сложные вопросы учителя, самим задавать вопросы, находить нужную информацию в учебнике.</p> <p>3. Сравнивать и группировать предметы, объекты по нескольким основаниям; находить закономерности; самостоятельно продолжать их по установленном правилу.</p>	<p>1. Участвовать в диалоге; слушать и понимать других, высказывать свою точку зрения на события, поступки.</p> <p>2. Оформлять свои мысли в устной и письменной речи с учетом своих учебных и жизненных речевых ситуаций.</p> <p>3. Читать вслух и про себя тексты учебников, других художественных и научно-популярных книг, понимать прочитанное.</p> <p>4. Выполняя различные роли в группе, сотрудничать в совместном решении проблемы (задачи).</p>

		<p>6. Использовать в работе простейшие инструменты и более сложные приборы (циркуль).</p> <p>6. Корректировать выполнение задания в дальнейшем.</p> <p>7. Оценка своего задания по следующим параметрам: легко выполнять, возникли сложности при выполнении.</p>	<p>4. Подробно пересказывать прочитанное или прослушанное; составлять простой план .</p> <p>5. Определять, в каких источниках можно найти необходимую информацию для выполнения задания.</p> <p>6. Находить необходимую информацию, как в учебнике, так и в словарях в учебнике.</p> <p>7. Наблюдать и делать самостоятельные простые выводы</p>	
3 класс	<p>1. Ценить и принимать следующие базовые ценности: «добро», «терпение», «родина», «природа», «семья», «мир», «настоящий друг», «справедливость», «желание понимать друг друга», «понимать позицию другого».</p> <p>2. Уважение к своему народу, к другим народам, терпимость к обычаям и традициям других народов.</p> <p>3. Освоение личностного смысла учения; желания продолжать свою учебу.</p> <p>4. Оценка жизненных ситуаций и поступков героев художественных текстов с точки зрения общечеловеческих норм, нравственных и этических ценностей.</p>	<p>1. Самостоятельно организовывать свое рабочее место в соответствии с целью выполнения заданий.</p> <p>2. Самостоятельно определять важность или необходимость выполнения различных заданий в учебном процессе и жизненных ситуациях.</p> <p>3. Определять цель учебной деятельности самостоятельно.</p> <p>4. Определять план выполнения заданий на уроках, внеурочной деятельности, жизненных ситуациях под руководством учителя.</p> <p>5. Определять правильность выполненного задания на основе сравнения с предыдущими заданиями, или на основе различных образцов.</p> <p>6. Корректировать выполнение задания в соответствии с планом, условиями выполнения,</p>	<p>1. Ориентироваться в учебнике: определять умения, которые будут сформированы на основе изучения данного раздела; определять круг своего незнания; планировать свою работу по изучению незнакомого материала.</p> <p>2. Самостоятельно предполагать, какая дополнительная информация буде нужна для изучения незнакомого материала; отбирать необходимые источники информации среди предложенных учителем словарей, энциклопедий, справочников.</p> <p>3. Извлекать информацию, представленную в разных формах (текст, таблица, схема, экспонат, модель, а, иллюстрация и др.)</p>	<p>1. Участвовать в диалоге; слушать и понимать других, высказывать свою точку зрения на события, поступки.</p> <p>2.Оформлять свои мысли в устной и письменной речи с учетом своих учебных и жизненных речевых ситуаций.</p> <p>3.Читать вслух и про себя тексты учебников, других художественных и научно-популярных книг, понимать прочитанное.</p> <p>4. Выполняя различные роли в группе, сотрудничать в совместном решении проблемы (задачи).</p> <p>5. Отстаивать свою точку зрения, соблюдая правила речевого этикета.</p> <p>6. Критично относиться к своему мнению</p> <p>7. Понимать точку зрения другого</p> <p>8. Участвовать в работе группы, распределять роли, договариваться друг с другом.</p>

		<p>результатом действий на определенном этапе.</p> <p>7. Использовать в работе литературу, инструменты, приборы.</p> <p>8. Оценка своего задания по параметрам, заранее представленным.</p>	<p>4. Представлять информацию в виде текста, таблицы, схемы, в том числе с помощью ИКТ.</p> <p>5. Анализировать, сравнивать, группировать различные объекты, явления, факты.</p>	
4 класс	<p>1. Ценить и принимать следующие базовые ценности: «добро», «терпение», «родина», «природа», «семья», «мир», «настоящий друг», «справедливость», «желание понимать друг друга», «понимать позицию другого», «народ», «национальность» и т.д.</p> <p>2. Уважение к своему народу, к другим народам, принятие ценностей других народов.</p> <p>3. Освоение личностного смысла учения; выбор дальнейшего образовательного маршрута.</p> <p>4. Оценка жизненных ситуаций и поступков героев художественных текстов с точки зрения общечеловеческих норм, нравственных и этических ценностей, ценностей гражданина России.</p>	<p>1. Самостоятельно формулировать задание: определять его цель, планировать алгоритм его выполнения, корректировать работу по ходу его выполнения, самостоятельно оценивать.</p> <p>2. Использовать при выполнении задания различные средства: справочную литературу, ИКТ, инструменты и приборы.</p> <p>3. Определять самостоятельно критерии оценивания, давать самооценку.</p>	<p>1. Ориентироваться в учебнике: определять умения, которые будут сформированы на основе изучения данного раздела; определять круг своего незнания; планировать свою работу по изучению незнакомого материала.</p> <p>2. Самостоятельно предполагать, какая дополнительная информация будет нужна для изучения незнакомого материала; отбирать необходимые источники информации среди предложенных учителем словарей, энциклопедий, справочников, электронные диски.</p> <p>3. Сопоставлять и отбирать информацию, полученную из различных источников (словари, энциклопедии, справочники, электронные диски, сеть Интернет).</p> <p>4. Анализировать, сравнивать, группировать различные объекты, явления, факты.</p>	<p>Участвовать в диалоге; слушать и понимать других, высказывать свою точку зрения на события, поступки.</p> <p>2. Оформлять свои мысли в устной и письменной речи с учетом своих учебных и жизненных речевых ситуаций.</p> <p>3. Читать вслух и про себя тексты учебников, других художественных и научно-популярных книг, понимать прочитанное.</p> <p>4. Выполняя различные роли в группе, сотрудничать в совместном решении проблемы (задачи).</p> <p>5. Отстаивать свою точку зрения, соблюдая правила речевого этикета; аргументировать свою точку зрения с помощью фактов и дополнительных сведений.</p> <p>6. Критично относиться к своему мнению. Уметь взглянуть на ситуацию с иной позиции и договариваться с людьми иных позиций.</p> <p>7. Понимать точку зрения другого</p> <p>8. Участвовать в работе группы, распределять роли, договариваться друг с другом. Предвидеть</p>

		<p>5. Самостоятельно делать выводы, перерабатывать информацию, преобразовывать её, представлять информацию на основе схем, моделей, сообщений.</p> <p>6. Составлять сложный план текста.</p> <p>7. Уметь передавать содержание в сжатом, выборочном или развёрнутом виде</p>	последствия решений.	коллективных
--	--	--	-------------------------	--------------



Универсальные учебные действия в УМК «Перспективная начальная школа», «Перспектива», «Школа России» рассматриваются как совокупность педагогических ориентиров в организации образовательного процесса в начальной школе.

Показателем успешности формирования УУД будет ориентация школьника на выполнение действий, выраженных в категориях:

знаю/могу

хочу

делаю

Психологическая терминология	Педагогическая терминология	Язык ребенка	Педагогический ориентир. (результат педагогического воздействия, принятый и реализуемый школьником ) знаю/могу, хочу, делаю
Личностные универсальные учебные действия.	Воспитание личности (Нравственное развитие; и формирование познавательного интереса)	«Я сам».	Что такое хорошо и что такое плохо «Хочу учиться» «Учусь успеху» «Живу в России» «Расту хорошим человеком» «В здоровом теле здоровый дух!»
Регулятивные универсальные учебные действия.	Самоорганизация	«Я могу»	«Понимаю и действую» «Контролирую ситуацию» «Учусь оценивать» «Думаю, пишу, говорю, показываю и делаю»
Познавательные универсальные учебные действия.	Исследовательская культура	«Я учусь».	«Ищу и нахожу» «Изображаю и фиксирую» «Читаю, говорю, понимаю» «Мыслю логически» «Решаю проблему»
Коммуникативные универсальные учебные действия	Культуры общения	«Мы вместе»	«Всегда на связи» «Я и Мы».

Связь универсальных учебных действий с содержанием учебных предметов (на основе образовательных ресурсов УМК «Перспективная начальная школа», «Перспектива», «Школа России»)

Формирование универсальных учебных действий в образовательном процессе осуществляется в контексте усвоения разных предметных дисциплин. Требования к формированию универсальных учебных действий находят отражение в планируемых результатах освоения программ учебных предметов «Русский язык», «Литературное чтение», «Математика», «Окружающий мир», «Технология», «Иностранный язык», «Изобразительное искусство», «Физическая культура» в отношении ценностно-смыслового, личностного, познавательного и коммуникативного развития учащихся.

Каждый из предметов УМК «Перспектива» «Школа России», помимо прямого эффекта обучения – приобретения определенных знаний, умений, навыков, вносит свой вклад в формирование универсальных учебных умений:

Коммуникативных умений, в том числе умения ориентироваться в ситуации общения, адекватно понимать речь партнера и строить свое речевое высказывание; контролировать и корректировать речь в зависимости от задач и ситуации общения; извлекать из текста информацию в соответствии с коммуникативной задачей;

Умения использовать знаковые системы и символы для моделирования объектов и отношений между ними;

Умений выполнять логические действия абстрагирования, сравнения, нахождения общих закономерностей, анализа, синтеза; осуществлять эвристические действия; выбирать стратегию решения; строить и проверять элементарные гипотезы.

Каждый учебный предмет в зависимости от его содержания и способов организации учебной деятельности учащихся раскрывает определенные возможности для формирования универсальных учебных действий.

Смысловые акценты УУД	Русский язык	Литературное чтение	Математика	Окружающий мир
Личностные	Жизненное самоопределение	Нравственно-этическая ориентация	Смыслообразование	Нравственно-этическая ориентация
Регулятивные	Целеполагание, планирование, прогнозирование, контроль, коррекция, оценка, алгоритмизация действий (математика, русский язык, окружающий мир, технология, физическая культура и др.)			
Познавательные общеучебные	Моделирование (перевод устной речи в письменную)	Смысловое чтение, произвольные и осознанные устные и письменные высказывания	Моделирование, выбор наиболее эффективных способов решения задач	Широкий спектр источников информации
Познавательные логические	Формулирование личных, языковых, нравственных проблем. Самостоятельное создание способов решения проблем поискового и творческого характера		Анализ, синтез, сравнение, группировка, причинно-следственные связи, логические рассуждения, доказательства, практические действия	
Коммуникативные	Использование средств языка и речи для получения и передачи информации, участие в продуктивном диалоге; самовыражение: монологические высказывания разного типа.			

Связь универсальных учебных действий с содержанием учебных предметов определяется следующими утверждениями:

УУД представляют собой целостную систему, в которой можно выделить взаимосвязанные и взаимообуславливающие виды действий:

коммуникативные – обеспечивающие социальную компетентность,

познавательные – общеучебные, логические, связанные с решением проблемы,

личностные – определяющие мотивационную ориентацию,

регулятивные – обеспечивающие организацию собственной деятельности.

Формирование УУД является целенаправленным, системным процессом, который реализуется через все предметные области и внеурочную деятельность.

Заданные стандартом УУД определяют акценты в отборе содержания, планировании и организации образовательного процесса с учетом возрастнo-психологических особенностей обучающихся.

Схема работы над формированием конкретных УУД каждого вида указывается в тематическом планировании, технологических картах.

Способы учета уровня их сформированности - в требованиях к результатам освоения УП по каждому предмету и в обязательных программах внеурочной деятельности.

Педагогическое сопровождение этого процесса осуществляется с помощью Портфолио, который является процессуальным способом оценки достижений учащихся в развитии универсальных учебных действий.

Результаты усвоения УУД формулируются для каждого класса и являются ориентиром при организации мониторинга их достижения.

Возможности предметного содержания образования для развития универсальных учебных действий (УУД)

Формирование универсальных учебных действий в образовательном процессе осуществляется в контексте усвоения разных учебных предметов на основе системы учебников «Школа России» и системы учебников «Перспектива». Каждый учебный предмет решает как задачи достижения собственно предметных, так и задачи достижения личностных и метапредметных результатов. При этом каждый предмет имеет различные возможности для формирования универсальных учебных действий. Требования к формированию универсальных учебных действий находят отражение в планируемых результатах освоения программ учебных предметов.

Учебный предмет «Русский язык» обеспечивает формирование коммуникативных универсальных учебных действий, так как учит умению ориентироваться в целях, задачах и условиях общения, выбирать адекватные языковые средства для успешного решения коммуникативных задач.

Кроме того, предмет «Русский язык» нацелен на личностное развитие ученика, так как формирует представление о языке как основном средстве человеческого общения, воспитывает положительное отношение к устной и письменной речи как показателю общей культуры и гражданской позиции человека.

Также на уроках русского языка есть возможность для формирования познавательных универсальных учебных действий (в ходе освоения понятий и правил).

Учебный предмет «Литературное чтение» в первую очередь способствует формированию личностных УУД. Именно благодаря этому учебному предмету обеспечивается понимание литературы как «средства сохранения и передачи нравственных ценностей и традиций», дается возможность формирования у младших школьников понятий «добро» и «зло». Приобщение к литературе как искусству слова формирует индивидуальный эстетический вкус.

Благодаря обучению детей правильному и умелому пользованию речью в различных жизненных ситуациях обеспечивается формирование коммуникативных УУД.

Учебный предмет «Иностранный язык» обеспечивает развитие личностных УУД (знакомство обучающихся с культурой, историей и традициями других народов и мировой культурой; формирование гражданской идентичности личности; доброжелательного отношения, уважения и толерантности к другим странам и народам, компетентности в межкультурном диалоге); коммуникативных УУД (общее речевое развитие учащегося на основе формирования обобщенных лингвистических структур грамматики и синтаксиса; развитие произвольности и осознанности монологической и диалогической речи; развитие письменной речи; формирование ориентации на партнера, его высказывания, поведение, эмоциональное состояние и переживания; уважение интересов партнера; умение слушать и

слышать собеседника; вести диалог, излагать и обосновывать свое мнение в понятной для собеседника форме); познавательных УУД (смысловое чтение).

Предмет «Математика» в начальной школе является основой развития у учащихся познавательных универсальных учебных действий, в первую очередь логических, включая и знаково-символические, а также такие, как планирование (цепочки действий по задачам), систематизация и структурирование знаний, перевод с одного языка на другой, моделирование, дифференциация существенных и несущественных условий, аксиоматика, формирование элементов системного мышления, выработка вычислительных навыков. Особое значение имеет математика для формирования общего приёма решения задач как универсального учебного действия.

При работе с УМК «Школа России» необходимо учитывать, что при изучении практически всех тем можно формировать все универсальные учебные действия одновременно. При этом роль каждого раздела из курса математики в начальной школе, роль отдельно взятых уроков, их значимость в процессе формирования УУД разная. Большая роль при организации работы по формированию универсальных учебных действий отводится учителю, так как часто материал, предлагаемый учебником, необходимо переформулировать, дополнить, найти возможности использования его для формирования всех видов универсальных учебных действий.

В рамках образовательной системы «Перспектива» у предмета «Математика» есть еще одна важная роль – формирование коммуникативных УУД. Это связано с тем, что данный предмет учит читать и записывать сведения об окружающем мире на языке математики, строить цепочки рассуждений и использовать их в устной и письменной речи для общения.

Предмет «Окружающий мир» способствует личностному развитию ученика. Благодаря этому предмету дается возможность формирования у детей младшего школьного возраста «уважительного отношения к России, родному краю, своей семье, истории, культуре, природе нашей страны», «воспитанию чувства гордости за национальные свершения, открытия, победы», «освоение основ экологической грамотности, элементарных правил нравственного поведения в мире природы и людей, норм здоровьесберегающего поведения в природной и социальной среде».

Учебный предмет «Технология» способствует прежде всего формированию регулятивных универсальных учебных действий путем «приобретения навыков самообслуживания; овладения технологическими приемами ручной обработки материалов; усвоения правил техники безопасности».

Формируя представления «о созидательном и нравственном значении труда в жизни человека и общества; о мире профессий и важности правильного выбора профессии», данный предмет обеспечивает личностное развитие ученика.

Учебные предметы «Музыка» и «Изобразительное искусство» способствуют прежде всего личностному развитию детей, обеспечивают у младшего школьника «сформированность первоначальных представлений о роли искусства в жизни человека, его роли в духовно-нравственном развитии человека, сформированность основ культуры, понимание красоты как ценности; потребности в художественном творчестве и в общении с искусством».

Учебные предметы «Музыка» и «Изобразительное искусство» дают возможности для развития коммуникативных УУД, так как благодаря искусству дети кроме вербального постигают другие способы общения.

Учебный предмет «Физическая культура» обеспечивает формирование личностных УУД (основ общекультурной и российской гражданской идентичности как чувства гордости за достижения в мировом и отечественном спорте; освоение моральных норм помощи тем, кто в ней нуждается, готовности принять на себя ответственность; развитие мотивации достижения и готовности к преодолению трудностей, стрессоустойчивости; освоение правил здорового и безопасного образа жизни); регулятивных УУД (умение

планировать, регулировать, контролировать и оценивать свои действия); коммуникативных УУД (развитие взаимодействия, ориентации на партнера, сотрудничества и кооперации).

Средствами формирования универсальных учебных действий являются:

- предметное содержание учебных предметов;
- образовательные технологии;
- продуктивные задания по каждому из учебных предметов.

Виды заданий для формирования универсальных учебных действий

Для формирования личностных универсальных учебных действий можно использовать следующие виды заданий:

- участие в проектах, исследованиях;
- подведение итогов урока;
- творческие задания;
- зрительное, моторное, вербальное восприятие музыки;
- мысленное воспроизведение картины, ситуации, видеофильма;
- самооценка события, происшествия;
- дневники достижений.

Для формирования познавательных универсальных учебных действий целесообразны следующие виды заданий:

- сравни;
- «найди отличия» (можно задать их количество);
- «на что похоже?»;
- поиск лишнего;
- «лабиринты»;
- упорядочивание;
- «цепочки»;
- хитроумные решения;
- составление схем-опор;
- работа с разного вида таблицами;
- составление и распознавание диаграмм;
- работа со словарями.

Для формирования регулятивных универсальных учебных действий возможны следующие виды заданий:

- «преднамеренные ошибки»;
- поиск информации в предложенных источниках;
- взаимоконтроль;
- взаимный диктант;
- диспут;
- заучивание материала наизусть в классе;
- «ищу ошибки»;
- контрольный опрос на определенную проблему.

Для формирования коммуникативных универсальных учебных действий можно предложить следующие виды заданий:

- составь задание партнеру;
- представь себя в роли учителя и составь задание для класса;
- составь рассказ от имени героя;
- составь рассказ от имени неодушевленного предмета (например, от имени школьной парты, от имени разделительного мягкого знака и т.п.);
- отзыв на работу товарища;
- групповая работа по составлению кроссворда;
- «отгадай, о ком говорим»;
- диалоговое слушание (формулировка вопросов для обратной связи);
- «подготовь рассказ...»;



«опиши устно...»;  
«объясни...» и т. д.

Содержание системы учебников «Школа России» и «Перспектива» дает возможность для включения вышеперечисленных заданий в учебный процесс.

Типовые задачи формирования универсальных учебных действий на основе УМК «Перспективная начальная школа», «Перспектива», «Школа России»

Типовые задачи формирования универсальных учебных действий на основе УМК «Перспектива», «Школа России» конструируются учителем на основании следующих общих подходов:

Структура задачи. Любая задача, предназначенная для развития и/или оценки уровня сформированности УУД (личностных, регулятивных, познавательных и коммуникативных) предполагает осуществление субъектом (в свёрнутом или развёрнутом виде) следующих навыков: ознакомление - понимание – применение – анализ – синтез - оценка.

В общем виде задача состоит из информационного блока и серии вопросов (практических заданий) к нему.

Требования к задачам. Для того чтобы задачи, предназначенные для оценки тех или иных УУД, были валидными, надёжными и объективными, они должны быть:

- составлены в соответствии с требованиями, предъявляемыми к тестовым заданиям в целом;
- сформулированы на языке, доступном пониманию ученика, претендующего на освоение обладание соответствующих УУД;
- избыточными с точки зрения выраженности в них «зоны ближайшего развития»;
- многоуровневыми, т.е. предполагающими возможность оценить: общий подход к решению; выбор необходимой стратегии;
- «модульными», т.е. предусматривающими возможность, сохраняя общий конструкт задачи, менять некоторые из её условий.

Роль образовательных технологий деятельностного типа в формировании личностных и метапредметных результатов

Для овладения учащимися совокупностью универсальных учебных действий необходимо изменить условия, в которых реализуется образовательный процесс в начальной школе.

Суть изменений способов учебно-познавательной деятельности ученика и учителя в их технологическом аспекте:

Осуществление целеполагающей деятельности учащихся и организация этой деятельности учителем. Ученик формирует свою личную цель (цели), ставит учебную задачу и даже последовательность учебных задач. Постепенно ученик развивает способность ставить самому себе все более сложные задачи. Позже он развивает способность ставить себе учебную задачу в соответствии с

- а) собственными способностями;
- б) достижением долговременных жизненных целей.

Проектирование учеником собственной учебной и познавательной деятельности. Разделение деятельности на относительно законченные этапы, разбивка этапов на шаги. Прогнозирование и выделение трудных и относительно легких мест. Составление внутреннего плана действий (индивидуальный учебный план, индивидуальная образовательная траектория, индивидуальная образовательная программа).

Неуклонное наращивание в образовательном процессе объемов и уровня продуктивной деятельности и снижение объемов репродуктивной деятельности. Из этого сразу же вытекает необходимость индивидуализации образовательного процесса. Расширение возможности выбора деятельности учащимися по ее субъективно определяемому уровню

сложности и предполагаемым способам ее выполнения (переход от «предметного» к «способному» освоению материала; расширение пространства социальной деятельности). Способность ученика самому вычленить проблему, сформулировать и продиагностировать ее, вкладывая в этот процесс личные смыслы. Определить предельность границ своего опыта (области знания), понять области незнания. В ходе самостоятельного решения проблем постепенно развиваются способности к конструированию, а также реконструкции алгоритмов, развивается гипотетическое мышление, логическое мышление. Происходит накопление способов решения проблем. Ученик приобретает умение организовать целенаправленный поиск, отбор и обработку информации, необходимой ему для решения проблемы (компетентность решения проблемных задач, информационная компетентность). Ученик должен научиться построить действующие кооперации (с товарищами по классу, учителем, другими специалистами) в качестве средства решения личной учебной (познавательной) проблемы через использование возможностей интеллектуальной системы, которую и представляет собой созданная и работающая в режиме поиска группа. В этой деятельности происходит усвоение тонкостей и особенностей распределения внутригрупповых ролей, ученик получает опыт принятия ответственности, уясняет необходимость внесения собственного вклада как обязательного условия включения в работающее групповое сообщество. Он приобретает бесценный опыт оказания помощи другим и принятия помощи от других, развивает коммуникативные способности. Таким образом, приобретается совершенно необходимый в дальнейшей жизни опыт совместной (коллективной) работы в группе (коммуникативная компетентность).

Необходимое действие — самоконтроль на этапе выполнения деятельности, итоговый контроль и самооценка по выполнению деятельности. Когда у ученика сформирован внутренний план выполнения деятельности, то в ходе ее выполнения ученик постоянно отслеживает внутренним взором процесс выполнения, сверяя его с уже имеющимся в сознании планом. Только проверив "про себя" еще раз весь ход выполнения деятельности, зафиксировав "точки сомнения", так или иначе, разрешив сомнения (или не разрешив, но по этой причине удерживая их в памяти до подходящего для разрешения момента), сравнив свою деятельность с внешним эталоном, он сам оценивает свое личное продвижение и свою успешность.

Специально организуемая и постоянно проводимая рефлексия собственной деятельности и изменение отношений ученика (к себе, к задаче, к другим и т.п.) в конечном итоге формирует рефлексивную культуру ученика как его важнейшее приобретение в контексте складывания компетентностей. Интеллектуальная рефлексия дает возможность ученику понять, как он мыслит, зафиксировать сильные стороны его деятельности и выявить ее "западающие" компоненты. Мощным средством интеллектуальной рефлексии выступают мыследеятельностные схемы, которые фиксируют движение мысли от незнания к знанию (организация пространства рефлексии и мыследеятельности).

Итак, при освоении учащимися определённых видов социальной деятельности, через освоение учебной деятельности и при соответствующей организации и отборе содержания для учебного пространства происходит первичное самоопределение учащихся, которое в дальнейшем может задать определённую траекторию жизненного пути. Категория деятельности при таком подходе к обучению является фундаментальной и смыслообразующей всего процесса обучения.

Приоритетными технологиями для достижения новых образовательных результатов, для формирования универсальных учебных действий становятся технологии деятельностного типа:

Технология проектной деятельности

Технология исследовательской деятельности

Технология деятельностного метода

Информационно-коммуникационные технологии

Технологии проблемного обучения



Технология критического мышления  
 Проблемно-диалогическая технология  
 Технология оценивания  
 Технология продуктивного чтения  
 Роль образовательных технологий  
 в формировании универсальных учебных действий

<p>Технология проектной деятельности</p> <p>Формируемые УУД:</p> <ul style="list-style-type: none"> <li>- регулятивные УУД (определение целей деятельности, составление плана действий по достижению результата творческого характера, работа по составленному плану с сопоставлением получающегося результата с исходным замыслом, понимание причин возникающих затруднений и поиск способов выхода из ситуации);</li> <li>- познавательные УУД (отбирать необходимые источники информации, сопоставлять и отбирать информацию, полученную из различных источников).</li> <li>- коммуникативные УУД (организовывать взаимодействие в группе, предвидеть последствия коллективных решений, оформлять свои мысли в устной и письменной речи, отстаивать свою точку зрения, аргументировать ее);</li> <li>- личностные УУД (в зависимости от выбранной темы).</li> </ul>
<p>Технология исследовательской деятельности</p> <p>Формируемые УУД:</p> <ul style="list-style-type: none"> <li>- личностные УУД (формирование мотивационной основы учебной деятельности у младших школьников, воспитание познавательного интереса к учебному материалу, способности ребенка к самооценке, воспитанию гражданского становления личности);</li> <li>- регулятивные УУД (в сотрудничестве с учителем учиться ставить новые учебные задачи, составлять план работы, планировать и проводить исследования для нахождения необходимой информации, оценивать полученную информацию для проверки гипотез, ответа на поставленный проблемный вопрос);</li> <li>- познавательные УУД (умение самостоятельно выделять и формулировать проблему, ставить познавательную цель, выдвигать гипотезы и их обосновывать, осуществлять поиск информации из различных источников, выделять существенную информацию из разных источников, организовывать (систематизировать) информацию, представлять информацию в разных формах: устного и письменного сообщения, рисунка, таблицы и т.п.);</li> <li>- коммуникативные УУД (умение работать в группе, умение слушать собеседника и вступать с ним в диалог, участвовать в коллективном обсуждении проблем, задавать вопросы, умение выражать свои мысли в соответствии с задачами и условиями коммуникации).</li> </ul>
<p>Технология деятельностного метода</p> <p>Формируемые УУД:</p> <ul style="list-style-type: none"> <li>- личностные УУД (развитие познавательных интересов, учебных мотивов; способности ребенка к самооценке, воспитанию гражданского становления личности);</li> <li>- регулятивные УУД (умение принимать, сохранять цели и следовать им в учебной деятельности; умение действовать по плану; умение контролировать процесс и результаты своей деятельности; умение адекватно воспринимать оценки и отметки);</li> <li>- познавательные УУД (поиск и выделение необходимой информации);</li> <li>- коммуникативные УУД (умение работать в группе, умение слушать собеседника и вступать с ним в диалог, участвовать в коллективном обсуждении проблем, задавать вопросы, умение выражать свои мысли в соответствии с задачами и условиями коммуникации).</li> </ul>
<p>Технологии проблемного обучения</p> <p>Формируемые УУД:</p> <ul style="list-style-type: none"> <li>- регулятивные УУД (умение решать проблемы);</li> </ul>

<ul style="list-style-type: none"> <li>- коммуникативные УУД (умение работать в группе, умение слушать собеседника и вступать с ним в диалог, участвовать в коллективном обсуждении проблем, задавать вопросы, умение выражать свои мысли в соответствии с задачами и условиями коммуникации);</li> <li>- познавательные УУД (умение извлекать информацию, делать логические выводы).</li> </ul>
Проблемно-диалогическая технология
Формируемые УУД: <ul style="list-style-type: none"> <li>- регулятивные УУД (умение решать проблемы);</li> <li>- коммуникативные УУД (использование диалога);</li> <li>- познавательные УУД (умение извлекать информацию, делать логические выводы).</li> </ul>
Технология оценивания
Формируемые УУД: <ul style="list-style-type: none"> <li>- регулятивные УУД (развитие умения определять, достигнут ли результат деятельности);</li> <li>- коммуникативные УУД (умение аргументированно отстаивать свою точку зрения, логически обосновывать свои выводы);</li> <li>- личностные УУД (толерантное отношение к иным решениям).</li> </ul>
Технология продуктивного чтения
Формируемые УУД: <ul style="list-style-type: none"> <li>- коммуникативные УУД (умение истолковывать прочитанное и формулировать свою позицию, адекватно понимать собеседника (автора), умение осознанно читать вслух и про себя тексты учебников)</li> <li>- познавательные УУД (умение извлекать информацию из текста)</li> </ul>

Выбор приоритетных технологий деятельности определяет формы деятельности. Помимо урочной, добавляются такие формы, как учебное занятие, учебная практика, социальная практика, внеурочное мероприятие.

В зависимости от целей и ведущих методов деятельности учителя и учащегося в образовательном процессе проводятся:

- уроки – праздники;
- уроки – конкурсы;
- уроки – экскурсии;
- уроки – путешествия;
- уроки – викторины;
- уроки – исследования;
- уроки – практикумы.

В качестве основы для формирования коммуникативных универсальных учебных действий (умения донести свою позицию до других, понять другие позиции, договариваться с людьми и уважительно относиться к позиции другого) необходима организация работы в парах, в группах разного состава.

Особенности, основные направления и планируемые результаты учебно-исследовательской и проектной деятельности обучающихся в рамках урочной и внеурочной деятельности  
Учебно-исследовательская и проектная деятельности обучающихся направлена на развитие метапредметных умений.

Включение учебно-исследовательской и проектной деятельности в процесс обучения является важным инструментом развития познавательной сферы, приобретения социального опыта, возможностей саморазвития, повышение интереса к предмету изучения и процессу умственного труда, получения и самостоятельного открытия новых знаний у младшего школьника. Главная особенность развития учебно-исследовательской и проектной деятельности – возможность активизировать учебную работу детей, придав ей исследовательский, творческий характер и таким образом передать учащимся инициативу

в своей познавательной деятельности. Учебно-исследовательская деятельность предполагает поиск новых знаний и направлена на развитие у ученика умений и навыков научного поиска. Проектная деятельность в большей степени связана с развитием умений и навыков планирования, моделирования и решения практических задач.

В ходе освоения учебно-исследовательской и проектной деятельности учащийся начальной школы получает знания не в готовом виде, а добывает их сам и осознает при этом содержание и формы учебной деятельности. Обучающийся выступает в роли субъекта образовательной деятельности, поскольку получает возможность быть самостоятельным, активным творцом, который планирует свою деятельность, ставит задачи, ищет средства для решения поставленных задач.

Основными задачами в процессе учебно-исследовательского и проектного обучения является развитие у ученика определенного базиса знаний и развития умений: наблюдать, измерять, сравнивать, моделировать, генерировать гипотезы, экспериментировать, устанавливать причинно-следственные связи. Данные умения обеспечивают необходимую знаниевую и процессуальную основу для проведения исследований и реализации проектов в урочной и внеурочной деятельности.

Развитие умений младших школьников проводится с учетом использования вербальных, знаково-символических, наглядных средств и приспособлений для создания моделей изучаемых объектов и процессов, схем, алгоритмов и эвристических средств решения учебных и практических задач, а также особенностей математического, технического моделирования, в том числе возможностей компьютера.

Исследовательская и проектная деятельность может проходить как в индивидуальной, так и в групповой форме, что помогает учителю построить индивидуальный подход к развитию ребенка. Границы исследовательского и проектного обучения младших школьников определяются целевыми установками, на которые ориентирован учитель, а также локальными задачами, стоящими на конкретном уроке.

В рамках внеурочной деятельности исследовательская и проектная деятельность направлены на обогащение содержания образования и возможность реализации способностей, потребностей и интересов обучающихся с различным уровнем развития.

Для расширения диапазона применимости исследовательского и проектного обучения следует дифференцировать задания по степени трудности: путем постепенного усложнения непосредственно самих заданий и/или увеличением степени самостоятельности ребенка, регулируемой мерой непосредственного руководства учителя процессом научно-практического обучения.

В качестве основных результатов учебно-исследовательской и проектной деятельности младших школьников рассматриваются такие метапредметные результаты, как сформированные умения: наблюдать, измерять, сравнивать, моделировать, выдвигать гипотезы, экспериментировать, определять понятия, устанавливать причинно-следственные связи и работать с источниками информации. Они обеспечивают получение необходимой знаниевой и процессуальной основы для проведения исследований и реализации проектов при изучении учебных предметов. В качестве результата следует также включить готовность слушать и слышать собеседника, умение в корректной форме формулировать и оценивать познавательные вопросы; проявлять самостоятельность в обучении, инициативу в использовании своих мыслительных способностей; критически и творчески работать в сотрудничестве с другими людьми; смело и твердо защищать свои убеждения; оценивать и понимать собственные сильные и слабые стороны; отвечать за свои действия и их последствия.

Условия, обеспечивающие развитие универсальных учебных действий у обучающихся. Указанное содержание учебных предметов, преподаваемых в рамках начального образования, может стать средством формирования универсальных учебных действий только при соблюдении определенных условий организации образовательной деятельности:

- использовании учебников в бумажной и/или электронной форме не только в качестве носителя информации, «готовых» знаний, подлежащих усвоению, но и как носителя способов «открытия» новых знаний, их практического освоения, обобщения и систематизации, включения обучающимся в свою картину мира;

- соблюдении технологии проектирования и проведения урока (учебного занятия) в соответствии с требованиями системно-деятельностного подхода: будучи формой учебной деятельности, урок должен отражать ее основные этапы – постановку задачи, поиск решения, вывод (моделирование), конкретизацию и применение новых знаний (способов действий), контроль и оценку результата;

- осуществлении целесообразного выбора организационно-деятельностных форм работы обучающихся на уроке (учебном занятии) – индивидуальной, групповой (парной) работы, общеклассной дискуссии;

организации системы мероприятий для формирования контрольно-оценочной деятельности обучающихся с целью развития их учебной самостоятельности;

- эффективного использования средств ИКТ.

Учитывая определенную специфику использования ИКТ как инструмента формирования универсальных учебных действий в начальном образовании и объективную новизну этого направления для педагогов, остановимся на этой составляющей программы более подробно.

В условиях интенсификации процессов информатизации общества и образования при формировании универсальных учебных действий наряду с предметными методиками целесообразно широкое использование цифровых инструментов и возможностей современной информационно-образовательной среды. Ориентировка младших школьников в ИКТ и формирование способности их грамотно применять (ИКТ-компетентность) являются одними из важных средств формирования универсальных учебных действий обучающихся в рамках начального общего образования.

ИКТ также могут (и должны) широко применяться при оценке сформированности универсальных учебных действий. Для их формирования исключительную важность имеет использование информационно-образовательной среды, в которой планируют и фиксируют свою деятельность, ее результаты учителя и обучающиеся.

В рамках ИКТ-компетентности выделяется учебная ИКТ-компетентность - способность решать учебные задачи с использованием общедоступных в начальной школе инструментов ИКТ и источников информации в соответствии с возрастными потребностями и возможностями младшего школьника. Решение задачи формирования ИКТ-компетентности должно проходить не только на занятиях по отдельным учебным предметам (где формируется предметная ИКТ-компетентность), но и в рамках метапредметной программы формирования универсальных учебных действий.

При освоении личностных действий на основе указанной программы у обучающихся формируются:

- критическое отношение к информации и избирательность ее восприятия;

- уважение к информации о частной жизни и информационным результатам деятельности других людей;

- основы правовой культуры в области использования информации.

При освоении регулятивных универсальных учебных действий обеспечиваются:

- оценка условий, алгоритмов и результатов действий, выполняемых в информационной среде;

- использование результатов действия, размещенных в информационной среде, для оценки и коррекции выполненного действия;

- создание цифрового портфолио учебных достижений обучающегося.

При освоении познавательных универсальных учебных действий ИКТ играют ключевую роль в следующих универсальных учебных действиях:

- поиск информации;

- фиксация (запись) информации с помощью различных технических средств;
- структурирование информации, ее организация и представление в виде диаграмм, картосхем, линий времени и пр.;
- создание простых гипермедиасообщений;
- построение простейших моделей объектов и процессов.

ИКТ является важным инструментом для формирования коммуникативных универсальных учебных действий. Для этого используются:

- обмен гипермедиасообщениями;
- выступление с аудиовизуальной поддержкой;
- фиксация хода коллективной/личной коммуникации;
- общение в цифровой среде (электронная почта, чат, видеоконференция, форум, блог).

Формирование ИКТ-компетентности обучающихся происходит в рамках системно-деятельностного подхода, на основе изучения всех без исключения предметов учебного плана. Включение задачи формирования ИКТ-компетентности в программу формирования универсальных учебных действий позволяет организации, осуществляющей образовательную деятельность, и учителю формировать соответствующие позиции планируемых результатов, помогает с учетом специфики каждого учебного предмета избежать дублирования при освоении разных умений, осуществлять интеграцию и синхронизацию содержания различных учебных курсов. Освоение умений работать с информацией и использовать инструменты ИКТ также может входить в содержание факультативных курсов, кружков, внеурочной деятельности школьников.

Условия, обеспечивающие преемственность программы формирования у обучающихся универсальных учебных действий при переходе от дошкольного к начальному и от начального к основному общему образованию

Под преемственностью понимается система связей, обеспечивающих взаимодействие основных задач, содержания и методов обучения и воспитания с целью создания единого непрерывного образовательного процесса на смежных этапах развития ребенка.

Федеральным государственным образовательным стандартом оговорены две наиболее основные причины возникновения проблемы преемственности, находящей отражение в трудностях перехода обучающихся на новую ступень образовательной системы:

- недостаточно плавное, даже скачкообразное изменение методов и содержания образования, которое при переходе на новую ступень приводит к падению успеваемости и росту психологических трудностей у учащихся;
- обучение на предшествующей ступени часто не обеспечивает достаточной готовности обучающихся к успешному включению в учебную деятельность нового, более сложного уровня.

Учитывая эти причины, необходимо обеспечить решение следующих основных задач:

Организовать процесс обучения, воспитания и развития детей на этапе дошкольного образования с учетом потребностей и возможностей детей этого возраста.

Обеспечить плавный, бесстрессовый переход от игровой к учебной деятельности.

Укреплять и развивать эмоционально-положительное отношение ребенка к школе, стимулировать у детей желание учиться.

Организовать деятельность по оказанию психолого-педагогической поддержки детей этого возраста.

Четко определиться в выборе УМК. Знать плюсы и минусы выбранной программы обучения.

Для учителей начальной школы будут важны ответы на вопросы:

- Готовы ли будущие первоклассники стать школьниками?
- Как они войдут в школьную жизнь?
- Как будут справляться с первыми школьными трудностями?
- Как помочь первокласснику?



Этих вопросов можно избежать или сократить, если организовать диагностическую работу. Начальный этап.

Определить физическую готовность детей.

Выявить психологическую готовность, т.е. эмоционально-личностную, интеллектуальную и коммуникативную. В эмоционально-личностной главную роль играет произвольность поведения, учебно-познавательная мотивация и самооценка

#### Диагностика сформированности целеполагания учащихся

Уровень	Показатель сформированности	Поведенческие индикаторы с сформированности
Отсутствие цели	Предъявляемое требование осознается лишь частично. Включаясь в работу, быстро отвлекается или ведет себя хаотично. Может принимать лишь простейшие цели (не предполагающие промежуточные цели-требования)	Плохо различает учебные задачи разного типа; отсутствует реакция на новизну задачи, не может выделить промежуточные цели, нуждается в пооперационном контроле со стороны учителя, не может ответить на вопросы о том, что он собирается делать или сделал
Принятие практической задачи	Принимает и выполняет только практические задачи (но не теоретические), в теоретических задачах не ориентируется	Осознает, что надо делать в процессе решения практической задачи; в отношении теоретических задач не может осуществлять целенаправленных действий
Переопределение познавательной задачи в практическую	Принимает и выполняет только практические задачи, в теоретических задачах не ориентируется	Осознает, что надо делать и что сделал в процессе решения практической задачи; в отношении теоретических задач не может осуществлять целенаправленных действий
Принятие познавательной цели	Принятая познавательная цель сохраняется при выполнении учебных действий и регулирует весь процесс их выполнения; четко выполняется требование познавательной задачи	Охотно осуществляет решение познавательной задачи, не изменяя ее (не подменяя практической задачей и не выходя за ее требования), четко может дать отчет о своих действиях после принятого решения
Переопределение практической задачи в теоретическую	Столкнувшись с новой практической задачей, самостоятельно формулирует познавательную цель и строит действие в соответствии с ней	Невозможность решить новую практическую задачу объясняет отсутствие адекватных способов; четко осознает свою цель и структуру найденного способа
Самостоятельная постановка учебных целей	Самостоятельно формулирует познавательные цели, выходя за пределы требований программы	Выдвигает содержательные гипотезы, учебная деятельность приобретает форму активного исследования способов действия

Выявить у ребенка наличие мотивов учения. Предпосылками возникновения этих мотивов служат, с одной стороны, формирующиеся к концу дошкольного возраста желание детей обучаться в школе, с другой - развитие любознательности и активности

Диагностика личностной готовности ребенка к школьному обучению

Личностные универсальные учебные действия и его личностные результаты (показатели развития)	Основные критерии оценивания	Типовые диагностические задачи Предшкольная ступень образования (6,5–7 лет)	Типовые диагностические задачи Начальное образование (10,5–11 лет)
Самоопределение			
Внутренняя позиция школьника	положительное отношение к школе; чувство необходимости учения, предпочтение уроков «школьного» типа урокам «дошкольного» типа; адекватное содержательное представление о школе; предпочтение классных коллективных занятий индивидуальным занятиям дома; предпочтение социального способа оценки своих знаний – отметки дошкольным способам поощрения (сладости, подарки)	Беседа о школе (модифицированный вариант) (Нежнова Т.А. Эльконин Д.Б. Венгер А.Л.)	
Самооценка дифференцированность, рефлексивность регулятивный компонент	Когнитивный компонент: широта диапазона оценок; обобщенность категорий оценок; представленность в Я-концепции социальной роли ученика. Рефлексивность как адекватное осознанное представление о качествах хорошего ученика; осознание своих возможностей в учении на основе		Методика «10 Я» (М. Кун)  Методика «Хороший ученик»  Методика определения

	сравнения «Я» и «хороший ученик»; осознание необходимости самосовершенствования на основе сравнения «Я» и хороший ученик; Регулятивный компонент способность адекватно судить о причинах своего успеха/неуспеха в учении, связывая успех с усилиями, трудолюбием, старанием		успеха/неуспеха
Смыслообразование			
Мотивация учебной деятельности	Сформированность познавательных мотивов – интерес к новому; интерес к способу решения и общему способу действия; сформированность социальных мотивов; стремление выполнять социально-значимую и социально-оцениваемую деятельность, быть полезным обществу; сформированность учебных мотивов стремление к самоизменению – приобретению новых знаний и умений; установление связи между учением и будущей профессиональной деятельностью	«Незавершенная сказка» «Беседа о школе» (модифицированный вариант) (Нежнова Т.А. Эльконин Д.Б. Венгер А.Л.)	Шкала выраженности учебно-познавательного интереса (по Ксензовой Г.Ю.)  Опросник мотивации

Исходя из первых результатов диагностики следует наметить индивидуальные планы работы (тренинговые занятия) с каждым ребенком.

Промежуточный этап.

Диагностировать с целью наблюдения индивидуальных изменений.

Заключительный этап.

Итоговая диагностика



## Уровни развития оценки

Уровень	Показатель	Поведенческий индикатор
Отсутствие оценки	Ученик не умеет, не пытается и не испытывает потребности в оценке своих действий – ни самостоятельной, ни по просьбе учителя	Всецело полагается на отметку учителя, воспринимает ее некритически (даже в случае явного занижения), не воспринимает аргументацию оценки; не может оценить свои силы относительно решения поставленной задачи
Адекватная ретроспективная оценка	Умеет самостоятельно оценить свои действия и содержательно обосновать правильность или ошибочность результата, соотнося его со схемой действия	Критически относится к отметкам учителя; не может оценить своих возможностей перед решением новой задачи и не пытается этого делать; может оценить действия других учеников
Неадекватная прогностическая оценка	Приступая к решению новой задачи, пытается оценить свои возможности относительно ее решения, однако при этом учитывает лишь факт того, знает ли он ее или нет, а не возможность изменения известных ему способов действия	Свободно и аргументированно оценивает уже решенные им задачи, пытается оценивать свои возможности в решении новых задач, часто допускает ошибки, учитывает лишь внешние признаки задачи, а не ее структуру, не может этого сделать до решения задачи
Потенциально адекватная прогностическая оценка	Приступая к решению новой задачи, может с помощью учителя оценить свои возможности в ее решении, учитывая изменения известных ему способов действий	Может с помощью учителя обосновать свою возможность или невозможность решить стоящую перед ним задачу, опираясь на анализ известных ему способов действия; делает это неуверенно, с трудом
Актуально адекватная прогностическая оценка	Приступая к решению новой задачи, может самостоятельно оценить свои возможности в ее решении, учитывая изменения известных способов действия	Самостоятельно обосновывает еще до решения задачи свои силы, исходя из четкого осознания усвоенных способов и их вариаций, а также границ их применения

Таким образом, направления, по которым обеспечивается преобладание общеобразовательных программ дошкольного и начального общего образования следующие:

- развитие любознательности у воспитанника дошкольного возраста, как основы развития познавательных способностей;
- формирование творческого воображения как направление интеллектуального и личностного развития воспитанника и обучающегося;
- развитие коммуникативности – умение общаться со взрослыми и сверстниками, как одного из необходимых условий успешности учебной деятельности.

Диагностические уровни сформированности универсальных учебных действий

Предпосылки для формирования универсальных учебных действий определяются прежде всего личностной готовностью ребенка к школьному обучению, которая может быть исследована как психологом, так и учителем начальной школы по методикам, предложенным в психологических пособиях.

Стартовая диагностика покажет основные проблемы, характерные для большинства первоклассников. Система работы по преемственности выстраивается в соответствии с приоритетами данного класса на определенный период.

В процессе подготовки к реализации новых образовательных стандартов учитель начальных классов на основе психологических методик может провести диагностические процедуры после консультаций со специалистом, но обработку и интерпретацию должен осуществить профессионал в данной области.

Показателями эффективности работы является учебная самостоятельность в выполнении домашней работы в домашних условиях, количество затрачиваемого времени на подготовительные и собственно учебные действия, сформированность навыка самоконтроля.

Основным методом мониторинга сформированности УУД для учителя остается метод наблюдения и фиксация результатов наблюдений.

Особую сложность в дошкольный период и у первоклассников вызывает осмысление целевого компонента деятельности. Сформированность целеполагания возможно исследовать только методом наблюдения

#### Уровни развития контроля

Уровень	Показатель сформированности	Дополнительный диагностический признак
Отсутствие контроля	Ученик не контролирует учебные действия, не замечает допущенных ошибок	Ученик не умеет обнаружить и исправить ошибку даже по просьбе учителя, некритично относится к исправленным ошибкам в своих работах и не замечает ошибок других учеников
Контроль на уровне произвольного внимания	Контроль носит случайный характер, заметив ошибку, ученик не может обосновать своих действий	Действуя неосознанно, предугадывает правильное направление действия; сделанные ошибки исправляет неуверенно, в малознакомых действиях ошибки допускает чаще, чем в знакомых
Потенциальный контроль на уровне произвольного внимания	Ученик осознает правило контроля, но одновременное выполнение учебных действий и контроля затруднено; ошибки ученик исправляет и объясняет	В процессе решения задачи контроль затруднен, после решения ученик может найти и исправить ошибки, в многократно повторенных действиях ошибок не допускает
Актуальный контроль на уровне произвольного внимания	В процессе выполнения действия ученик ориентируется на правило контроля и успешно использует его в процессе решения задач, почти не допуская ошибок	Ошибки исправляет самостоятельно, контролирует процесс решения задачи другими учениками, при решении новой задачи не может скорректировать правило контроля новым условиям

Потенциальный рефлексивный контроль	Решая новую задачу, ученик применяет старый неадекватный способ, с помощью учителя обнаруживает неадекватность способа и пытается ввести коррективы	Задачи, соответствующие усвоенному способу, выполняются безошибочно. Без помощи учителя не может обнаружить несоответствие усвоенного способа действия новым условиям
Актуальный рефлексивный контроль	Самостоятельно обнаруживает ошибки, вызванные несоответствием усвоенного способа действия и условий задачи, и вносит коррективы	Контролирует соответствие выполняемых действий способу, при изменении условий вносит коррективы в способ действия до начала решения

Завершающим этапом деятельности являются контрольно-оценочные действия. Необходимость их проведения на каждом уроке, достаточная развернутость во времени, владение разнообразными приемами контроля и организации самоконтроля предполагают осуществление учителем фиксируемых наблюдений по данному учебному действию

Организация преемственности осуществляется при переходе от дошкольного образования к начальному образованию, от начального образования к основному образованию, от основного к среднему полному образованию. На каждой ступени образовательного процесса проводится диагностика (физическая, психологическая, педагогическая) готовности учащихся к обучению на следующей ступени. Стартовая диагностика определяет основные проблемы, характерные для большинства обучающихся, и в соответствии с особенностями ступени обучения на определенный период выстраивается система работы по преемственности.

Преемственность формирования универсальных учебных действий по ступеням общего образования обеспечивается за счет:

- принятия в педагогическом коллективе общих ценностных оснований образования, в частности - ориентация на ключевой стратегический приоритет непрерывного образования – формирование умения учиться.
- четкого представления педагогов о планируемых результатах обучения на каждой ступени;
- целенаправленной деятельности по реализации условий, обеспечивающих развитие УУД в образовательном процессе (коммуникативные, речевые, регулятивные, общепознавательные, логические и др.).

Основанием преемственности разных ступеней образовательной системы становится ориентация на ключевой стратегический приоритет непрерывного образования – формирование умения учиться.

В Таблице «Значение универсальных учебных действий для успешности обучения в начальной - основной школе» представлены УУД, результаты развития УУД, их значение для обучения.

УУД	Результаты развития УУД	Значение для обучения
Личностные действия -смыслообразование -самоопределение Регулятивные действия	Адекватная школьная мотивация. Мотивация достижения. Развитие основ гражданской идентичности. Рефлексивная адекватная самооценка	Обучение в зоне ближайшего развития ребенка. Адекватная оценка учащимся границ «знания и незнания». Достаточно высокая самоэффективность в форме принятия учебной цели и работы над ее достижением.

Регулятивные, личностные, познавательные, коммуникативные действия	Функционально-структурная сформированность учебной деятельности. Произвольность восприятия, внимания, памяти, воображения.	Высокая успешность в усвоении учебного содержания. Создание предпосылок для дальнейшего перехода к самообразованию.
Коммуникативные (речевые), регулятивные действия	Внутренний план действия	Способность действовать «в уме». Отрыв слова от предмета, достижение нового уровня обобщения.
Коммуникативные, регулятивные действия	Рефлексия – осознание учащимся содержания, последовательности и оснований действий	Осознанность и критичность учебных действий.

Формирование универсальных учебных действий в АООП НОО вариант 7.1 дополняется коррекционно-развивающей областью. Разработаны параметры оценки успешности освоения и применения обучающимися с ЗПР универсальных учебных действий.

Таблица оценки успешности освоения и применения обучающимися с ЗПР универсальных учебных действий

Таблица 1.

ФИ _____, класс _____		
ууд	Показатели	Параметры «не достигнуто» «частично достигнуто» «достигнуто»
Личностные достижения	Внутренняя позиция школьника	
	Гражданская идентичность	
	Картина мира	
	Я-концепция и самооценка	
	Нравственная оценка поступка	
	Развитие мотивов достижения и социального признания	
	Развитие мотивов потребности в социально значимой и оцениваемой деятельности	
	Развитие познавательных интересов	
	Эстетическая оценка окружающего мира	
	Установка на ЗОЖ	
	Доброжелательность, готовность к сотрудничеству	
Регулятивные	Целеполагание	
	Планирование и прогнозирование	
	Контроль	
	Оценка	
	Произвольность волевого усилия	
	Действия самоорганизации	
Познавательные	Поиск и выделение необходимой информации	
	Осознанное и произвольное построение речевого высказывания в устной и письменной форме	
	Смысловое чтение	
	Моделирование	

	Анализ и синтез	
	Установление причинно – следственных связей	
	Выбор оснований для сравнения, сериации, классификации	
Комму никати	Сформированность коммуникативных действий	
	Постановка вопросов	
	Разрешение конфликтов	

Основной метод оценки успешности освоения обучающимися с ЗПР универсальных учебных действий – метод педагогического наблюдения, как наиболее эффективный и целесообразный.

Результаты анализируются, по результатам анализа выдаются рекомендации, которые используются учителем, в дальнейшей работе, некоторые рекомендации предлагаются родителям.

Четко сформулированное качественное описание параметров и показателей, отражающих уровень владения универсальными учебными действиями, позволяют адресно планировать деятельность обучающихся.

Сформированность универсальных учебных действий у обучающихся с ЗПР должна быть определена на этапе завершения обучения в начальной школе.

## **2.2. Программы отдельных учебных предметов, курсов коррекционно-развивающей области**

Программы отдельных учебных предметов АООП НОО вариант 7.1. соответствуют ФГОС НОО и реализуются в рамках соответствующей программы ООП НОО Школы.

### **2.2.1. Русский язык**

По данной общеобразовательной программе предусмотрено обучение детей с ЗПР. Дети с ограниченными возможностями здоровья требуют создания для них особых образовательных условий. На основании ст.79 Федерального закона от 29 декабря 2012г. №273 «Об образовании в РФ» обучение учащихся с ЗПР ведется в общеобразовательных классах в форме инклюзивного обучения, которое предполагает организацию индивидуального подхода при проведении уроков и дифференциацию материала при планировании уроков и заданий. Программа адаптирована для обучения лиц с задержкой психического развития с учетом особенностей их психофизического развития, индивидуальных возможностей и при необходимости обеспечивающая коррекцию нарушений развития и социальную адаптацию указанных лиц. Она построена с учетом специфики усвоения учебного материала детьми с задержкой психического развития. Представленная программа, сохраняя основное содержание образования, принятое для массовой школы, отличается тем, что предусматривает коррекционную направленность обучения. Учебники позволяют строить обучение с учетом психологических и возрастных особенностей младших школьников, на основе принципа вариативности. Благодаря этому закладывается возможность обучения детей с разным уровнем развития, возможность выстраивания дифференцированной работы на уроке.

Адаптация программы предполагает введение коррекционных мероприятий, четко ориентированных на удовлетворение особых образовательных потребностей, обучающихся с ЗПР, и введение требований к освоению ими программы коррекционной работы.

Коррекционная работа:

- новый материал следует преподносить предельно развернуто; значительное место отводить практической деятельности учащихся;
- систематически повторять пройденный материал для закрепления ранее изученного и для полноценного усвоения нового;

- используемый словарный материал уточнять, пополнять, расширять путём соотнесения с предметами и явлениями окружающего мира, с их признаками и т.д.;
- выполнение письменных заданий предварять анализом языкового материала с целью предупреждения ошибок.

Все эти требования сочетаются с индивидуальным подходом к ребёнку, учитывающим уровень его подготовленности, особенности личности, работоспособность, внимание, целенаправленность при выполнении заданий.

Изучение русского языка в начальных классах – первоначальный этап системы лингвистического образования и речевого развития, обеспечивающий готовность выпускников начальной школы к дальнейшему образованию.

**Целями** изучения предмета «Русский язык» в начальной школе являются:

- ознакомление учащихся с основными положениями науки о языке и формирование на этой основе знаково-символического восприятия и логического мышления учащихся;
- формирование коммуникативной компетенции учащихся: развитие устной и письменной речи, монологической и диалогической речи, а также навыков грамотного, безошибочного письма как показателя общей культуры человека.

Программа определяет ряд практических **задач**, решение которых обеспечит достижение основных целей изучения предмета:

- развивать речь, мышление, воображение школьников;
- уметь выбирать средства языка в соответствии с целями, задачами и условиями общения;
- формировать у младших школьников первоначальные представления о системе и структуре русского языка: лексике, фонетике, графике, орфоэпии, элементах синтаксиса;
- формировать навыки культуры речи во всех её проявлениях;
- уметь правильно писать и читать, участвовать в диалоге, составлять несложные устные монологические высказывания и письменные тексты;
- воспитать позитивного эмоционально-ценностное отношение к русскому языку, чувства сопричастности к сохранению его уникальности и чистоты;
- пробуждать познавательный интерес к языку, стремление совершенствовать свою речь.

#### **Описание места учебного предмета в учебном плане.**

«Русский язык» изучается в предметной области «Русский язык и литературное чтение» на уровне начального общего образования.

На изучение русского языка в **1-4 классах** отводится **675 часов**:

**1 класс – 165 часов** (5 часов в неделю, 33 учебные недели).

**Из них:** блок «Обучение письму» - **115 часов**, блок «Русский язык» - **50 часов**;

**2-4 классы по 170 часов** в каждом классе (5 ч в неделю, 34 учебные недели).

#### **Планируемые результаты освоения учебного предмета «Русский язык»**

В результате изучения русского языка в начальной школе у выпускников будут сформированы личностные, регулятивные, познавательные и коммуникативные универсальные учебные действия как основа умения учиться.

#### **Личностные результаты освоения учебного предмета**

*У ученика будут сформированы:*

- внутренняя позиция школьника на уровне положительного отношения к школе, ориентации на содержательные моменты школьной действительности и принятия образа «хорошего ученика»;
- широкая мотивационная основа учебной деятельности, включающая социальные, учебно-познавательные и внешние мотивы;
- учебно-познавательный интерес к новому учебному материалу и способам решения новой задачи;
- ориентация на понимание причин успеха в учебной деятельности, в том числе на самоанализ и самоконтроль результата, на анализ соответствия результатов требованиям конкретной задачи, на понимание оценок учителей, товарищей, родителей и других



людей;

- способность к оценке своей учебной деятельности;
- основы гражданской идентичности, своей этнической принадлежности в форме осознания «Я» как члена семьи, представителя народа, гражданина России, чувства сопричастности и гордости за свою Родину, народ и историю, осознание ответственности человека за общее благополучие;
- ориентация в нравственном содержании и смысле как собственных поступков, так и поступков окружающих людей;
- знание основных моральных норм и ориентация на их выполнение;
- чувство прекрасного и эстетические чувства на основе знакомства с мировой и отечественной художественной культурой.

*Ученик получит возможность для формирования:*

- внутренней позиции обучающегося на уровне положительного отношения к образовательной организации, понимания необходимости учения, выраженного в преобладании учебно-познавательных мотивов и предпочтении социального способа оценки знаний;
- выраженной устойчивой учебно-познавательной мотивации учения;
- устойчивого учебно-познавательного интереса к новым общим способам решения задач;
- адекватного понимания причин успешности/не успешности учебной деятельности;
- положительной адекватной дифференцированной самооценки на основе критерия успешности реализации социальной роли «хорошего ученика»;
- морального сознания на конвенциональном уровне, способности к решению моральных дилемм на основе учёта позиций партнёров в общении, ориентации на их мотивы и чувства, устойчивое следование в поведении моральным нормам и этическим требованиям;
- эмпатии как осознанного понимания чувств других людей и сопереживания им, выражающихся в поступках, направленных на помощь другим и обеспечение их благополучия.

**Метапредметные результаты освоения учебного предмета**

**Регулятивные УУД**

- умения принимать и сохранять учебную задачу;
- умение учитывать выделенные учителем ориентиры действия в новом учебном материале в сотрудничестве с учителем;
- умение планировать свои действия в соответствии с поставленной задачей и условиями её реализации, в том числе во внутреннем плане;
- умение учитывать установленные правила в планировании и контроле способа решения;
- умение осуществлять итоговый и пошаговый контроль по результату;
- умение оценивать правильность выполнения действия на уровне адекватной ретроспективной оценки соответствия результатов требованиям данной задачи;
- умение адекватно воспринимать предложения и оценку учителей, товарищей, родителей и других людей;
- умение различать способ и результат действия;
- умение вносить необходимые коррективы в действие после его завершения на основе его оценки и учёта характера сделанных ошибок, использовать предложения и оценки для создания нового, более совершенного результата, использовать запись в цифровой форме хода и результатов решения задачи, собственной звучащей речи на русском, родном и иностранном языках.
- в сотрудничестве с учителем ставить новые учебные задачи;
- преобразовывать практическую задачу в познавательную;
- проявлять познавательную инициативу в учебном сотрудничестве;



- самостоятельно учитывать выделенные учителем ориентиры действия в новом учебном материале;
- осуществлять констатирующий и предвосхищающий контроль по результату и по способу действия, актуальный контроль на уровне произвольного внимания;
- самостоятельно оценивать правильность выполнения действия и вносить необходимые коррективы в исполнение, как по ходу его реализации, так и в конце действия.

#### **Познавательные УУД**

- осуществлять поиск необходимой информации для выполнения учебных заданий с использованием учебной литературы, энциклопедий, справочников (включая электронные, цифровые), в открытом информационном пространстве, в том числе контролируемом пространстве сети Интернет;
- использовать знаково-символические средства, в том числе модели (включая виртуальные) и схемы (включая концептуальные), для решения задач;
- проявлять познавательную инициативу в учебном сотрудничестве;
- строить сообщения в устной и письменной форме;
- ориентироваться на разнообразие способов решения задач;
- основам смыслового восприятия художественных и познавательных текстов, выделять существенную информацию из сообщений разных видов (в первую очередь текстов);
- осуществлять анализ объектов с выделением существенных и несущественных признаков;
- осуществлять синтез как составление целого из частей;
- проводить сравнение, классификацию по заданным критериям;
- устанавливать причинно-следственные связи в изучаемом круге явлений;
- строить рассуждения в форме связи простых суждений об объекте, его строении, свойствах и связях;
- обобщать, т. е. осуществлять генерализацию и выведение общности для целого ряда или класса единичных объектов, на основе выделения сущностной связи;
- осуществлять подведение под понятие на основе распознавания объектов, выделения существенных признаков и их синтеза;
- устанавливать аналогии;

#### **Коммуникативные УУД**

- адекватно использовать коммуникативные, прежде всего речевые, средства для решения различных коммуникативных задач, строить монологическое высказывание (в том числе сопровождая его аудиовизуальной поддержкой), владеть диалогической формой коммуникации, используя в том числе средства и инструменты ИКТ и дистанционного общения;
- допускать возможность существования у людей различных точек зрения, в том числе не совпадающих с его собственной, и ориентироваться на позицию партнёра в общении и взаимодействии;
- учитывать разные мнения и стремиться к координации различных позиций в сотрудничестве;
- формулировать собственное мнение и позицию;
- договариваться и приходить к общему решению в совместной деятельности, в том числе в ситуации столкновения интересов;
- строить понятные для партнёра высказывания, учитывающие, что партнёр знает и видит, а что нет;
- задавать вопросы;
- контролировать действия партнёра;
- использовать речь для регуляции своего действия;
- адекватно использовать речевые средства для решения различных коммуникативных задач, строить монологическое высказывание, владеть диалогической формой речи.

- учитывать и координировать в сотрудничестве позиции других людей, отличные от собственной;
- учитывать разные мнения и интересы и обосновывать собственную позицию;
- понимать относительность мнений и подходов к решению проблемы;
- аргументировать свою позицию и координировать её с позициями партнёров в сотрудничестве при выработке общего решения в совместной деятельности;
- продуктивно содействовать разрешению конфликтов на основе учёта интересов и позиций всех участников;
- с учётом целей коммуникации достаточно точно, последовательно и полно передавать партнёру необходимую информацию как ориентир для построения действия;
- задавать вопросы, необходимые для организации собственной деятельности и сотрудничества с партнёром;
- осуществлять взаимный контроль и оказывать в сотрудничестве необходимую взаимопомощь;
- адекватно использовать речевые средства для эффективного решения разнообразных коммуникативных задач, планирования и регуляции своей деятельности.

### **Предметные результаты освоения учебного предмета**

В результате изучения курса русского языка

*Ученик научится:*

- научиться осознавать безошибочное письмо как одно из проявлений собственного уровня культуры;
- сможет применять орфографические правила и правила постановки знаков препинания (в объёме изученного) при записи собственных и предложенных текстов, овладеет умением проверять написанное;
- получит первоначальные представления о системе и структуре русского и родного языков: познакомится с разделами изучения языка – фонетикой и графикой, лексикой, словообразованием (морфемикой), морфологией и синтаксисом; в объёме содержания курса научится находить, характеризовать, сравнивать, классифицировать такие языковые единицы, как звук, буква, часть слова, часть речи, член предложения, простое предложение, что послужит основой для дальнейшего формирования общеучебных, логических и познавательных (символично-моделирующих) универсальных учебных действий с языковыми единицами.

В результате изучения курса у выпускников, освоивших основную образовательную программу начального общего образования, будет сформирован учебно-познавательный интерес к новому учебному материалу и способам решения новой языковой задачи, что заложит основы успешной учебной деятельности при продолжении изучения курса русского языка на следующем уровне образования.

### **Содержательная линия «Система языка»**

#### **Раздел «Фонетика и графика»**

*Ученик научится:*

- различать звуки и буквы;
- характеризовать звуки русского языка: гласные ударные/безударные; согласные твёрдые/мягкие, парные/непарные твёрдые и мягкие; согласные звонкие/глухие, парные/непарные звонкие и глухие;
- пользоваться русским алфавитом на основе знания последовательности букв в нем для упорядочивания слов и поиска необходимой информации в различных словарях и справочниках. *Ученик получит возможность научиться:*
- пользоваться русским алфавитом на основе знания последовательности букв в нем для упорядочивания слов и поиска необходимой информации в различных словарях и справочниках. **Раздел «Орфоэпия»**

*Ученик получит возможность научиться:*

- соблюдать нормы русского и родного литературного языка в собственной речи и оценивать соблюдение этих норм в речи собеседников (в объёме представленного в учебнике материала);
- находить при сомнении в правильности постановки ударения или произношения слова ответ самостоятельно (по словарю учебника) либо обращаться за помощью к учителю, родителям и др. **Раздел «Состав слова (морфемика)»**

*Ученик научится:*

- различать изменяемые и неизменяемые слова; различать родственные (однокоренные) слова и формы слова; находить в словах с однозначно выделяемыми морфемами окончание, корень, приставку, суффикс.

*Ученик получит возможность научиться:*

- выполнять морфемный анализ слова в соответствии с предложенным учебником алгоритмом, оценивать правильность его выполнения;
- использовать результаты выполненного морфемного анализа для решения орфографических и/или речевых задач.

### **Раздел «Лексика»**

*Ученик научится:*

- выявлять слова, значение которых требует уточнения;
- определять значение слова по тексту или уточнять с помощью толкового словаря, подбирать синонимы для устранения повторов в тексте.

*Ученик получит возможность научиться:*

- подбирать антонимы для точной характеристики предметов при их сравнении;
- различать употребление в тексте слов в прямом и переносном значении (простые случаи);
- оценивать уместность использования слов в тексте; выбирать слова из ряда предложенных для успешного решения коммуникативной задачи.

### **Раздел «Морфология»**

*Ученик научится:*

- распознавать грамматические признаки слов;
- с учетом совокупности выявленных признаков (что называет, на какие вопросы отвечает, как изменяется) относить слова к определенной группе основных частей речи (имена существительные, имена прилагательные, глаголы).

*Ученик получит возможность научиться:*

- проводить морфологический разбор имён существительных, имён прилагательных, глаголов по предложенному в учебнике алгоритму;
- оценивать правильность проведения морфологического разбора;
- находить в тексте такие части речи, как личные местоимения и наречия, предлоги вместе с существительными и личными местоимениями, к которым они относятся, союзы и, а, но, частицу не при глаголах.

### **Раздел «Синтаксис»**

*Ученик научится:*

- различать предложение, словосочетание, слово;
- устанавливать при помощи смысловых вопросов связь между словами в словосочетании и предложении;
- классифицировать предложения по цели высказывания, находить повествовательные/побудительные/вопросительные предложения;
- определять восклицательную/невосклицательную интонацию предложения;
- находить главные и второстепенные (без деления на виды) члены предложения;
- выделять предложения с однородными членами.

*Ученик получит возможность научиться:*

- различать второстепенные члены предложения - определения, дополнения,

обстоятельства;

- выполнять в соответствии с предложенным в учебнике алгоритмом разбор простого предложения (по членам предложения, синтаксический), оценивать правильность разбора;
- различать простые и сложные предложения.

### **Содержательная линия «Орфография и пунктуация»**

*Ученик научится:*

- применять правила правописания (в объёме содержания курса);
- определять (уточнять) написание слова по орфографическому словарю учебника;
- безошибочно списывать текст объёмом 80—90 слов;
- писать под диктовку тексты объёмом 75—80 слов в соответствии с изученными правилами правописания;
- проверять собственный и предложенный текст, находить и исправлять орфографические и пунктуационные ошибки.

*Ученик получит возможность научиться:*

- осознавать место возможного возникновения орфографической ошибки;
- подбирать примеры с определённой орфограммой;
- при составлении собственных текстов перефразировать записываемое, чтобы избежать орфографических и пунктуационных ошибок;
- при работе над ошибками осознавать причины появления ошибки и определять способы действий, помогающие предотвратить её в последующих письменных работах.

### **Содержательная линия «Развитие речи»**

*Ученик научится:*

- оценивать правильность (уместность) выбора языковых и неязыковых средств устного общения на уроке, в школе, в быту, со знакомыми и незнакомыми, с людьми разного возраста;
- соблюдать в повседневной жизни нормы речевого этикета и правила устного общения (умение слышать, реагировать на реплики, поддерживать разговор);
- выражать собственное мнение и аргументировать его;
- самостоятельно озаглавливать текст; составлять план текста;
- сочинять письма, поздравительные открытки, записки и другие небольшие тексты для конкретных ситуаций общения.

*Ученик получит возможность научиться:*

- создавать тексты по предложенному заголовку;
- подробно или выборочно пересказывать текст;
- пересказывать текст от другого лица;
- составлять устный рассказ на определённую тему с использованием разных типов речи: описание, повествование, рассуждение;
- анализировать и корректировать тексты с нарушенным порядком предложений, находить в тексте смысловые пропуски;
- корректировать тексты, в которых допущены нарушения культуры речи;
- анализировать последовательность собственных действий при работе над изложениями и сочинениями и соотносить их с разработанным алгоритмом;
- оценивать правильность выполнения учебной задачи:
- соотносить собственный текст с исходным (для изложений) и с назначением, задачами, условиями общения (для самостоятельно создаваемых текстов);
- соблюдать нормы речевого взаимодействия при интерактивном общении (sms сообщения, электронная почта, Интернет и другие виды и способы связи).

## **Содержание учебного предмета «Русский язык»**

### **1 класс**

Содержание программы (165 часов)

Содержание программы является основой для овладения учащимися приёмами активного анализа и синтеза (применительно к изучаемым единицам языка и речи) сопоставления, нахождения сходств и различий, дедукции и индукции, группировки абстрагирования, систематизации, что, несомненно, способствует умственному и речевому развитию. На этой основе развивается потребность в постижении языка и речи как предмета изучения, вырабатывается осмысленное отношение к употреблению в речи основных единиц языка.

### **Блок «Русский язык. Обучение письму» 115 часов**

#### **Виды речевой деятельности**

**Слушание.** Осознание цели и ситуации устного общения. Адекватное восприятие звучащей речи. Понимание на слух информации, содержащейся в предложенном тексте, определение основной мысли текста, передача его содержания по вопросам.

**Говорение.** Выбор языковых средств в соответствии с целями и условиями для эффективного решения коммуникативной задачи. Практическое овладение диалогической формой речи. Овладение умениями начать, поддержать, закончить разговор, привлечь внимание и т.п. Практическое овладение устными монологическими высказываниями в соответствии с учебной задачей (описание, повествование, рассуждение). Овладение нормами речевого этикета в ситуациях учебного и бытового общения (приветствие, прощание, извинение, благодарность, обращение с просьбой). Соблюдение орфоэпических норм и правильной интонации.

**Чтение.** Понимание учебного текста. Выборочное чтение с целью нахождения необходимого материала. Нахождение информации, заданной в тексте в явном виде. Формулирование простых выводов на основе информации, содержащейся в тексте. Интерпретация и обобщение этой информации. Анализ и оценка содержания, языковых особенностей и структуры текста.

**Письмо.** Овладение разборчивым, аккуратным письмом с учётом гигиенических требований к этому виду учебной работы. Списывание, письмо под диктовку в соответствии с изученными правилами. Письменное изложение содержания прослушанного и прочитанного текстов (подробное, выборочное). Создание небольших собственных текстов (сочинений) по интересной детям тематике (на основе впечатлений, литературных произведений, сюжетных картин, серий картин, репродукций картин художников, просмотра фрагмента видеозаписи и т.п.).

#### **Обучение письму**

**Фонетика.** Звуки речи. Осознание единства звукового состава слова и его значения. Установление числа и последовательности звуков в слове. Сопоставление слов, различающихся одним или несколькими звуками. Составление звуковых моделей слов. Сравнение моделей различных слов. Подбор слов к определённой модели.

Различение гласных и согласных звуков, гласных ударных и безударных, согласных твёрдых и мягких, звонких и глухих.

Слог как минимальная произносительная единица. Деление слов на слоги. Определение места ударения. Смыслоразличительная роль ударения.

**Графика.** Различение звука и буквы: буква как знак звука. Овладение позиционным способом обозначения звуков буквами. Буквы гласных как показатель твёрдости-мягкости согласных звуков. Функция букв е, ё, ю, я. Мягкий знак как показатель мягкости предшествующего согласного звука.

Знакомство с русским алфавитом как последовательностью букв.

**Чтение.** Формирование навыка слогового чтения (ориентация на букву, обозначающую гласный звук). Плавное слоговое чтение и чтение целыми словами со скоростью, соответствующей индивидуальному темпу ребёнка. Осознанное чтение слов, словосочетаний, предложений и коротких текстов. Чтение с интонациями и паузами в соответствии со знаками препинания. Развитие осознанности и выразительности чтения на материале небольших текстов и стихотворений.



Знакомство с орфоэпическим чтением (при переходе к чтению целыми словами). Орфографическое чтение (проговаривание) как средство самоконтроля при письме под диктовку и при списывании.

**Письмо.** Усвоение гигиенических требований при письме. Развитие мелкой моторики пальцев и свободы движения руки. Развитие умения ориентироваться на пространстве листа в тетради и на пространстве классной доски. Овладение начертанием письменных прописных (заглавных) и строчных букв. Письмо букв, буквосочетаний, слогов, слов, предложений с соблюдением гигиенических норм. Овладение разборчивым, аккуратным письмом. Письмо под диктовку слов и предложений, написание которых не расходится с их произношением. Усвоение приёмов и последовательности правильного списывания текста.

Овладение первичными навыками клавиатурного письма.

Понимание функции небуквенных графических средств: пробела между словами, знака переноса.

Слово и предложение. Восприятие слова как объекта изучения, материала для анализа. Наблюдение над значением слова.

Различение слова и предложения. Работа с предложением: выделение слов, изменение их порядка. Интонация в предложении. Моделирование предложения в соответствии с заданной интонацией.

**Орфография.** Знакомство с правилами правописания и их применение:

- раздельное написание слов;
- обозначение гласных после шипящих (ча-ща, чу-щу, жи-ши);
- прописная (заглавная) буква в начале предложения, в именах собственных;
- перенос слов по слогам без стечения согласных;
- знаки препинания в конце предложения.

**Развитие речи.** Понимание прочитанного текста при самостоятельном чтении вслух и при его прослушивании. Составление небольших рассказов повествовательного характера по серии сюжетных картинок, материалам собственных игр, занятий, наблюдений, на основе опорных слов.

**Блок «Русский язык» (50 часов)**

**Фонетика и орфоэпия.** Различение гласных и согласных звуков. Нахождение в слове ударных и безударных гласных звуков. Различение мягких и твёрдых согласных звуков, определение парных и непарных по твёрдости-мягкости согласных звуков. Различение звонких и глухих согласных звуков, определение парных и непарных по звонкости-глухости согласных звуков. Определение качественной характеристики звука: гласный - согласный; гласный ударный - безударный; согласный твёрдый - мягкий, парный - непарный; согласный звонкий - глухой, парный - непарный. Деление слов на слоги. Слогообразующая роль гласных звуков. Словесное ударение и логическое (смысловое) ударение в предложениях. Словообразующая функция ударения. Ударение, произношение звуков и сочетаний звуков в соответствии с нормами современного русского литературного языка. Фонетический анализ слова.

**Графика.** Различение звуков и букв. Обозначение на письме твёрдости и мягкости согласных звуков. Использование на письме разделительных ь и ъ.

Установление соотношения звукового и буквенного состава слов типа стол, конь; в словах с йотированными гласными е, ё, ю, я; в словах с непроизносимыми согласными.

Использование небуквенных графических средств: пробела между словами, знака переноса, красной строки (абзаца), пунктуационных знаков (в пределах изученного).

Знание алфавита: правильное называние букв, их последовательность. Использование алфавита при работе со словарями, справочниками, каталогами.

**Лексика.** Понимание слова как единства звучания и значения. Выявление слов, значение которых требует уточнения. Работа с разными словарями.

Подготовка к изучению морфологии. Слова - названия предметов и явлений; слова - названия признаков предметов; слова - названия действий предметов.

**Орфография и пунктуация.** Формирование орфографической зоркости, использование разных способов проверки орфограмм в зависимости от места орфограммы в слове. Использование орфографического словаря.

Применение правил правописания и пунктуации

- сочетания жи-ши, ча-ща, чу-щу в положении под ударением;
- сочетания чк-чн, чт, нч, щн и др.;
- перенос слов;
- прописная буква в начале предложения, в именах собственных;
- парные звонкие и глухие согласные корне слова;
- непроверяемые гласные и согласные в корне слов (на ограниченном перечне слов);
- непроверяемые буквы-орфограммы гласных и согласных звуков в корне слова;
- разделительный ь;
- знаки препинания в конце предложения: точка, вопросительный и восклицательный знаки.

**Развитие речи.** Осознание ситуации общения: с какой целью, с кем и где происходит общение?

Практическое овладение диалогической формой речи. Выражение собственного мнения, его аргументация с учётом ситуации общения. Овладение умениями ведения разговора (начать, поддержать, закончить разговор, привлечь внимание и т.п.). Овладение нормами речевого этикета в ситуациях учебного и бытового общения (приветствие, прощание, извинение, благодарность, обращение с просьбой), в том числе при обращении с помощью средств ИКТ.

Практическое овладение монологической формой речи. Умение строить устное монологическое высказывание на определённую тему с использованием разных типов речи (описание, повествование, рассуждение).

**Текст.** Признаки текста. Смысловое единство предложений в тексте. Заглавие текста.

Последовательность предложений в тексте.

Последовательность частей текста (абзацев).

План текста. Составление планов к заданным текстам. Создание собственных текстов по предложенным и самостоятельно составленным планам.

Слова с непроверяемыми написаниями

Ворона, воробей, весело, девочка, дежурный, деревня, заяц, карандаш, класс, классный, корова, лисица, лисичка, машина, медведь, молоко, пальто, пенал, петух, русский, собака, сорока, ученик, тетрадь, ученица, учитель, хорошо, язык.

## **2 класс**

**Лексика, фонетика, грамматика, правописание и развитие речи (170ч.).**

**Наша речь**

Язык и речь, их значение в жизни. Речь – главный способ общения людей. Язык – средство общения. Диалог и монолог. Воспроизведение и уточнение сведений о видах речи (слушание, говорение, чтение, письмо, внутренняя речь). Особенности устной, письменной и внутренней речи.

**Текст**

Текст. Сопоставление текста и отдельных предложений, не объединённых общей темой. Тема и главная мысль текста. Связь между предложениями в тексте. Заголовок. Общее представление о структуре текста и выражение её в плане. Красная строка в тексте.

**Предложение**

Предложение как единица речи. Членение речи на предложения. Роль предложений в речи. Различение предложения, словосочетания, слова. Наблюдение над значением предложений, различных по цели высказывания и интонации (без терминологии), интонирование предложений. Логическое ударение. Оформление предложений в устной



речи и на письме в прозаических и стихотворных текстах. Пунктуационное оформление диалогической речи и соответствующая ему интонационная окраска устного диалога. Главные и второстепенные члены предложения. Основа предложения. Подлежащее и сказуемое – главные члены предложения. Способы определения подлежащего и сказуемого в предложении. Связь слов в предложении. Упражнение в распознавании главных и второстепенных членов предложения. Распространённые и нераспространённые предложения. Вычленение из предложения пар слов, связанных по смыслу. Распространение предложений второстепенными членами. Составление предложений по данному подлежащему (сказуемому), из набора слов, по опорным словам, схеме, рисунку, заданной теме и их запись.

Слова, слова, слова...

**Слово и его лексическое значение.** Общее представление о лексическом значении слова. Слово – общее название многих однородных предметов. Тематические группы слов. Однозначные и многозначные слова. Прямое и переносное значения слов. Синонимы и антонимы. Наблюдение над употреблением в речи однозначных и многозначных слов, антонимов, синонимов, выбор нужного и точного слова, соответствующего предмету мысли. Работа со словарями учебника.

Родственные слова. Однокоренные слова. Корень слова как значимая часть слова. Формирование умения распознавать однокоренные слова, отличать их от внешне сходных слов и форм слов. Упражнение в распознавании корня в слове, подборе однокоренных слов, в наблюдении над единообразным написанием корня в однокоренных словах.

**Слово, слог, ударение.** Уточнение представлений о слове и слоге как минимальной произносительной единице, о слогообразующей роли гласной. Ударение, смысловозначительная роль ударения. Наблюдение над разноместностью и подвижностью русского ударения. Использование свойств подвижности для проверки безударных гласных, проверяемых ударением. Совершенствование навыка определять в слове слоги, обозначать ударение, распознавать ударные и безударные слоги. Упражнение в правильном орфоэпическом произношении слов. Работа с орфоэпическим словарём.

Перенос слов. Правила переноса слов с одной строки на другую. Упражнение в переносе слов.

### **Звуки и буквы**

Звуки и буквы. Уточнение представлений о звуках и буквах русского языка. Условное обозначение звуков речи. Звуко-буквенный разбор слов. Алфавит, его значение. Уточнение представлений об алфавите. Упражнение на запоминание названий букв и порядка букв в алфавите. Формирование умений располагать слова в алфавитном порядке. Алфавитное расположение слов в словарях, справочниках, энциклопедиях.

Основные признаки гласных звуков? Их смысловозначительная роль в слове. Соотношение гласных звуков и букв, обозначающих гласные звуки. Определение роли гласных букв в слове. Обозначение гласных звуков буквами в ударных и безударных слогах в корне однокоренных слов и форм одного и того же слова. Особенности проверяемого и проверочного слов. Способы проверки написания гласной в безударном слоге корня. Введение правила. Упражнение в обосновании способов проверки безударных гласных в корне слова, в правописании слов с безударными гласными, проверяемыми ударением. Слова с безударной гласной, непроверяемой ударением. Упражнение в написании слов с безударной гласной, проверяемой и не проверяемой ударением. Общее представление об орфограмме. Работа с орфографическим словарём.

Правописание буквосочетаний с шипящими звуками

Основные признаки согласных звуков, их смысловозначительная роль в слове. Буквы, обозначающие согласные звуки. Согласный звук [й] и буква «и краткое». Двойные согласные буквы. Произношение и написание слов с двойными согласными. Твёрдые и мягкие согласные звуки, способы обозначения их на письме гласными буквами и мягким знаком. Правописание слов с мягким знаком. Буквосочетания чк, чн, щн, нч, нщ,

произношение и написание слов с этими буквосочетаниями. Шипящие согласные звуки, обозначение шипящих звуков буквами. Правописание слов с сочетаниями жи – ши, ча – ща, чу – шу, чк – чн.

Разделительный мягкий знак, его роль в слове. Разделительный мягкий знак, его роль в слове. Правописание слов с разделительным мягким знаком.

Глухие и звонкие согласные звуки. Обозначение буквами парных по глухости-звонкости согласных звуков в конце слова и перед согласным. Особенности проверяемого и проверочного слов. Способы проверки написания глухих и звонких согласных в конце слова и перед согласным в корне слова. Введение правила. Упражнение в написании слов с парным по глухости – звонкости согласным в корне слова. Сопоставление правил обозначения буквами гласных в безударном слоге корня и парных по глухости – звонкости согласных в конце слова и перед согласным в корне слова. Упражнение в правописании гласных и согласных в корне однокоренных слов и форм одного и того же слова.

Упражнения в правописании слов с изученными орфограммами.

### **Части речи**

Слова - названия предметов, признаков предметов, действий предметов, их отнесенность к определённой части речи.

Имя существительное как часть речи (ознакомление с лексическим значением имени существительного и вопросами, на которые отвечает эта часть речи). Роль имён существительных в речи. Одушевлённые и неодушевлённые имена существительные (общее представление), упражнение в их распознавании. Собственные и нарицательные имена существительные (общее представление). Заглавная буква в именах собственных. Правописание собственных имён существительных. Число имён существительных. Изменение имён существительных по числам. Употребление имён существительных только в одном числе (ножницы, молоко). Формирование умения воспроизводить лексическое значение имён существительных, различать имена существительные в прямом и переносном значении, имена существительные близкие и противоположные по значению. Совершенствование навыка правописания имён существительных с изученными орфограммами. Упражнения в распознавании имён существительных (их признаков), в правильном употреблении их в речи, в правописании имён существительных с изученными орфограммами.

Глагол как часть речи (ознакомление с лексическим значением глагола и вопросами, на которые отвечает эта часть речи). Роль глаголов в речи. Число глаголов. Изменение глаголов по числам. Правописание глаголов с частицей *не*. Упражнение в распознавании глаголов (их признаков), в правильном употреблении их в речи и в правописании глаголов с изученными орфограммами. Формирование умений воспроизводить лексическое значение глаголов, распознавать глаголы в прямом и переносном значении, глаголы близкие и противоположные по значению. Текст-повествование (общее представление). Наблюдение над ролью глаголов в тексте-повествовании. Обучение составлению повествовательного текста.

Имя прилагательное как часть речи (ознакомление с лексическим значением имени прилагательного и вопросами, на которые отвечает эта часть речи). Роль имён прилагательных в речи. Связь имени прилагательного с именем существительным в предложении и в словосочетании. Единственное и множественное число имён прилагательных. Изменение имён прилагательных по числам. Упражнение в распознавании имён прилагательных (их признаков), в правильном употреблении их в речи, в правописании имён прилагательных с изученными орфограммами. Формирование умения воспроизводить лексическое значение имён прилагательных, распознавать имена прилагательные в прямом и переносном значении, имена прилагательные близкие и противоположные по значению. Текст – описание. Наблюдение над ролью имён прилагательных в описательном тексте. Обучение составлению описательного текста.

Местоимение как часть речи. Общее представление о личных местоимениях. Роль местоимений в речи. Упражнение в распознавании местоимений и правильном употреблении их в речи. Текст – рассуждение (общее представление). Обучение составлению текста-рассуждения.

Предлог как часть речи. Роль предлогов в речи. Раздельное написание наиболее распространённых предлогов с именами существительными. Упражнение в распознавании предлогов, в правильном употреблении их с именами существительными, в правописании предлогов с именами существительными.

Повторение изученного за год

Речь устная и письменная. Текст. Предложение. Главные и второстепенные члены предложения. Части речи. Звуки и буквы. Алфавит. Способы обозначения буквами гласных и согласных звуков в слове. Правописание слов с изученными орфограммами. Лексическое значение слова. Синонимы. Антонимы. Однозначные и многозначные слова. Прямое и переносное значение слов. Смысловый, звуковой, звукобуквенный анализ слов.

Слова с непроверяемыми написаниями:

Алфавит, апрель, берёза, быстро, вдруг, ветер, город, декабрь, дорога, до свидания, жёлтый, завод, здравствуйте, земляника, извините, иней, капуста, картина, коньки, лопата, лягушка, магазин, малина, мебель, месяц, метро, молоток, морковь, мороз, народ, ноябрь, обед, обезьяна, облако, одежда, октябрь, осина, отец, платок, посуда, рисунок, родина, Россия, русский, сапоги, сахар, сентябрь, скоро, снегирь, спасибо, стакан, суббота, товарищ, топор, улица, урожай, фамилия, февраль, шёл, щавель, яблоня, ягода, январь.

Чистописание

Закрепление гигиенических навыков письма: правильная посадка, положение тетради, ручки и т.д. Работа над формами букв и их соединениями в словах. Письмо строчных и заглавных букв по группам в порядке усложнения их начертания: 1) и,ш,И,Ш,п,р,т,г; 2) л,м,Л,М,я,Я,А; 3) у,ц,щ,У,Ц,Щ,Ч,ч; 4) с,С,е,Е,о,О,а,д,б; 5) ь,ы,ъ и их варианты в соединениях; 6) н,ю,Н,Ю,к,К; 7) В,З,з,Э,э,Ж,ж,Х,х,ф; 8) Ф,У,Т,Р,Б,Д.

Упражнения по переводу детей на письмо в тетрадях с разлиновкой в одну линию.

Связное, ритмичное письмо слов и предложений.

### 3 класс

#### **Лексика, фонетика, грамматика, правописание и развитие речи (170ч.).**

**Фонетика и орфоэпия.** Различение гласных и согласных звуков. Нахождение в слове ударных и безударных гласных звуков. Различение мягких и твёрдых согласных звуков, определение парных и непарных по твёрдости-мягкости согласных звуков. Различение звонких и глухих согласных звуков, определение парных и непарных по звонкости-глухости согласных звуков. Определение качественной характеристики звука: гласный — согласный; гласный ударный — безударный; согласный твёрдый — мягкий, парный — непарный; согласный звонкий — глухой, парный — непарный. Деление слов на слоги. Слогообразующая роль гласных звуков. Словесное ударение и логическое (смысловое) ударение в предложениях. Словообразующая функция ударения. Ударение, произношение звуков и сочетаний звуков в соответствии с нормами современного русского литературного языка. Фонетический анализ слова.

**Графика.** Различение звуков и букв. Обозначение на письме твёрдости и мягкости согласных звуков. Использование на письме разделительных ь и ъ.

Установление соотношения звукового и буквенного состава слов типа стол, конь; в словах с йотированными гласными е, ё, ю, я; в словах с непроизносимыми согласными.

Использование небуквенных графических средств: пробела между словами, знака переноса, красной строки (абзаца), пунктуационных знаков (в пределах изученного).

Знание алфавита: правильное называние букв, их последовательность. Использование алфавита при работе со словарями, справочниками, каталогами.

**Лексика.** Понимание слова как единства звучания и значения. Выявление слов, значение которых требует уточнения. Определение значения слова по тексту или уточнение значения с помощью толкового словаря. Представление об однозначных и многозначных словах, о прямом и переносном значении слова, о синонимах, антонимах, омонимах, фразеологизмах. Наблюдение за их использованием в тексте. Работа с разными словарями.

**Состав слова (морфемика).** Овладение понятием «родственные (одно-коренные) слова». Различение однокоренных слов и различных форм одного и того же слова. Различение однокоренных слов и синонимов, однокоренных слов и слов с омонимичными корнями.

**Имя существительное.** Значение и употребление в речи. Различение имён существительных одушевлённых и неодушевлённых по вопросам кто? и что? Единственное и множественное число существительных. Различение имён существительных мужского, женского и среднего рода. Изменение существительных по числам. Начальная форма имени существительного. Изменение существительных по падежам. Определение падежа, в котором употреблено имя существительное.

**Имя прилагательное.** Значение и употребление в речи. Единственное и множественное число прилагательных. Изменение прилагательных по родам, числам и падежам, кроме прилагательных на -ий, -ья, -ов, -ин. Зависимость формы имени прилагательного от формы имени существительного. Начальная форма имени прилагательного. Словообразование имён прилагательных. Морфологический разбор имён прилагательных.

**Глагол.** Значение и употребление в речи. Единственное и множественное число глаголов. Различение глаголов, отвечающих на вопросы что сделать? и что делать? Изменение глаголов по временам: настоящее, прошедшее, будущее время. Изменение глаголов по лицам и числам в настоящем и будущем времени (спряжение).

**Предлог.** Знакомство с наиболее употребительными предлогами.

**Местоимение.** Общее представление о местоимении.

**Простое предложение.** Нахождение главных членов предложения: подлежащее и сказуемое. Различение главных и второстепенных членов предложения. Установление связи (при помощи смысловых вопросов) между словами в словосочетании и предложении. Предложения распространённые и нераспространённые. Синтаксический анализ простого предложения с двумя главными членами.

**Орфография и пунктуация.** Формирование орфографической зоркости, использование разных способов проверки орфограмм в зависимости от места орфограммы в слове. Использование орфографического словаря.

Применение правил правописания и пунктуации:

-сочетания жи—ши, ча—ща, чу—щу в положении под ударением;

-сочетания чк—чн, чт, нч, щн и др.;

-перенос слов;

-прописная буква в начале предложения, в именах собственных;

-проверяемые безударные гласные в корне слова;

-парные звонкие и глухие согласные в корне слова;

-непроизносимые согласные;

-непроверяемые гласные и согласные в корне слова (на ограниченном перечне слов); непроверяемые буквы-орфограммы гласных и согласных звуков в корне слова © гласные и согласные в неизменяемых на письме приставках;

-разделительные ь и ы;

**Развитие речи.** Осознание ситуации общения: с какой целью, с кем и где происходит общение?

Практическое овладение диалогической формой речи. Выражение собственного мнения, его аргументация с учётом ситуации общения. Овладение умениями ведения разговора (начать, поддержать, закончить разговор, привлечь внимание и т. п.). Овладение нормами речевого этикета в ситуациях учебного и бытового общения (приветствие, прощание,

извинение, благодарность, обращение с просьбой), в том числе при обращении с помощью средств ИКТ.

Практическое овладение монологической формой речи. Умение строить устное монологическое высказывание на определённую тему с использованием разных типов речи (описание, повествование, рассуждение).

**Текст.** Признаки текста. Смысловое единство предложений в тексте. Заглавие текста.

Последовательность предложений в тексте.

Последовательность частей текста (абзацев).

Комплексная работа над структурой текста: озаглавливание, корректирование порядка предложений и частей текста (абзацев).

План текста. Составление планов к заданным текстам. Создание собственных текстов по предложенным и самостоятельно составленным планам.

Знакомство с основными видами изложений и сочинений (без заучивания учащимися определений): изложение подробное и выборочное, изложение с элементами сочинения; сочинение-повествование, сочинение-описание, сочинение-рассуждение.

**Словарные слова:**

Автобус, автомобиль, адрес, аллея, аппетит, аккуратно, алфавит, альбом, апрель, берег, быстро, багаж, бассейн, берёза, библиотека, ботинки, вагон, валенки, вдруг, везде, вместе, вокруг, вокзал, воскресенье, вперёд, вчера, весело, ветер, воробей, ворона, восемь, восток, вторник, гвоздика, герой, город, горох, горячий, готов, готово, до свидания, девочка, дежурный, декабрь, деревня, дорога, День Победы, желтый, животное, желать, завод, завтрак, заря, заяц, здравствуйте, земляника, здесь, запад, инженер, интересный, извините, иней, капуста, карандаш, картина, картофель, килограмм, класс, коллектив, коллекция, комната, компьютер, коньки, корова, Красная площадь, Кремль, кровать, комиссия, комбайн, комбайнёр, космонавт, костёр, лагерь, лестница, лисица, лопата, лягушка, магазин, малина, машина, мебель, медведь, месяц, метель, метро, молоко, молоток, морковь, мороз, Москва, медленно, назад, налево, направо, народ, ноябрь, обезьяна, обед, одуванчик, облако, овёс, овощи, огород, огурец, одежда, однажды, около, октябрь, орех, осина, пальто, пенал, песок, петрушка, пирог, платок, погода, помидор, понедельник, посуда, потом, поэт, праздник, приветливо, пшеница, пятница, прощай, пассажир, победа, прекрасный, ракета, рассказ, расстояние, растение, решать, рисунок, работа, ребята, ромашка, Россия, русский, рябина, самолет, сапоги, сахар, север, сентябрь, сирень, скоро, снегирь, собака, солдат, солома, сорока, соловей, спасибо, среда, стакан, столица, суббота, сверстник, сегодня, с днём рождения, тарелка, телефон, топор, топорщице, трактор, трамвай, тетрадь, товарищ, ужин, улица, урожай, ученик, ученица, учитель, футбол, фамилия, февраль, хорошо, хоккей, хоккеист, чувство, чучело, четверг, четыре, чёрный, шёл, шоссе, щавель, яблоня, ягода, язык, январь.

#### **4 класс**

#### **Лексика, фонетика, грамматика, правописание и развитие речи (170 ч)**

Повторение изученного

Язык и речь. Наша речь и наш язык. Формулы вежливости.

**Текст.** Текст и его признаки. Тема, основная мысль, заголовок текста. Построение (композиция) текста. Связь между частями текста. План. Типы текста (повествование, описание, рассуждение, смешанный текст).

**Предложение.** Предложение как единица речи. Виды предложений по цели высказывания и интонации. Знаки препинания в конце предложений. Диалог. Обращение. Знаки препинания в предложениях с обращением в начале, середине, конце предложения (общее представление).

Составление предложений с обращением.

Основа предложения. Главные и второстепенные члены предложения.

Словосочетание. Вычленение из предложения основы и словосочетаний.



Разбор предложения по членам предложения.

Предложение

Однородные члены предложения. Однородные члены предложения (общее представление). Предложения с однородными членами без союзов. Интонация перечисления, запятая при перечислении. Предложения с однородными членами, связанными союзами и (без перечисления), а, но. Интонация, знаки препинания при однородных членах с союзами и, а, но. Составление и запись предложений с однородными членами с союзами и без союзов.

Простые и сложные предложения. Простые и сложные предложения (общее представление). Знаки препинания в сложных предложениях. Сложное предложение и предложение с однородными членами.

**Слово в языке и речи**

Слово и его лексическое значение. Обобщение знаний о словах. Лексическое значение слова. Однозначные и многозначные слова. Прямое и переносное значения слов. Синонимы, антонимы, омонимы. Устаревшие и новые слова. Заимствованные слова. Устойчивые сочетания слов (фразеологизмы). Ознакомление со словарем иностранных слов учебника.

Формирование умения правильно выбирать слова для выражения мысли в соответствии с типом текста и видами речи. Устранение однообразного употребления слов в связной речи.

**Состав слова.** Состав слова. Распознавание значимых частей слова. Морфемный и словообразовательный разбор слов типа подснежник, русский, травинка, смелость, маленький. Развитие навыка правописания гласных и согласных в корнях слов на более сложном материале. Упражнение в правописании приставок и суффиксов, разделительных твердого (ъ) и мягкого (ь) знаков. Совершенствование звуко-буквенного анализа с привлечением слов более сложного слога-звукового состава типа сильный, водичка, ёлка, выюга, съел.

**Части речи.** Обобщение знаний о частях речи (имя существительное, имя прилагательное, глагол, имя числительное, местоимение, предлог). Наречие как часть речи (общее представление), значение, вопросы. Правописание наиболее употребительных наречий с суффиксами -о, -а (близко, быстро, интересно, влево, направо, заново, справа, слева, издали). Роль наречий в предложении (второстепенный член предложения).

**Имя существительное**

Склонение имен существительных (повторение). Развитие навыка в склонении имен существительных и в распознавании падежей. Несклоняемые имена существительные.

Основные типы склонения имен существительных (общее представление). Первое склонение имен существительных и упражнение в распознавании имен существительных 1-го склонения. Второе склонение имен существительных и упражнение в распознавании имен существительных 2-го склонения. 3-е склонение имен существительных и упражнение в распознавании имен существительных 3-го склонения.

Правописание безударных падежных окончаний имен существительных 1, 2 и 3-го склонения в единственном числе (кроме имен существительных на -мя, -ий, -ие, -ия).

Ознакомление со способами проверки безударных падежных окончаний имен существительных (общее представление). Развитие навыка правописания безударных падежных окончаний имен существительных 1, 2 и 3-го склонения в единственном числе в каждом из падежей. Упражнение в употреблении падежных форм имен существительных с предлогом и без предлога в речи (пришёл из школы, из магазина, с вокзала; работать в магазине, на почте; гордиться товарищем, гордость за товарища; слушать музыку, прислушиваться к музыке).

Склонение имен существительных во множественном числе. Развитие навыка правописания окончаний имен существительных во множественном числе. Формирование умений образовывать формы именительного и родительного падежей множественного

числа (инженеры, учителя, директора; урожай помидоров, яблок) и правильно употреблять их в речи

### **Имя прилагательное**

Имя прилагательное как часть речи. Связь имен прилагательных с именем существительным. Упражнение в распознавании имен прилагательных по общему лексическому значению, в изменении имен прилагательных по числам в единственном числе по родам, в правописании родовых окончаний.

Склонение имен прилагательных (кроме прилагательных с основой на шипящий и оканчивающихся на -ья, -ье, -ов, -ин). Способы проверки правописания безударных падежных окончаний имен прилагательных (общее представление).

Склонение имен прилагательных в мужском и среднем роде в единственном числе. Развитие навыка правописания падежных окончаний имен прилагательных мужского и среднего рода в единственном числе.

Склонение имен прилагательных в женском роде в единственном числе. Развитие навыка правописания падежных окончаний имен прилагательных женского рода в единственном числе.

Склонение и правописание имен прилагательных во множественном числе.

Употребление в речи имен прилагательных в прямом и переносном значениях, прилагательных-синонимов, прилагательных-антонимов, прилагательных-паронимов.

### **Местоимение**

Местоимение как часть речи. Личные местоимения 1, 2 и 3-го лица единственного и множественного числа. Склонение личных местоимений с предлогами и без предлогов. Раздельное написание предлогов с местоимениями (к тебе, у тебя, к ним). Развитие навыка правописания падежных форм личных местоимений в косвенных падежах (тебя, меня, его, её, у него, с нею). Упражнение в правильном употреблении местоимений в речи. Использование местоимений как одного из средств связи предложений в тексте.

### **Глагол**

Глагол как часть речи. Упражнение в распознавании глаголов по общему лексическому значению, в изменении глаголов по временам и числам, глаголов прошедшего времени по родам в единственном числе.

Неопределенная форма глагола (особенности данной формы). Образование временных форм от неопределенной формы глагола. Возвратные глаголы (общее представление). Правописание возвратных глаголов в неопределенной форме.

Изменение глаголов по лицам и числам в настоящем и будущем времени (спряжение). Развитие умения изменять глаголы в настоящем и будущем времени по лицам и числам, распознавать лицо и число глаголов. Правописание мягкого знака (ь) в окончаниях глаголов 2-го лица единственного числа после шипящих.

Глаголы I и II спряжения (общее представление). Глаголы-исключения. Правописание безударных личных окончаний глаголов в настоящем и будущем времени. Распознавание возвратных глаголов в 3-м лице и в неопределенной форме по вопросам (что делает? умывается, что делать? умываться). Правописание буквосочетаний -тся возвратных глаголах в 3-м лице и -ться в возвратных глаголах неопределенной формы (общее представление).

Правописание глаголов в прошедшем времени. Правописание родовых окончаний глаголов в прошедшем времени, правописание суффиксов глаголов в прошедшем времени (видеть — видел, слышать — слышал)

Употребление в речи глаголов в прямом и переносном значении, глаголов-синонимов, глаголов-антонимов. Развитие умения правильно употреблять при глаголах имена существительные в нужных падежах с предлогами и без предлогов (тревожиться за отца, беспокоиться об отце, любоваться закатом, смотреть на закат).

Повторение изученного

### **Связная речь**



Речь и ее значение в речевой практике человека. Место и роль речи в общении между людьми. Зависимость речи от речевой ситуации. Текст. Текст, основная мысль, заголовок. Построение (композиция) текста. План. Составление плана к изложению и сочинению (коллективно и самостоятельно). Связь между предложениями в тексте, частями текста. Структура текста-повествования, текста-описания, текста-рассуждения.

Составление небольшого рассказа с элементами описания и рассуждения с учетом разновидностей речи (о случае из жизни, об экскурсии, наблюдениях и др.).

**Изложение.** Изложение (подробное, сжатое) текста по коллективно или самостоятельно составленному плану.

Использование при создании текста изобразительно-выразительных средств (эпитетов, сравнений, олицетворений), глаголов-синонимов, прилагательных-синонимов, существительных-синонимов и др.

**Сочинение.** Сочинения (устные и письменные) по сюжетному рисунку, серии сюжетных рисунков, демонстрационной картине, по заданной теме и собственному выбору темы с предварительной коллективной подготовкой под руководством учителя либо без помощи учителя.

Речевая этика: слова приветствия, прощания, благодарности, просьбы; слова, используемые при извинении и отказе.

### **Чистописание**

Закрепление навыка правильного начертания букв, рациональных способов соединений букв в словах, предложениях, небольших текстах при несколько ускоренном письме. Упражнение в развитии ритмичности, плавности письма, способствующих формированию скорости.

Работа по устранению недочетов графического характера в почерках учащихся.

### **Слова с непроверяемыми написаниями**

Автомобиль, агроном, адрес, аллея, аппетит, багаж, беседа, библиотека, билет, богатство, ботинки, вагон, везде, вокзал, впереди, вчера, газета, гореть, горизонт, двадцать, двенадцать, директор, ещё, железо, завтра, здесь, издалека, инженер, календарь, каникулы, кастрюля, километр, командир, комбайн, корабль, космонавт, костёр, костюм, лучше, медленно, металл, назад, налево, направо, оборона, одиннадцать, пассажир, пейзаж, победа, портрет, правительство, председатель, прекрасный, путешествие, расстояние, салют, самолёт, сверкать, сверху, свитер, свобода, сегодня, сейчас, семена, сеялка, слева, снизу, справа, тарелка, телефон, теперь, тепловоз, хлебороб, хозяин, хозяйство, человек, шестнадцать, шофёр, экскурсия, электричество, электровоз, электростанция.

## **Содержание учебного предмета 1 класс**

№ п/п	Наименование разделов	Количество часов
Блок «Обучение письму»		
1	Добукварный период.	17 часов
2	Букварный период.	73 часа
3	Послебукварный период.	25 часов
Блок «Русский язык»		
5	Наша речь.	2 часа
6	Текст, предложение, диалог.	3 часа
7	Слова, слова, слова...	4 часа
8	Слово и слог. Ударение.	6 часов
9	Звуки и буквы.	35 часов
10	Повторение	1 час
Итого – 165 часов		

## **Содержание учебного предмета 2 класс**

№ п/п	Наименование разделов	Количество часов
1	Наша речь	3 часа
2	Текст	4 часов
3	Предложение	12 часов
4	Слова, слова, слова...	18 часа
5	Звуки и буквы	59 часа
6	Части речи	56 часов
7	Повторение	18 часов
Итого – 170 часов		

#### Содержание учебного предмета 3 класс

№ п/п	Наименование разделов	Количество часов
1	Язык и речь.	2 часа
2	Текст. Предложение. Словосочетание.	14 часов
3	Слово в языке и речи.	19 часов
4	Состав слова.	16 часов
5	Правописание частей слова.	29 часов
6	Части речи.	76 часов
7	Повторение.	14 часов
Итого – 170 часов		

#### Содержание учебного предмета 4 класс

№ п/п	Наименование разделов	Количество часов
1	Повторение изученного в 1- 3 классах	11 часов
2	Предложение	9 часов
3	Слово в языке и речи	21 часов
4	Имя существительное	43 час
5	Имя прилагательное	30 час
6	Местоимение	7 часов
7	Глагол	34 часов
8	Повторение	15 часов
Итого – 170 часов		

#### Система оценивания по предмету «Русский язык»

Контрольный диктант.

Оценки:

Оценка "5" ставится за диктант, в котором нет ошибок и исправлений, работа написана аккуратно, в соответствии с требованиями письма.

Оценка "4" ставится за диктант, в котором допущено не более двух орфографических ошибок. Работа выполнена чисто, но допущены небольшие отклонения от норм каллиграфии.

Оценка "3" ставится за диктант, в котором допущено 3-5 орфографических ошибок. Работа написана небрежно.

Оценка "2" ставится за диктант, в котором более 5 орфографических ошибок, работа написана неряшливо.

Ошибкой в диктанте следует считать:

- нарушение правил орфографии при написании слов;
- пропуск и искажение букв в словах;
- замену слов;

- отсутствие знаков препинания в пределах программы данного класса; неправильное написание словарных слов.

За ошибку в диктанте не считаются:

- ошибки на те разделы орфографии и пунктуации, которые не изучались;
- единственный пропуск точки в конце предложения, если первое слово следующего предложения записано с заглавной буквы;
- единственный случай замены одного слова другим без искажения смысла.

За одну ошибку в диктанте считаются:

- два исправления;
- две пунктуационные ошибки;
- повторение ошибок в одном и том же слове.

Негрубыми ошибками считаются следующие:

- повторение одной и той же буквы в слове;
- недописанное слово;
- перенос слова, одна часть которого написана на одной строке, а вторая опущена;
- дважды записанное одно и то же слово в предложении;
- отсутствие «красной» строки.

Примечание

При оценке контрольной работы учитывается в первую очередь правильность ее выполнения. Исправления, которые сделал учащийся, не влияют на оценку (за исключением такого вида работ, как контрольное списывание). Учитывается только последнее написание. Оформление работы так же не должно влиять на оценку, ибо в таком случае проверяющий работу может быть недостаточно объективным. При оценивании работы учитель принимает во внимание каллиграфический навык.

При оценивании работы принимается во внимание не только количество, но и характер ошибок. Например, ошибка на невнимание в меньшей мере влияет на оценку, чем ошибки на изученное правило, в особенности на давно изученные орфограммы.

Тексты диктантов подбираются средней трудности, с расчетом на возможность их выполнения всеми детьми. Каждый текст включает достаточное количество изученных орфограмм (примерно 60% от общего числа всех слов диктанта). Текст не должен иметь слова на не изученные к данному моменту правила или такие слова заранее выписываются на доске.

Грамматическое задание.

Задания данного вида целесообразно давать отдельно от контрольного диктанта и контрольного списывания. В грамматическое задание включается от 3 до 4-5 видов работы.

Оценки:

- «5» – без ошибок.
- «4» – правильно выполнено не менее 3/4 заданий.
- «3» – правильно выполнено не менее 1/2 заданий.
- «2» – правильно выполнено менее 1/2 заданий.

Контрольное списывание.

Тексты для самостоятельного списывания учащихся предлагаются для каждого класса на 5-8 слов больше, чем тексты для контрольного диктанта.

Оценки:

- «5» – за безукоризненно выполненную работу, в которой нет исправлений.
- «4» – за работу, в которой допущена 1 ошибка или 1–2 исправления.
- «3» – за работу, в которой допущены 2–3 ошибки.
- «2» – за работу, в которой допущены 4 и более ошибок.

Словарный диктант.

Оценки:

- «5» – без ошибок.
- «4» – 1 ошибка и 1 исправление.

«3» – 2 ошибки и 1 исправление.

«2» – 3–5 ошибок.

Тест.

Тестовые задания – динамичная форма проверки, направленная на установление уровня сформированности умения использовать свои знания в нестандартных учебных ситуациях.

Оценки:

«5» – верно выполнено более 3/4 заданий.

«4» – верно выполнено 3/4 заданий.

«3» – верно выполнено 1/2 заданий.

«2» – верно выполнено менее 1/2 заданий.

Критерии оценки работ творческого характера.

К работам творческого характера относятся изложения, сочинения, рассказы по картинкам, личному опыту и т.д. на начальной ступени школы все творческие работы носят обучающий характер, поэтому отрицательная оценка за них не выставляется и в классный журнал не заносится.

Во втором и третьем классах за обучающие изложения и сочинения выставляется одна отметка – за содержание.

В третьем классе проводится 1 контрольное изложение за учебный год, в четвертом – 2 контрольных изложения за год. Оценки за контрольные изложения выставляются через дробную черту – за содержание и грамматику. В четвертом классе за обучающие и контрольные изложения в журнал выставляются обе оценки: через дробь в одну клетку.

Нормы оценки работ творческого характера.

За содержание:

Оценка «5» ставится за последовательное и правильное воспроизведение авторского текста (изложение), логически оправданное раскрытие темы, отсутствие фактических ошибок, богатство словаря, правильное речевое оформление. Допустимо не более одной речевой неточности.

Оценка «4» ставится за правильную и достаточно полную информацию по авторскому тексту (изложение). Тема раскрыта, но имеются незначительные нарушения в последовательности изложения мыслей, отдельные фактические и речевые неточности. Допустимо не более трех речевых недочетов в содержании и построении текста.

Оценка «3» ставится за некоторые отклонения от авторского (исходного) текста (изложение), отклонение от темы (в основном она достоверна, но допущены отдельные нарушения в последовательности изложения мыслей, в построении двух-трех предложений), бедность словаря, речевые неточности. Допустимо не более пяти недочетов речи в содержании и построении текста.

Оценкам «2» ставится за несоответствие работы теме, значительные отступления от авторского текста, большое количество неточностей фактического характера, нарушение последовательности изложения мыслей, отсутствие связи между частями текста, бедность словаря. В целом в работе допущено более шести речевых недочетов и ошибок в содержании и построении текста.

За грамотность:

Оценка «5»: отсутствие орфографических и пунктуационных ошибок, допустимо одно-два исправления.

Оценка «4»: не более двух орфографических и одной пунктуационной ошибки, одно –два исправления.

Оценка «3»: три-пять орфографических ошибок, одна-две пунктуационные, одно –два исправления.

Оценка «2»: шесть и более орфографических ошибок, три-четыре пунктуационных, три-четыре исправления.

Примечание

Учитывая, что данный вид работ в начальной школе носит обучающий характер, неудовлетворительные оценки выставляются только за «контрольные» изложения с сочинения.

#### Изложение

Изложение проверяет, как идет формирование навыка письменной речи; умения понимать и передавать основное содержание текста без пропусков существенных моментов; умение организовывать письменный пересказ, соблюдая правила родного языка.

Тексты для 2-3 классов, предназначенные для изложения и сочинения, соответственно увеличиваются на 15-20 слов для каждого класса; тексты для 4 класса – до 25-30 слов.

«5» – правильно и последовательно воспроизведен авторский текст, нет речевых и орфографических ошибок, допущено 1–2 исправления.

«4» – незначительно нарушена последовательность изложения мыслей, имеются единичные (1–2) фактические и речевые неточности, 1–2 орфографические ошибки, 1–2 исправления.

«3» – имеются некоторые отступления от авторского текста, допущены отдельные нарушения в последовательности изложения мыслей, в построении 2–3 предложений, беден словарь, 3–6 орфографических ошибки и 1–2 исправления.

«2» – имеются значительные отступления от авторского текста, пропуск важных эпизодов, главной части, основной мысли и др., нарушена последовательность изложения мыслей, отсутствует связь между частями, отдельными предложениями, крайне однообразен словарь, 7–8 орфографических ошибок, 3–5 исправлений.

#### Сочинение

«5» – логически последовательно раскрыта тема, нет речевых и орфографических ошибок, допущено 1–2 исправления.

«4» – незначительно нарушена последовательность изложения мыслей, имеются единичные (1–2) фактические и речевые неточности, 1–2 орфографические ошибки, 1–2 исправления.

«3» – имеются некоторые отступления от темы, допущены отдельные нарушения в последовательности изложения мыслей, в построении 2–3 предложений, беден словарь, 3–6 орфографических ошибки и 1–2 исправления.

«2» – имеются значительные отступления от темы, пропуск важных эпизодов, главной части, основной мысли и др., нарушена последовательность изложения мыслей, отсутствует связь между частями, отдельными предложениями, крайне однообразен словарь, 7–8 орфографических ошибок, 3–5 исправлений.

### **Календарно – тематическое планирование 1 класс (165 часов)**

Дата	№	Тема урока
1 нед.	1	<b>Добукварный период 17 часов</b> Пропись – первая учебная тетрадь. Гигиенические правила письма. Подготовка руки к письму.
	2	Рабочая строка. Верхняя и нижняя линии рабочей строки.
	3	Письмо овалов и полуовалов. Классификация предметов на основе общего признака
	4	Рисование бордюров. Воспроизведение сказки по серии сюжетных картинок
	5	Письмо длинных прямых наклонных линий. Деление слова на слоги. Слогоударные схемы.
2 нед.	6	Письмо длинных и коротких наклонных линий с закруглением внизу. Звуковой анализ слов, обозначающих предметы
	7	Письмо длинных и коротких наклонных линий с закруглением сверху.

	8	Письмо овалов больших и маленьких, их чередование. Письмо коротких наклонных линий.
	9	Письмо коротких и длинных наклонных линий, их чередование.
	10	Письмо коротких наклонных линий с закруглениями вверху и внизу, с петлёй вверху и внизу.
3нед.	11	Письмо наклонных линий с петлёй вверху и внизу. Письмо полуовалов их чередование.
	12	Письмо строчной и заглавной буквы <i>А, а</i> . Сравнение печатной и письменной букв.
	13	Письмо строчной и заглавной буквы <i>О, о</i> . Заглавная буква в именах собственных.
	14	Письмо строчной буквы <i>и</i> .
	15	Письмо заглавной буквы <i>И</i> .
4нед.	16	Письмо строчной буквы <i>ы</i> .
	17	Письмо строчной и заглавной буквы <i>У, у</i> . Слоговой анализ слов со звуком [у].
	18	<b>Букварный период 73 часа</b> Письмо строчной и заглавной буквы <i>Н, н</i> .
	19	Письмо строчной и заглавной буквы <i>С, с</i> .
	20	Письмо заглавной буквы <i>С</i> .
5нед.	21	Письмо строчной и заглавной буквы <i>К, к</i> .
	22	Письмо строчной и заглавной буквы <i>Т, т</i> .
	23	Письмо строчной и заглавной буквы <i>Т, т</i> .
	24	Письмо строчной и заглавной буквы <i>Л, л</i> .
	25	Повторение и закрепление изученного.
6нед.	26	Письмо строчной и заглавной буквы <i>Р, р</i> .
	27	Письмо строчной и заглавной буквы <i>В, в</i> .
	28	Письмо строчной и заглавной буквы <i>В, в</i> .
	29	Письмо строчной и заглавной буквы <i>Е, е</i> .
	30	Письмо строчной и заглавной буквы <i>Е, е</i> .
7нед.	31	Письмо строчной и заглавной буквы <i>П, п</i> .
	32	Письмо строчной и заглавной буквы <i>П, п</i> .
	33	Письмо строчной и заглавной буквы <i>М, м</i> .
	34	Письмо строчной и заглавной буквы <i>М, м</i> .
	35	Письмо строчной и заглавной буквы <i>М, м</i> .
8нед.	36	Письмо строчной и заглавной буквы <i>З, з</i> .
	37	Письмо строчной и заглавной буквы <i>З, з</i> .
	38	Письмо строчной и заглавной буквы <i>Б, б</i> .
	39	Письмо строчной и заглавной буквы <i>Б, б</i> .
	40	Письмо строчной и заглавной буквы <i>Б, б</i> .
9нед.	41	Письмо строчной и заглавной буквы <i>Б, б</i> .
	42	Письмо строчной и заглавной буквы <i>Д, д</i> .
	43	Письмо строчной и заглавной буквы <i>Д, д</i> .
	44	Письмо заглавной буквы <i>Д</i> .
	45	Письмо слогов и слов с изученными буквами.
10нед.	46	Письмо строчной и заглавной буквы <i>Я, я</i> .
	47	Письмо строчной и заглавной буквы <i>Я, я</i> .
	48	Письмо строчной и заглавной буквы <i>Я, я</i> . Функция буквы <i>я</i> .
	49	Письмо строчной и заглавной буквы <i>Я, я</i> . Функция буквы <i>я</i> .
	50	Письмо строчной и заглавной буквы <i>Я, я</i> .
11нед.	51	Письмо строчной и заглавной буквы <i>Г, г</i> .
	52	Письмо строчной и заглавной буквы <i>Г, г</i> .

	53	Письмо строчной буквы <i>ч</i> . Правописание <i>ча, чу</i> .
	54	Письмо строчной буквы <i>ч</i> .
	55	Письмо заглавной буквы <i>Ч</i> .
12нед.	56	Письмо буквы <i>ь</i> .
	57	Письмо буквы <i>ь</i> . Функция буквы <i>ь</i> .
	58	Письмо буквы <i>ь</i> .
	59	Письмо строчной и заглавной буквы <i>Ш, ш</i> .. Слого-звуковой анализ слов со звуком [ш].
	60	Письмо строчной и заглавной буквы <i>Ш, ш</i> ..
13нед.	61	Письмо строчной и заглавной буквы <i>Ш, ш</i> ..
	62	Письмо слогов и слов с изученными буквами.
	63	Письмо строчной и заглавной буквы <i>Ж, ж</i> .
	64	Письмо строчной и заглавной буквы <i>Ж, ж</i> .
	65	Письмо строчной и заглавной буквы <i>Ж, ж</i> .
14нед.	66	Письмо строчной буквы <i>ё</i> . Двойная роль йотированного <i>ё</i> .
	67	Письмо заглавной буквы <i>Ё</i> .
	68	Письмо строчной и заглавной буквы <i>Й, й</i> .
	69	Письмо строчной и заглавной буквы <i>Й, й</i> .
	70	Письмо строчной и заглавной буквы <i>Й, й</i> .
15нед.	71	Письмо строчной и заглавной буквы <i>Х, х</i> .
	72	Письмо строчной и заглавной буквы <i>Х, х</i> .
	73	Письмо изученных букв, слогов. Письмо элементов изученных букв. Контрольная работа № 1
	74	Письмо строчной и заглавной буквы <i>Ю, ю</i> .
	75	Письмо строчной и заглавной буквы <i>Ю, ю</i> .
16нед.	76	Письмо строчной и заглавной буквы <i>Ю, ю</i> .
	77	Письмо строчной и заглавной буквы <i>Ц, ц</i> .
	78	Письмо строчной и заглавной буквы <i>Ц, ц</i> .
	79	Письмо слогов и слов с буквами <i>Ц, ц</i> и другими изученными буквами.
	80	Письмо изученных букв, слогов. Письмо элементов изученных букв с соблюдением гигиенических норм.
17нед.	81	Письмо строчной и заглавной буквы <i>Э, э</i> .
	82	Письмо строчной и заглавной буквы <i>Э, э</i> .
	83	Письмо строчной буквы <i>щ</i> .
	84	Письмо строчной буквы <i>щ</i> .
	85	Письмо заглавной буквы <i>Щ</i> .
18нед.	86	Письмо строчной и заглавной буквы <i>Ф, ф</i> .
	87	Письмо строчной и заглавной буквы <i>Ф, ф</i> .
	88	Письмо строчной буквы <i>ь, ь</i> .
	89	Письмо предложений под диктовку с предварительным разбором.
	90	Письмо под диктовку изученных букв, слогов, слов, предложений. Списывание печатного и письменного шрифта. с
19нед.	91	<b>Послебукварный период 25 часов</b> Оформление предложений. Знаки препинания в конце предложения.
	92	Слова, называющие предметы. Активизация и расширение словарного запаса.
	93	Слова, отвечающие на вопросы "Кто?" и "Что?"
	94	Слова, называющие действия.
	95	Слова, отвечающие на вопросы "Что делать?" и "Что сделать?"
20нед.	96	Слова, называющие признаки.



	97	Слова, отвечающие на вопросы "Какой?", "Какая?", "Какое?", "Какие?"
	98	Предлоги. Значение и употребление.
	99	Общее представление о местоимениях.
	100	Закрепление материала. Письмо под диктовку слов, звуковой и буквенный состав которых совпадает.
21нед.	101	Безударные гласные в корне слова. Наблюдение над родственными словами (без введения терминологии).
	102	Безударные гласные в корне слова.
	103	Буквы, обозначающие согласные звуки. Звонкие и глухие согласные в конце слова.
	104	Звонкие и глухие согласные в конце слова.
	105	Гласные после шипящих в ударных слогах. Правописание <i>ЖИ - ШИ</i> .
22нед.	106	Гласные после шипящих в ударных слогах. Правописание <i>ЧА-ЩА</i> .
	107	Гласные после шипящих в ударных слогах. Правописание <i>ЧУ-ЩУ</i> .
	108	Правописание <i>ЧК, ЧН, ЩН</i> .
	109	Заглавная буква в словах.
	110	Заглавная буква в именах собственных. Словарный диктант.
23нед.	111	Деление слов на слоги.
	112	Заглавная буква в начале предложения. Основа предложения.
	113	Основа предложения
	114	Алфавитный порядок слов. Правильное название букв русского алфавита.
	115	Повторение.
24нед.	1	<b>Русский язык – 50 часов Наша речь. 2 часа</b> Язык и речь, их значение в жизни людей.
	2	Виды речи. Устная и письменная речь.
	3	<b>Текст, предложение, диалог. 3 часа</b> Текст. Признаки текста. Смысловое единство предложений в тексте.
	4	Предложение. Связь слов в предложении. Установление связи слов в предложении.
	5	Диалог. Практическое овладение диалогической формой речи.
25нед.	6	<b>Слова, слова, слова. 4 часа</b> Роль слов в речи.
	7	Слова – названия предметов, признаков предметов, действий предметов.
	8	Работа над речевым этикетом «Вежливые» слова.
	9	Слова однозначные и многозначные. Слова близкие и противоположные по значению.
	10	<b>Слово и слог. Ударение. 6 часов</b> Слог как минимальная произносительная единица.
26нед.	11	Деление слов на слоги.
	12	Перенос слов. Правила переноса слов. Наблюдение над словом, как средством создания словесно-художественного образа.
	13	Перенос слов. Правила переноса слов.
	14	Ударение (общее представление). Графическое обозначение ударения. Слогоударные модели слов.
	15	Словообразующая роль ударения. Ударные и безударные слоги. Знакомство с орфоэпическим словарём.
27нед.	16	<b>Звуки и буквы. 35 часов</b> Различие букв и звуков Буквы, обозначающие гласные звуки.
	17	Функция букв, обозначающий гласный звук.
	18	Русский алфавит или Азбука.

	19	Знание алфавита: правильное называние букв, их последовательность.
	20	Использование алфавита при работе со словарями. Буквы, обозначающие гласные звуки.
28нед.	21	Буквы <i>е, ё, ю, я</i> и их функции в словах.
	22	Гласные звуки и буквы. Слова с буквой Э. . Составление развёрнутого ответа на вопрос.
	23	Произношение ударного гласного звука в слове и его обозначение буквой на письме.
	24	Проверяемые и проверочные слова.
	25	Правописание гласных в ударных и безударных слогах. Развитие речи. Составление устного рассказа по рисунку и опорным словам
29нед.	26	Написание слов с непроверяемой буквой безударного гласного звука.
	27	Проверочный диктант №1 по теме «Ударные и безударные гласные звуки»
	28	Буквы, обозначающие согласные звуки. <i>Работа над ошибками.</i>
	29	Слова с удвоенными согласными. Правила переноса слов с удвоенными согласными.
	30	Буквы Й и И. Слова со звуком [й'] и буквой «и краткое».
30нед.	31	Твёрдые и мягкие согласные звуки. Буквы для обозначения твёрдых и мягких согласных звуков.
	32	Согласные парные и непарные по твёрдости и мягкости.
	33	Обозначение мягкости согласных звуков на письме буквами <i>и, е, ё, ю, ь</i> .
	34	Мягкий знак как показатель мягкости согласного звука.
	35	Перенос слов с мягким знаком.
31нед.	36	Восстановление текст с нарушенным порядком предложений.
	37	Звонкие и глухие согласные звуки на конце слова.
	38	Произношение парного по глухости – звонкости согласного звука на конце слова и его обозначение буквой на письме.
	39	Правило обозначения буквой парного по глухости – звонкости согласного звука на конце слова.
	40	Особенности проверяемых и проверочных слов.
32нед.	41	Проверочный диктант № 2 по теме «Звонкие и глухие согласные звуки на конце слова»
	42	Шипящие согласные звуки. <i>Работа над ошибками.</i>
	43	Проект «Скороговорки».
	44	Буквосочетания ЧК, ЧН, ЧТ.
	45	Буквосочетания ЖИ-ШИ, ЧА-ЩА, ЧУ-ЩУ.
33нед.	46	Проверочный диктант № 3 по теме «Звуки и буквы»
	47	Заглавная буква в словах. <i>Работа над ошибками.</i>
	48	Контрольный работа № 2 за курс 1 класса ( Приложение 1)
	49	Работа над ошибками. Проект «Сказочная страничка»
	50	<b>Повторение 1 час</b> Повторение и обобщение изученного материала.

Требования к уровню подготовки обучающихся к окончанию 1 класса

*Учащиеся должны знать:*

- основные сведения о языке, изученные в 1 классе;
- роль русского языка как национального языка русского народа, государственного языка Российской Федерации и средства межнационального общения;
- смысл понятий: речь устная и письменная, диалог;
- основные единицы языка, их признаки;
- основные нормы русского литературного языка (орфоэпические, лексические, грамматические, орфографические, пунктуационные), нормы речевого этикета.

Учащиеся должны уметь:

*аудирование*

- понимать основное содержание небольшого по объему научно-учебного и художественного текста, воспринимаемого на слух;
- выделять основную мысль, структурные части исходного текста;

*фонетика и графика*

- выделять в слове звуки речи, давать им фонетическую характеристику;
- различать ударные и безударные слоги;
- не смешивать звуки и буквы;
- свободно пользоваться алфавитом, работая со словарями;
- выполнять звуко-буквенный разбор слов;

*орфоэпия*

- правильно произносить гласные, согласные и их сочетания в составе слова;
- использовать логическое ударение для усиления выразительности речи;
- работать с орфоэпическим словарем;

*лексика*

- употреблять слова в соответствии с их лексическим значением;
- толковать лексическое значение известных слов и подбирать к словам синонимы и антонимы;
- пользоваться толковым словарем;

*морфология*

- квалифицировать слова как слова — названия предметов и явлений, признаков предметов, действий предметов.
- образовывать формы изученных частей речи в соответствии с нормами литературного языка;

*синтаксис*

- читать предложение, соблюдая интонацию в соответствии со знаками препинания в конце предложения;

*орфография*

- находить в словах изученные орфограммы, уметь обосновывать их выбор и правильно писать слова с изученными орфограммами;
- правильно писать слова с непроверяемыми согласными;
- пользоваться орфографическим словарем;
- грамотно (без пропусков, искажений букв) писать под диктовку слова, предложения из 3—5 слов, написание которых не расходится с произношением;

*пунктуация*

- обосновывать выбор знаков препинания;

*связная речь*

- определять тему и основную мысль текста;
- составлять простой план текста

**Календарно – тематическое планирование 2 класс (170 часов)**

Дата	№ пп	Тема урока
1 нед.	1	<b>Наша речь 3 часа</b> Знакомство с учебником. Виды речи.
	2	Язык и речь, их значение в жизни людей. Виды речевой деятельности человека.
	3	Диалог и монолог. Речь диалогическая монологическая.
	4	<b>Текст 4 часа</b> Текст. Признаки текста. Признаки текста: целостность, связность, законченность.
	5	Тема и главная мысль текста. Последовательность частей текста. (абзац)Заглавие.
2 нед.	6	Части текста. Построение текста: вступление, основная часть, заключение.

	7	Входная контрольная работа № 1 по теме «Повторение пройденного в 1 классе»
	8	<b>Предложение 12 часов</b> Предложение как единица речи, его назначение и признаки Различие предложений по цели высказывания (без терминологии).
	9	Связь слов в предложении. Логическое (смысловое) ударение в предложении
	10	Знаки препинания конца предложения. Различие предложений по эмоциональной окраске.
3нед.	11	Главные члены предложения
	12	Второстепенные члены предложения. Различие главных и второстепенных членов предложения.
	13	Подлежащее и сказуемое - главные члены предложения.
	14	Распространенные и нераспространенные предложения.
	15	Связь слов в предложении.
4нед.	16	Контрольное списывание № 1
	17	Развитие речи. Коллективное составление рассказа по репродукции картины И.С. Остроухова «Золотая осень»
	18	Контрольный диктант № 1 по теме «Предложение»
	19	Работа над ошибками .
	20	<b>Слова, слова, слова 18 часов</b> Слово и его значение. Номинативная (назывная) функция слова.
5нед.	21	Понимание слова как единства звучания и значения.
	22	Однозначные и многозначные слова.
	23	Прямое и переносное значение слов.
	24	Синонимы. Работа со словарём синонимов.
	25	Антонимы Работа со словарём антонимов.
6нед.	26	Развитие речи. Изложение текста по данным к нему вопросам.
	27	Расширение представлений о предметах и явлениях окружающего мира через лексику слов.
	28	Родственные (однокоренные) слова. Различение однокоренных слов и форм одного и того же слова.
	29	Корень слова (первое представление). Работа со словарём однокоренных слов
	30	Различение однокоренных слов и синонимов, родственных слов и слов с омонимичными корнями.
7нед.	31	Единообразное написание корня в однокоренных словах.
	32	Слог как минимальная произносительная единица. Слоγοобразующая роль гласных звуков.
	33	Словообразующая функция ударения.
	34	Произношение звуков и сочетаний звуков в соответствии с нормами современного русского языка. Работа с орфоэпическим словарём.
	35	Перенос слов. Правила переноса
8нед.	36	Развитие речи. Составление рассказа по серии сюжетных рисунков, вопросам и опорным словам.
	37	Контрольный диктант № 2 по теме « Слова, слова, слова»
	38	<b>Звуки и буквы 59 часов</b> Различие звуков и букв. Звуки и их обозначение буквами на письме.
	39	Алфавит. Значение алфавита.

	40	Использование алфавита при работе со словарями.
9нед.	41	Употребление прописной (заглавной) буквы.
	42	Контрольный диктант № 3 за 1 четверть
	43	Развитие речи. Коллективное составление рассказа по репродукции картины З. Е. Серебряковой «За обедом»
	44	Гласные звуки и буквы и их признаки. Буквы е, ё, ю, я и их функции в слове
	45	Развитие речи. Работа с текстом. Запись ответов на вопросы к тексту.
10нед.	46	Правописание слов с безударным гласным звуком в корне. Произношение ударного гласного звука в корне слова и его обозначение на письме.
	47	Особенности проверяемых и проверочных слов. Произношение безударного гласного звука в корне слова и его обозначение на письме.
	48	Способы проверки написания буквы, обозначающей безударный гласный звук в корне слова
	49	Способы проверки безударных гласных в корне
	50	Упражнения в написании слов с безударными гласными
11нед.	51	Упражнения в написании слов с безударными гласными
	52	Представление об орфограмме. Проверяемые и непроверяемые орфограммы.
	53	Слова с непроверяемой буквой безударного гласного звука
	54	Упражнение в правописании проверяемых и не-проверяемых ударением гласных в корне слов
	55	Упражнение в правописании проверяемых и не-проверяемых ударением гласных в корне слов
12нед.	56	Упражнение в правописании проверяемых и не-проверяемых ударением гласных в корне слов
	57	Контрольный диктант № 4 по теме «Правописание слов с безударным гласным звуком в корне»
	58	Развитие речи. Коллективное составление рассказа по репродукции картины С. А. Тутунова «Зима пришла. Детство»
	59	Согласные звуки. Признаки согласного звука. Смыслоразличительная роль согласных звуков в слове.
	60	Развитие речи. Восстановление деформированного текста по рисунку.
13нед.	61	Согласный звук [й'] и буква «и краткое»
	62	Согласный звук [й'] и буква «и краткое»
	63	Слова с удвоенными согласными Произношение и написание слов с удвоенными согласными.
	64	Коллективное составление рассказа по репродукции картины А. С. Степанова «Лоси» и опорным словам.
	65	Проект «И в шутку и всерьёз».
14нед.	66	Твёрдые и мягкие согласные звуки и буквы для их обозначения
	67	Обозначение мягкости согласных звуков на письме буквами и, е, ё, ю, ь
	68	Мягкий знак (ь) Правописание мягкого знака на конце и в середине слова перед другими согласными.
	69	Правописание слов с мягким знаком на конце и в середине перед согласным.
	70	Развитие речи. Работа с текстом. Составление ответов на вопросы к тексту
15нед.	71	Проект «Пишем письмо»

	72	Буквосочетания 117л, чн, чт, щн, нч. Орфоэпические нормы произношения слов с сочетаниями чн, чт.
	73	Правописание сочетаний 117л, чн, чт, щн, нч.
	74	Правописание сочетаний 117л, чн, чт, щн, нч.
	75	Проект «Рифма».
16нед.	76	Буквосочетания жи—ши, ча—ща, чу—щу
	77	Правописание буквосочетаний жи—ши, ча—ща, чу—щу. Контрольное списывание № 2
	78	Правописание буквосочетаний жи—ши, ча—ща, чу—щу.
	79	Контрольная работа № 2. за 1 полугодие по теме «Правописание буквосочетаний с шипящими звуками»
	80	Развитие речи. Работа с предложением и текстом.
17нед.	81	Звонкие и глухие согласные звуки (парные и непарные) и их обозначение буквами
	82	Произношение парного по глухости-звонкости согласного звука на конце слова и в корне перед согласным и его обозначение буквой на письме.
	83	Особенности проверяемых и проверочных слов
	84	Способы проверки парных согласных на конце слова или перед согласным в корне (кроме сонорного): изменение формы слова, подбор однокоренного слова.
	85	Упражнения в написании слов с парным согласным в корне слова
18нед.	86	Упражнения в написании слов с парным согласным в корне слова
	87	Упражнения в написании слов с парным согласным в корне слова
	88	Правописание слов с парным по глухости-звонкости согласным на конце слова и перед согласным
	89	Обобщение знаний об изученных правилах письма Правописание гласных и согласных в корне слова.
	90	Сопоставление правил обозначения буквами гласного звука в безударном слоге корня и парных по глухости-звонкости согласных на конце слова и в корне перед согласным.
19нед.	91	Контрольный диктант № 5 по теме «Правописание слов с парными согласным на конце слова и перед согласным»
	92	Развитие речи Письменное изложение текста по вопросам.
	93	Разделительный мягкий знак (ь) Использование на письме разделительного мягкого знака.
	94	Наблюдение над произношением слов с разделительным мягким знаком. Соотношение звукового и буквенного состава в словах
	95	Развитие речи. Составление устного рассказа по серии рисунков
20нед.	96	Тест №1 по теме «Правописание слов с мягким знаком». Обобщение знаний об изученных правилах письма.
	97	<b>Части речи 56 часов</b> Части речи Общее представление о частях речи
	98	Соотнесение слов-названий, вопросов, на которые они отвечают, с частями речи. Работа с графической информацией.
	99	Расширение представлений о предметах и явлениях окружающего мира через ознакомление с именами существительными, обозначающими эти предметы и явления.
	100	Имя существительное как часть речи: значение и употребление в речи
21нед.	101	Имя существительное как часть речи: значение и употребление в речи



	102	Одушевлённые и неодушевлённые имена существительные
	103	Одушевлённые и неодушевлённые имена существительные
	104	Упражнения в различении одушевленных и неодушевленных имен существительных
	105	Упражнение в различении имен существительных.
22нед.	106	Собственные и нарицательные имена существительные Заглавная буква в именах собственных.
	107	Заглавная буква в именах, отчествах, фамилиях людей.
	108	Развитие речи. Составление устного рассказа по репродукции В. М. Васнецова «Богатыри» (под руководством учителя). Составление рассказа по личным наблюдениям и вопросам.
	109	Заглавная буква в именах собственных (именах, фамилиях, отчествах людей, кличках животных)
	110	Заглавная буква в именах собственных (географических названиях)
23нед.	111	Число имён существительных. Изменение существительных по числам. Имена существительные, употребляющиеся только в одном числе ( <i>ножницы, молоко</i> )
	112	Синтаксическая функция имени существительного в предложении (подлежащее или второстепенный член).
	113	Обобщение знаний об имени существительном. Формирование первоначальных представлений о разборе имени существительного как части речи.
	114	Развитие речи. Работа с текстом. Подробное изложение повествовательного текста по данным вопросам.
	115	Работа над ошибками, допущенными в изложении. Обобщение знаний об имени существительном
24нед.	116	Контрольный диктант № 6 по теме «Имя существительное»
	117	Работа над ошибками. Обобщение знаний об имени существительном
	118	Глагол. Значение и употребление в речи (общее представление)
	119	Синтаксическая функция глагола в предложении (чаще всего является сказуемым).
	120	Упражнения в распознавании глаголов. Роль глаголов в речи
25нед.	121	Развитие речи. Составление рассказа по репродукции картины художника А. К. Саврасова «Грачи прилетели» по данным вопросам,
	122	Число глагола. Изменение глагола по числам.
	123	Изменение глагола по числам. Правильное употребление глаголов ( <i>одеть и надеть</i> ) в речи
	124	Правописание частицы не с глаголом
	125	Обобщение знаний о глаголе
26нед.	126	Развитие речи. Восстановление текста с нарушенным порядком предложений.
	127	Текст-повествование и роль в нём глаголов.
	128	Развитие речи. Составление текста-повествования на предложенную тему, составление письменного ответа на один из вопросов к заданному тексту.
	129	Контрольный диктант № 7 по теме «Глагол» за 3 четверть
	130	Имя прилагательное как часть речи: значение и употребление в речи
27нед.	131	Связь имени прилагательного с именем существительным .



	132	Синтаксическая функция имени прилагательного в предложении.		
	133	Прилагательные близкие и противоположные по значению.		
	134	Упражнения в различении имен прилагательных среди однокоренных слов		
	135	Единственное и множественное число имён прилагательных		
28нед.	136	Изменение имён прилагательных по числам. Зависимость формы числа имени прилагательного от формы числа имени существительного.		
	137	Обобщение знаний об имени прилагательном.		
	138	Контрольный диктант по теме «Имя прилагательное»	№	8
	139	Текст-описание и роль в нём имён прилагательных		
	140	Роль имён прилагательных в тексте – описании. Составление текста-описания на основе личных наблюдений (описание домашнего животного либо комнатного растения).		
29нед.	141	Составление текста-описания натюрморта по репродукции картины Ф.П. Толстого «Букет цветов, бабочка и птичка».		
	142	Местоимение (личное) как часть речи, его значение, употребление в речи (общее представление)		
	143	Развитие речи. Редактирование текста с повторяющимися именами существительными. Составление текста из предложений с нарушенной последовательностью повествования.		
	144	Текст-рассуждение Структура текста-рассуждения.		
	145	Развитие речи. Работа с текстом. Обучающее изложение текста-рассуждения, воспринятого зрительно		
30нед.	146	Тест по теме «Местоимение»	№	2
	147	Роль предлогов в речи Ознакомление с наиболее употребительными предлогами.		
	148	Функция предлогов. Правописание предлогов с именами существительными.		
	149	Развитие речи. Редактирование текста; восстановление деформированного повествовательного текста.		
	150	Тест по теме «Части речи»	№	3
31нед.	151	Проект «В словари — за частями речи!».		
	152	Контрольный диктант по теме «Части речи».	№	9
	153	Виды текстов. Обобщение знаний о признаках, по которым можно различить текст. Упражнения в создании текстов разного типа.		
	154	Предложение. Знаки препинания в конце предложений		
	155	Главные члены предложения их распознавание. Распространение предложений второстепенными членами. Связь слов в предложении		
32нед.	156	Слово и его лексическое значение. Однозначные и многозначные слова, антонимы, синонимы.		
	157	Части речи и различение их признаков. Роль частей речи в нашей речи. Разбор слова как части речи. Контрольное списывание № 3		
	158	Части речи их различение. Разбор слова как части речи		
	159	Контрольная работа за курс 2 класса	№	3

	160	Части речи их различение. Разбор слова как части речи	
33нед.	161	Звуки и буквы. Звуко-буквенный разбор слов	Алфавит.
	162	Обобщение знаний об изученных правилах правописания. Упражнения в применении этих правил.	
	163	Упражнения в применении изученных правил правописания	
	164	Упражнения в применении изученных правил правописания	
	165	Повторение и закрепление изученного материала	
34нед.	166	Повторение и закрепление изученного материала	
	167	Повторение и закрепление изученного материала	
	168	Обобщение знаний по курсу русского языка за 2 класс	
	169	Обобщение знаний по курсу русского языка за 2 класс	
	170	Итоговый урок по курсу «Русский язык»	

Требования к уровню подготовки обучающихся к окончанию 2 классе

Учащиеся должны знать:

- названия и порядок букв русского алфавита,
- признаки гласных и согласных звуков,
- ударные и безударные гласные, согласные твердые и мягкие, глухие и звонкие,
- способы обозначения мягкости согласных на письме гласными буквами (и, е, ё, ю, я) и мягким (ь) знаком,
- правила переноса слов. Учащиеся должны уметь:
- безошибочно и каллиграфически правильно писать слова, предложения, текст из 35—45 слов без пропусков, вставок, искажений букв; сверять написанное с образцом;
- делить слова на слоги, выделять ударный слог, переносить слова по слогам, правильно произносить мягкие и твердые согласные звуки в слове, обозначать на письме мягкость согласного звука гласными буквами (и, е, ё, ю, я) и мягким (ь) знаком;
- писать заглавную букву в именах, фамилиях людей, названиях городов, деревень, улиц, кличках животных;
- писать слова с буквосочетаниями жи — ши, ча — ща, чу — шу, чк, чн, щн;
- правильно обозначать буквами безударные гласные звуки в словах и формах двусложных слов (*вода — по воде*), парные по глухости-звонкости согласные звуки на конце слов (*чертёж, шалаш*);
- писать слова с двойными согласными (*Римма, группа, суббота, классный*), слова с разделительным мягким (ь) знаком, слова с непроверяемыми и труднопроверяемыми написаниями, данные в программе 1 и 2 классов;
- писать отдельно предлоги со словами;
- производить звуковой и звуко-буквенный разбор: уметь делить слова на слоги, определять ударный слог, определять последовательность звуков и букв в слове, характеризовать звуки (гласные ударные и безударные; согласные твердые, мягкие, глухие, звонкие), определять и соотносить количество звуков и букв в словах типа *лампа, гриб, письмо, яма*;
- распознавать изученные части речи (имя существительное, имя прилагательное, глагол, местоимение, предлог);
- различать слово и предложение, устанавливать связь слов в предложении, выделять главные члены предложения (подлежащее и сказуемое);
- составлять предложение по вопросу, по опорным словам, по сюжетному рисунку, на определенную тему;
- употреблять заглавную букву в начале предложения, ставить точку, вопросительный, восклицательный знаки в конце предложения;
- писать изложение повествовательного текста из 35—45 слов по вопросам под руководством учителя;
- составлять текст по опорным словам, по сюжетному рисунку и записывать 3—4

предложения из составленного текста;  
 -использовать в речи слова просьбы, благодарности, приветствия, прощания.

Тематическое планирование 3 класс (170 часов)

Дата	№ пп	Тема урока
1нед.	1	<b>Язык и речь 2 часа</b> Наша речь и наш язык. Виды речи.
	2	Наша речь и наш язык. <i>Развитие речи.</i> Составление текста по рисунку.
	3	<b>Текст. Предложение. Словосочетание. 14 часов</b> Текст. Типы текстов.
	4	Типы текстов.
	5	Входной контрольный диктант № 1
2нед.	6	Предложение. <i>Развитие речи.</i> Составление <i>рассказа по</i> репродукции картины К. Е. Маковского «Дети, бегущие от грозы»
	7	Виды предложений по цели высказывания
	8	Виды предложений по интонации
	9	Предложения с обращением (общее представление)
	10	Развитие речи. Составление предложений по рисунку. (Обучающее изложение)
3нед.	11	Главные и второстепенные члены предложения
	12	Главные и второстепенные члены предложения
	13	Простое и сложное предложения Контрольное списывание № 1
	14	Словосочетание
	15	<i>Развитие речи.</i> Составление рассказа по репродукции картины В.Д. Поленова «Золотая осень».
4нед.	16	Словосочетание Проверочная работа № 1 по теме «Текст. Предложение. Словосочетание».
	17	<b>Слово в языке и речи 19 часов</b> Слово и его лексическое значение. Однозначные и многозначные слова.
	18	Синонимы и антонимы
	19	Омонимы.
	20	Слово и словосочетание.
5нед.	21	Фразеологизмы.
	22	<i>Развитие речи.</i> Подробное изложение с языковым анализом текста.
	23	Части речи
	24	Обобщение и углубление представлений об изученных частях речи
	25	Развитие речи. Составление предложений и текста по репродукции картины И. Т. Хруцкого «Цветы и плоды».
6нед.	26	Имя числительное (общее представление)
	27	Имя числительное. Проверочная работа № 2 по теме «Части речи».
	28	Однокоренные слова
	29	Слог, звуки и буквы. Гласные звуки и буквы для их обозначения.
	30	Правописание слов с ударными и безударными гласными в корне
7нед.	31	Согласные звуки и буквы для их обозначения. Правописание слов с парными по глухости-звонкости.
	32	Правописание слов с мягким разделительным знаком.
	33	Проверочный диктант № 1 по теме «Слово в языке и речи».
	34	Развитие речи. Изложение повествовательного текста по вопросам или коллективно составленному плану.

	35	Проект «Рассказ о слове».
8нед.	36	<b>Состав слова 16 часов</b> Корень слова. Однокоренные слова.
	37	Корень слова. Чередование согласных в корне
	38	Сложные слова.
	39	Формы слова. Окончание
	40	Формы слова. Окончание
9нед.	41	Приставка.
	42	Значение приставок.
	43	Суффикс
	44	Значение суффиксов.
	45	Развитие речи. Сочинение по репродукции картины А. А. Рылова «В голубом просторе».
10нед.	46	Основа слова. Разбор слова по составу.
	47	Обобщение знаний о составе слова
	48	Проверочная работа № 3 по теме « Состав слова»
	49	Обобщение знаний о составе слова.
	50	Развитие речи. Редактирование предложений с неуместным употреблением в нём однокоренных слов.
11нед.	51	Проект «Семья слов»
	52	<b>Правописание частей слова 29 часов</b> Общее представление о правописании слов с орфограммами в значимых частях слова.
	53	Правописание слов с безударными гласными в корне.
	54	Правописание слов с безударными гласными в корне.
	55	Правописание слов с безударными гласными в корне.
12нед.	56	Правописание слов с безударными гласными в корне.
	57	Правописание слов с глухими и звонкими согласными в корне.
	58	Правописание слов с глухими и звонкими согласными в корне.
	59	Правописание слов с глухими и звонкими согласными в корне.
	60	Правописание слов с глухими и звонкими согласными в корне.
13нед.	61	Изложение повествовательного деформированного текста по самостоятельно составленному плану. Составление объявления.
	62	Правописание слов с непроизносимыми согласными в корне.
	63	Правописание слов с непроизносимыми согласными в корне.
	64	Правописание слов с непроизносимыми согласными в корне.
	65	Правописание слов с непроизносимыми согласными в корне.
14нед.	66	Правописание слов с удвоенными согласными.
	67	Правописание слов с удвоенными согласными.
	68	<i>Развитие речи.</i> Сочинение по репродукции картины В.М. Васнецова «Снегурочка».
	69	Правописание суффиксов и приставок.
	70	Правописание суффиксов и приставок.
15нед.	71	Правописание суффиксов и приставок.
	72	Правописание суффиксов и приставок.
	73	Правописание приставок и предлогов.
	74	Правописание приставок и предлогов.
	75	Правописание приставок и предлогов.
16нед.	76	Правописание слов с разделительным твёрдым знаком (ъ).
	77	Контрольный диктант № 2 по теме «Правописание частей слова»
	78	Правописание слов с разделительным твёрдым знаком (ъ).
	79	Правописание слов с разделительным твёрдым знаком (ъ).
	80	Правописание слов с разделительным твёрдым знаком (ъ).

17нед.	81	<b>Части речи 76 часов</b> Части речи (повторение и углубление представлений).
	82	Имя существительное и его роль в речи.
	83	Значение и употребление имён существительных в речи.
	84	Одушевлённые и неодушевлённые имена существительные.
	85	Одушевлённые и неодушевлённые имена существительные. Устаревшие слова.
18нед.	86	Развитие речи. Подробное изложение по самостоятельно составленному плану.
	87	Собственные и нарицательные имена существительные.
	88	Проект «Тайна имени».
	89	Число имён существительных.
	90	Число имён существительных. Развитие речи. Работа с текстом. Письмо по памяти.
19нед.	91	Род имён существительных.
	92	Род имён существительных. Имена существительные общего рода
	93	Мягкий знак (ь) после шипящих на конце имён существительных.
	94	Мягкий знак (ь) после шипящих на конце имён существительных.
	95	Развитие речи. Подробное изложение повествовательного текста. Составление устного рассказа по серии картин.
20нед.	96	Проверочный диктант № 2 по теме «Род и число имён существительных».
	97	Изменение имён существительных по падежам
	98	Изменение имён существительных по падежам
	99	Изменение имён существительных по падежам
	100	Развитие речи. Составление рассказа по репродукции картины И. Я. Билибина «Иван-царевич и лягушка- квакушка».
21нед.	101	Именительный падеж.
	102	Родительный падеж.
	103	Дательный падеж.
	104	Винительный падеж.
	105	Творительный падеж.
22нед.	106	Предложный падеж.
	107	Развитие речи. Работа с текстом. Подробное изложение текста повествовательного типа.
	108	Все падежи. Морфологический разбор имени существительного.
	109	Обобщение знаний об имени существительном. Работа с таблицей «Признаки падежей».
	110	Развитие речи. Составление сочинения по репродукции картины К. Ф. Юона «Конец зимы. Полдень».
23нед.	111	Проект «Зимняя» страничка»
	112	Проверочный диктант № 3 по теме «Имя существительное».
	113	Имя прилагательное
	114	Связь имени прилагательного с именем существительным. Сложные имена прилагательные.
	115	Роль имён прилагательных в тексте.
24нед.	116	Текст-описание. Развитие речи. Составление текста- описания растения в научном стиле.
	117	Развитие речи. Отзыв по картинные М.А. Врубеля «Царевна- Лебедь»
	118	Род имён прилагательных
	119	Изменение имён прилагательных по родам в единственном числе.

	120	Родовые окончания имён прилагательных (-ый, -ой, -ая, -я).
25нед.	121	Изменение имён прилагательных по числам.
	122	Изменение имён прилагательных по числам. Развитие речи Составление текста-описания о животном
	123	Изменение имён прилагательных по падежам
	124	Изменение имён прилагательных по падежам
	125	Обобщение знаний об имени прилагательном
26нед.	126	Контрольный диктант № 3 за 3 четверть.
	127	Морфологический разбор имени прилагательного.
	128	Контрольное списывание № 2
	129	Развитие речи. Составление сочинения-отзыва по репродукции картины А. А. Серова «Девочка с персиками».
	130	Проект «Имена прилагательные в загадках».
27нед.	131	Личные местоимения.
	132	Род местоимений 3-го лица единственного числа.
	133	Роль местоимений в предложении. Развитие речи. Составление письма.
	134	Морфологический разбор местоимения.
	135	Проверочная работа № 4 по теме «Местоимение».
28нед.	136	Значение и употребление в речи глаголов.
	137	Значение и употребление в речи глаголов.
	138	Значение и употребление в речи глаголов. Развитие речи. Составление текста по сюжетным рисункам.
	139	Начальная (неопределённая) форма глагола
	140	Начальная (неопределённая) форма глагола
29нед.	141	Изменение глаголов по числам.
	142	Число глаголов. Развитие речи. Составление предложений (с нарушенным порядком слов), их запись.
	143	Изменение глаголов по временам.
	144	Изменение глаголов по временам, 2-е лицо глаголов
	145	Изменение глаголов по временам.
30нед.	146	Изменение глаголов по временам.
	147	Развитие речи. Выборочное подробное изложение повествовательного текста по опорным словам и самостоятельно составленному плану.
	148	Род глаголов в прошедшем времени.
	149	Изменение глаголов прошедшего времени по родам. Развитие речи. Составление предложений и текста.
	150	Правописание частицы <b>НЕ</b> с глаголами
31нед.	151	Правописание частицы <b>НЕ</b> с глаголами
	152	Обобщение знаний о глаголе
	153	Обобщение знаний о глаголе. Морфологический разбор глагола.
	154	Контрольное списывание № 3
	155	Контрольный диктант № 4 по теме «Части речи».
32нед.	156	Развитие речи. Проведение «конференции» на тему «Части речи в русском языке»
	157	<b>Повторение 14 час</b> Части речи. Систематизация изученного о частях речи. Морфологический разбор частей речи.
	158	Части речи. Систематизация изученного о частях речи. Морфологический разбор частей речи.
	159	Развитие речи . Подробное изложение повествовательного текста по опорным словам и самостоятельно составленному плану.



	160	Обобщение изученного о слове, предложении. Слово, предложение.
33нед.	161	Правописание окончаний имен прилагательных.
	162	Правописание предлогов и приставок.
	163	Правописание безударных гласных в корне слова. Грамматический разбор предложений.
	164	Итоговый контрольный диктант № 5 за курс 3 класса
	165	Правописание значимых частей слова. Разбор глагола как части речи.
34нед.	166	Однокоренные слова.
	167	<i>Развитие речи.</i> Составление предложений по рисункам.
	168	Текст. Признаки текста: смысловое единство предложений в тексте, заглавие текста, тема, основная мысль, план текста.
	169	Обобщение знаний по курсу «Русский язык».
	170	КВН «Знатоки русского языка»

Требования к уровню подготовки обучающихся к окончанию 3 класса  
В результате изучения русского языка в третьем классе дети научатся:  
-понимать, что предложение - это основная единица речи;  
-понимать термины «повествовательные предложения», «вопросительные предложения», «побудительные предложения»; грамматические особенности предложений, различных по цели высказывания; -различать предложения по интонации (восклицательные, невосклицательные);  
-оформлять предложения в устной и письменной речи (интонация, пауза, знаки препинания: точка, вопросительный и восклицательный знаки);  
-различать признаки текста и типы текстов (повествование, описание, рассуждение);  
-называть и определять главные (подлежащее и сказуемое) и второстепенные (без деления на виды) члены предложения;  
-понимать, что слова в предложении связаны по смыслу и по форме;  
-различать словосочетание и предложение;  
-называть и определять части речи (имя существительное, имя прилагательное, глагол, местоимение, предлог);  
-понимать особенности употребления в предложении имени существительного, прилагательного, глагола, предлога;  
-называть и определять части слова (корень, окончание, приставка, суффикс);  
-понимать термины «корень слова», «однокоренные слова», «разные формы слова»;  
-различать слабую и сильную позиции гласных и согласных в корне слова;  
-использовать способы проверки обозначения на письме гласных и согласных звуков в слабой позиции в корне слова;  
-давать фонетическую характеристику гласных и согласных звуков;  
-понимать влияние ударения на смысл слова;  
-различать парные и непарные согласные по звонкости и глухости, по твёрдости и мягкости; обозначать мягкость согласных на письме;  
-понимать роль разделительного мягкого знака и разделительного твёрдого знака в слове.  
**Третьеклассники** получают возможность научиться.  
-орфографически грамотно и каллиграфически правильно списывать и писать под диктовку текст (55-60 слов), включающий изученные орфограммы за 1-3 класс; -проверять написанное, находить в словах изученные орфограммы;  
-производить звуковой и звуко-буквенный разбор слова;  
-производить морфемный разбор ясных по составу слов, подбирать однокоренные слова разных частей речи;



-распознавать части речи и их грамматические признаки (род, число, падеж имён существительных; род и число имён прилагательных; время и число глаголов; лицо и число местоимений);

-изменять имена существительные, имена прилагательные, глаголы по числам; склонять в единственном числе имена существительные;

-изменять имена прилагательные по родам; изменять глаголы по временам;

-интонационно правильно произносить предложения; определять вид предложения по цели высказывания и интонации;

-вычленять в предложении основу и словосочетания; -производить элементарный синтаксический разбор предложения;

-определять тему текста, его основную мысль, подбирать заголовок к тексту, делить текст на части, под руководством учителя и самостоятельно составлять план текста;

-определять тип текста;

-писать изложение и сочинение (60-65 слов) по коллективно или самостоятельно составленному плану под руководством учителя.

#### Тематическое планирование 4 класс (170 часов)

Дата	№ пп	Тема урока
1нед.	1	Наша речь и наш язык. Развитие речи. Составление текста по рисунку с включением в него диалога
	2	Текст. Признаки текста
	3	Развитие речи. Подробное изложение повествовательного текста.
	4	Типы текстов. Развитие речи. Составление устного рассказа на выбранную тему. Тест № 1 «Типы текстов»
	5	Входная диагностическая работа № 1
2нед.	6	Предложение как единица речи
	7	Виды предложений по цели высказывания и по интонации
	8	Обращение
	9	Главные и второстепенные члены предложения. Основа предложения
	10	Словосочетание. Развитие речи. Восстановление деформированного текста.
3нед.	11	Проверочная работа № 1 по теме «Повторение»
	12	Однородные члены предложения (общее понятие)
	13	Связь однородных членов в предложении: при помощи интонации перечисления, при помощи союзов (и, а, но).
	14	Запятая между однородными членами предложения, соединёнными союзами.
	15	Предложения с однородными членами без союзов и с союзами <i>и, а, но</i> . Знаки препинания в предложениях с однородными членами.
4нед.	16	Развитие речи. Составление рассказа по репродукции картины И.И. Левитана «Золотая осень»
	17	Простые и сложные предложения. Различение простых и сложных предложений.
	18	Различение сложного предложения и простого предложения с однородными членами.
	19	Развитие речи. Письменное изложение повествовательного текста по самостоятельно составленному плану

	20	Проверочная работа № 2 по теме «Повторение»
5нед.	21	Лексическое значение слова
	22	Многозначные слова. Слова в прямом и переносном значениях. Заимствованные слова. Устаревшие слова.
	23	Синонимы. Антонимы. Омонимы.
	24	Фразеологизмы. Развитие речи. Составление текста по рисунку и фразеологизму.
	25	Состав слова. Значимые части слова (повторение).
6нед.	26	Состав слова. Значимые части слова
	27	Состав слова. Значимые части слова
	28	Правописание гласных и согласных в значимых частях слова
	29	Правописание гласных и согласных в корне слова, удвоенных согласных в словах.
	30	Правописание приставок и суффиксов.
7нед.	31	Правописание суффиксов -ик и -ек.
	32	Разделительные Ъ и Ь знаки.
	33	Контрольный диктант № 1 «Правописание значимых частях слова»
	34	Развитие речи. Письменное изложение повествовательного деформированного текста. Составление объявления.
	35	Повторение и уточнение представлений о частях речи. Деление частей речи на самостоятельные и служебные.
8нед.	36	Склонение имён существительных и имен прилагательных. Местоимение.
	37	Имя числительное. Глагол.
	38	Наречие (общее представление)
	39	Значение и употребление наречий в речи
	40	Проверочная работа № 3 по теме «Слово в языке и речи»
9нед.	41	Развитие речи. Сочинение-отзыв по репродукции картины В.М.Васнецова «Иван-царевич на Сером Волке»
	42	Изменение по падежам имён существительных. Начальная форма имени существительного.
	43	Упражнение в распознавание именительного, родительного, винительного падежей неодушевлённых имён существительных
	44	Упражнение в распознавание одушевлённых имён существительных в родительном, винительном и дательном падежах
	45	Упражнение в распознавании имён существительных в творительном и предложном падежах.
10нед.	46	Повторение сведений о падежах и приемах их распознавания. Несклоняемые имена существительные
	47	Три склонения имён существительных 1-е склонение имён существительных.
	48	Падежные окончания 1-го склонения
	49	Развитие речи. Составление сочинения по репродукции картины художника А. А. Пластова «Первый снег» (сочинение- описание).
	50	2 – е склонение имён существительных.
11нед.	51	Падежные окончания имён существительных 2-го склонения.
	52	3-е склонение имён существительных.
	53	Падежные окончания имён существительных 3-го склонения

	54	Развитие речи. Составление сочинения - отзыва по репродукции картины художника В. А. Тропинина «Кружевница» (сочинение-отзыв).
	55	Падежные окончания имен существительных единственного числа 1, 2, 3 – го склонения. Способы проверки безударных падежных окончаний имён существительных.
12нед.	56	Именительный и винительный падежи.
	57	Родительный падеж
	58	Родительный падеж
	59	Именительный, родительный и винительный падежи одушевлённых имён существительных
	60	Именительный, родительный и винительный падежи одушевлённых имён существительных
13нед.	61	Падежные окончания имён существительных в дательном падеже.
	62	Падежные окончания имён существительных в родительном и дательном падежах.
	63	Падежные окончания имён существительных в родительном и дательном падежах.
	64	Падежные окончания имён существительных в творительном падеже.
	65	Правописание имён существительных в творительном падеже, оканчивающихся на шипящий и ц.
14нед.	66	Падежные окончания имён существительных в предложном падеже.
	67	Падежные окончания имён существительных в предложном падеже.
	68	Правописание безударных окончаний имён существительных во всех падежах .
	69	Правописание безударных окончаний имён существительных во всех падежах .
	70	Правописание безударных окончаний имён существительных во всех падежах .
15нед.	71	Проверочная работа № 4 по теме « Правописание безударных падежных окончаний имён существительных в единственном числе»
	72	Развитие речи. Подробное изложение повествовательного текста по самостоятельно составленному плану.
	73	Общее представление о склонении имён существительных во множественном числе.
	74	Падежные окончания имён существительных множественного числа в именительном падеже.
	75	Родительный падеж имён существительных множественного числа
16нед.	76	Винительный и родительный падежи одушевлённых имён существительных.
	77	Падежные окончания имён существительных множественного числа в дательном, творительном, предложном падежах.
	78	Контрольный диктант № 2 за 2 четверть по теме « Правописание безударных падежных окончаний имён существительных в единственном числе»
	79	Правописание падежных окончаний имен существительных в единственном и множественном числе.
	80	Обобщение знаний об имени существительном
17нед.	81	Обобщение знаний об имени существительном

	82	Обобщение знаний об имени существительном Морфологический разбор имён существительных.
	83	Развитие речи. Подробное изложение повествовательного текста по самостоятельно составленному плану.
	84	Проект «Говорите правильно!».
	85	Имя прилагательное. Значение и употребление в речи. Словообразование имён прилагательных
18нед.	86	Род и число имён прилагательных.
	87	Развитие речи. Сочинение-описание по личным наблюдениям на тему «Моя любимая игрушка».
	88	Изменение прилагательных по числам, по родам (в единственном числе). Начальная форма имён прилагательных.
	89	Проект «Имена прилагательные в «Сказке о рыбаке и рыбке» А. С. Пушкина».
	90	Склонение имён прилагательных мужского и среднего рода в единственном числе
19нед.	91	Развитие речи. Составление текста- рассуждения по репродукции картины В. Серова «Мика Морозов».
	92	Склонение имён прилагательных мужского и среднего рода в единственном числе
	93	Именительный падеж имён прилагательных мужского и среднего рода
	94	Родительный падеж имён прилагательных мужского и среднего рода.
	95	Дательный падеж имён прилагательных мужского и среднего рода
20нед.	96	Именительный, винительный, родительный падежи имён прилагательных мужского и среднего рода
	97	Творительный и предложный падежи имён прилагательных мужского и среднего рода
	98	Правописание падежных окончаний имён прилагательных мужского и среднего рода
	99	Развитие речи. Выборочное изложение повествовательного текста с элементами описания.
	100	Склонение имён прилагательных женского рода в единственном числе .
21нед.	101	Именительный и винительный падежи имён прилагательных женского рода
	102	Родительный, дательный, творительный и предложный падежи имён прилагательных женского рода
	103	Винительный и творительный падежи имён прилагательных женского рода .
	104	Упражнение в правописании падежных окончаний имён прилагательных женского рода.
	105	Развитие речи. Письмо по памяти сравнительного описательного текста. Составление сообщения о достопримечательностях своего города
22нед.	106	Склонение имён прилагательных во множественном числе.
	107	Развитие речи. Составление текста по репродукции картины Н. К.Рериха «Заморские гости».
	108	Именительный и винительный падежи имён прилагательных множественного числа .
	109	Родительный и предложный падежи имён прилагательных множественного числа
	110	Дательный и творительный падежи имён прилагательных множественного числа.

23нед.	111	Нормы правильного согласования имён прилагательных и имён существительных в речи.
	112	Обобщение знаний об имени прилагательном Морфологический разбор имён прилагательных.
	113	Контрольный диктант № 3 по теме «Имя прилагательное»
	114	Развитие речи. Составление сообщения о своих впечатлениях, связанных с восприятием репродукции картины И. Э. Грабаря «Февральская лазурь»
	115	Местоимение. Роль личных местоимений в речи.
24нед.	116	Личные местоимения 1-го, 2-го, 3-го лица единственного и множественного числа.
	117	Склонение личных местоимений 1 -го и 2-го лица единственного и множественного числа.
	118	Склонение личных местоимений 3 -го лица единственного и множественного числа.
	119	Правописание косвенных форм личных местоимений, раздельное написание местоимений с предлогами.
	120	Морфологический разбор личных местоимений. Проверочная работа № 5 по теме «Местоимение»
25нед.	121	Развитие речи. Подробное изложение повествовательного текста
	122	Значение глаголов в языке и речи.
	123	Изменение глаголов по временам.
	124	Время глаголов
	125	Неопределённая форма глагола
26нед.	126	Развитие речи. Письменное изложение по самостоятельно составленному плану.
	127	Неопределённая форма глагола. Работа над ошибками, допущенными в изложении.
	128	Неопределённая форма глагола.
	129	Спряжение глаголов
	130	Изменение глаголов в настоящем и будущем времени по лицам и числам. Формы лица и числа глаголов.
27нед.	131	2-е лицо глаголов настоящего и будущего времени в единственном числе.
	132	I и II спряжение глаголов настоящего времени.
	133	Развитие речи. Сочинение по репродукции картины И. И. Левитана «Весна. Большая вода».
	134	I и II спряжение глаголов будущего времени.
	135	Личные окончания глаголов I и II спряжения.
28нед.	136	Правописание глаголов с безударными личными окончаниями.
	137	Способы определения I и II спряжения глаголов с безударными личными окончаниями.
	138	Правописание глаголов с безударными личными окончаниями.
	139	Правописание глаголов с безударными личными окончаниями.
	140	Правописание глаголов с безударными личными окончаниями. Контрольное списывание
29нед.	141	Правописание глаголов с безударными личными окончаниями.
	142	Возвратные глаголы
	143	Правописание -тся и -ться в возвратных глаголах.
	144	Правописание -тся и -ться в возвратных глаголах.

	145	Проверочная работа № 6 по теме «Глагол»	
30нед.	146	Развитие речи. Работа с текстом. Подробное изложение деформированного повествовательного текста.	
	147	Правописание глаголов в прошедшем времени. Изменение глаголов прошедшего времени по родам и числам.	
	148	Правописание родовых окончаний глаголов в прошедшем времени	
	149	Правописание суффиксов глаголов в прошедшем времени.	
	150	Развитие речи. Составление текста на спортивную тему по выбору учащихся.	
31нед.	151	Обобщение по теме «Глагол». Морфологический разбор глаголов.	
	152	Обобщение по теме «Глагол»	
	153	Контрольный диктант № 4 по теме «Глагол»	
	154	Развитие речи. Подробное изложение повествовательного текста.	
	155	Обобщение по теме «Глагол»	
32нед.	156	Язык. Речь. Текст	
	157	Предложение и словосочетание	
	158	Предложение и словосочетание	
	159	Предложение и словосочетание Проверочная работа № 7 по теме «Повторение»	
	160	Лексическое значение слова	
33нед.	161	Итоговый контрольный диктант № 5 за курс 4 класса	
	162	Работа над ошибками. Состав слова.	
	163	Развитие речи. Сочинение на тему «Мои впечатления от картины И.И. Шишкина «Рожь»	
	164	Правописание орфограмм в значимых частях слова.	
	165	Правописание орфограмм в значимых частях слова.	
34нед.	166	Части речи	
	167	Части речи	
	168	Звуки и буквы	
	169	Звуки и буквы	
	170	Игра «По галактике Частей Речи»	

Требования к уровню подготовки обучающихся 4 класса

В результате изучения русского языка в четвёртом классе дети научатся:

- произносить звуки речи в соответствии с нормами языка;
- различать слабую и сильную позиции гласных и согласных в корне слова;
- использовать способы проверки обозначения на письме гласных и согласных звуков в слабой позиции в корне слова;
- разбирать простое предложение с однородными членами; -ставить запятую между однородными членами в изученных случаях;
- оформлять предложения в устной и письменной речи (интонация, пауза, знаки препинания: точка, вопросительный и восклицательный знаки);
- писать обучающее изложение доступного текста;
- списывать и писать под диктовку текст, включающий изученные орфограммы;
- производить разбор слова по составу;



- подбирать однокоренные слова;
- распознавать части речи (имя существительное, имя прилагательное, глагол, местоимение, наречие, предлог, союз);
- определять род, число, падеж имён существительных и имён прилагательных;
- производить морфологический разбор доступных слов;
- давать фонетическую характеристику гласных и согласных звуков;
- понимать влияние ударения на смысл слова;
- различать парные и непарные согласные по звонкости и глухости, по твёрдости и мягкости; обозначать мягкость согласных на письме;
- понимать роль разделительного мягкого знака и разделительного твёрдого знака в слове;
- устанавливать связь слов в предложении по вопросам;
- производить элементарный синтаксический разбор предложения;
- различать признаки текста и типы текстов (повествование, описание, рассуждение).

**Четвероклассники** получают возможность научиться:

- орфографически грамотно и каллиграфически правильно списывать и писать под диктовку текст (75-80 слов), включающий изученные орфограммы за курс начальной школы;
- проверять написанное, находить в словах орфограммы;
- производить звуковой и звуко – буквенный разбор слов;
- производить морфемный разбор ясных по составу слав, подбирать однокоренные слова разных частей речи;
- распознавать части речи и их грамматические признаки (род, число, падеж имён существительных; род и число имён прилагательных; время и число глаголов; лицо и число местоимений);
- изменять имена существительные, имена прилагательные, глаголы по числам; склонять в единственном и множественном числе имею существительные; изменять имена прилагательные по родам; изменять глаголы по временам;
- производить разбор слова как части речи: начальная форма, род, склонение, падеж, число имен существительных; начальная форма, род, падеж, число имен прилагательных; начальная (неопределенная) форма, спряжение, число, время, лицо (в настоящем и будущем времени), род (в прошедшем времени) глаголов; начальная форма, падеж, лицо, число, род (в 3-м лице единственного числа) местоимений;
- интонационно правильно произносить предложения.
- определять вид предложения по цели высказывания и интонации;
- вычленять в предложении основу и словосочетания;
- производить синтаксический разбор простого предложения, предложения с однородными членами;
- определять тему текста, его основную мысль, подбирать заголовков к тексту, делить текст на части, под руководством учителя и самостоятельно составлять план текста;
- определять тип текста;
- писать изложение и сочинение (85—90 слов) повествовательного текста с элементами описания и рассуждения по коллективно или самостоятельно составленному плану под руководством учителя.

Программы отдельных учебных предметов и курсов в АООП НОО (вариант 7.1) дополняются коррекционно-развивающими областями.

Содержание коррекционно – развивающей области представлено следующими обязательными коррекционными курсами: психокоррекционные, коррекционно-развивающие и логопедические.

#### 1) Психокоррекционные занятия педагога-психолога.

**Цель** психокоррекционных занятий заключается в применении разных форм взаимодействия с обучающимися, направленными на преодоление или ослабление проблем



в психическом и личностном развитии, гармонизацию личности и межличностных отношений.

#### **Основные направления работы:**

- диагностика и развитие познавательной сферы и целенаправленное формирование высших психических функций (формирование учебной мотивации, активизация сенсорно- перцептивной, мнемической и мыслительной деятельности);
- диагностика и развитие эмоционально-личностной сферы и коррекция ее недостатков (гармонизация психоэмоционального состояния, формирование позитивного отношения к своему «Я», повышение уверенности в себе, развитие самостоятельности, формирование навыков самоконтроля);
- диагностика и развитие коммуникативной сферы и социальная интеграции (развитие способности к эмпатии, сопереживанию);
- формирование продуктивных видов взаимодействия с окружающими (в семье, классе), повышение социального статуса, обучающегося в коллективе, формирование и развитие навыков социального поведения;
- формирование произвольной регуляции деятельности и поведения (развитие произвольной регуляции деятельности и поведения, формирование способности к планированию и контролю).

#### 2) Коррекционно-развивающие занятия учителя-дефектолога

**Цель:** познавательное развитие, развитие мыслительных процессов, расширение кругозора.

#### **Основные направления работы:**

- Развитие восприятия и пространственно-временных представлений:

Формирование сенсорных эталонов цвета, формы, величины. Плоскостные геометрические фигуры и объёмные геометрические тела. сопоставление двух предметов по цвету, форме, величине. Перцептивная группировка и классификация объектов.

Пространственное ориентирование в схеме собственного тела. Ориентировка на листе бумаги (верх - низ, право - лево). Определение взаимного расположения предметов на плоскости. Копирование заданного образца. Штриховка.

Пространство и его план. Ориентировка в помещении. Взаиморасположение предметов в пространстве и на плане. Поиск объекта по плану. Система ориентиров. Создание схемы маршрута с использованием ориентиров. Определение направления: от себя - к себе, вверх - вниз, направо - налево, впереди - сзади.

Формирование временных представлений. Вчера, сегодня, завтра. Определение последовательности событий. Временные интервалы. Сутки и части суток. Режим дня.

- Развитие воображения

Творческое воображение. Соотнесение геометрических фигур с предметами окружающей обстановки. Дорисовывание элементов изображения. Силуэтные изображения.

Пространственное воображение. Решение задач на преобразование. Получение заданной геометрической фигуры из других фигур. Конструирование по образцу и по памяти из плоскостного и объёмного геометрического материала.

- Развитие внимания

Активизация зрительного и слухового внимания. Узнавание и описание предмета по контурному изображению его части. Упражнения на поиски ходов в простых и сложных лабиринтах. Зашумленные изображения. Речевые и неречевые звуки. Ориентация на звуковой сигнал.

Развитие устойчивости, сосредоточенности и произвольности внимания. Нахождение сходства и различия изображений и предметов. Нахождение ошибок в изображении. Графический диктант. Корректирующая проба. Поиск ошибок в тексте.

- Развитие памяти

Запоминание и воспроизведение наглядного и словесного материала. Определение недостающих, перемещенных предметов. Восстановление по памяти места объекта. Повторение цифр, слов, фраз с постепенным удлинением ряда. Опосредованное запоминание. Упражнения на увеличение объема, устойчивости запоминаемого материала.

- Развитие аналитико-синтетической деятельности

Совершенствование наглядно-образного мышления. Практическое расчленение объекта на составные элементы. Составление целого из его частей. Выделение основных признаков предмета. Сравнение предметов по заданному признаку. Нахождение сходств и различий. Выделение общего признака. Группировка. Классификация предметов по заданному и самостоятельно найденному признаку.

- Развитие абстрактно-логического мышления.

Упражнения на простейший анализ с мысленным расчленением объекта на составные элементы. Упражнения на составление предметов из предъявленных элементов. Сравнение предметов с указанием их сходства и различия по заданным признакам. Упражнения на группировку. Установление соответствия между двумя множествами.

Установление закономерности расположения чисел, геометрических элементов, вербальных понятий. Продолжение ряда объектов на основе понимания закономерности их расположения. Учет двух признаков в нахождении места объекта (цвет и величина, форма и величина, цвет и форма).

Установление причинно-следственных связей. Построение простейших обобщений и умозаключений.

#### Логопедические занятия

**Цель** логопедических занятий состоит в диагностике, коррекции и развитии всех сторон речи (фонетико-фонематической, лексико-грамматической, синтаксической), связной речи.

**Основными направлениями** логопедической работы является:

- диагностика и коррекция звукопроизношения (постановка, автоматизация и дифференциация звуков речи);
- диагностика и коррекция лексической стороны речи (обогащение словаря, его расширение и уточнение);
- диагностика и коррекция грамматического строя речи (синтаксической структуры речевых высказываний, словоизменения и словообразования);
- коррекция диалогической и формирование монологической форм речи, развитие коммуникативной функции речи (развитие навыков диалогической и монологической речи, формирование связной речи, повышение речевой мотивации, обогащение речевого опыта);
- коррекция нарушений чтения и письма; расширение представлений об окружающей действительности;
- развитие познавательной сферы (мышления, памяти, внимания и других познавательных процессов).

### **2.2.2. Литературное чтение**

По данной общеобразовательной программе предусмотрено обучение детей с ЗПР. Дети с ограниченными возможностями здоровья требуют создания для них особых образовательных условий. На основании ст.79 Федерального закона от 29 декабря 2012г. №273 «Об образовании в РФ» обучение учащихся с ЗПР ведется в общеобразовательных классах в форме инклюзивного обучения, которое предполагает организацию индивидуального подхода при проведении уроков и дифференциацию материала при планировании уроков и заданий. Программа адаптирована для обучения лиц с задержкой

психического развития с учетом особенностей их психофизического развития, индивидуальных возможностей и при необходимости обеспечивающая коррекцию нарушений развития и социальную адаптацию указанных лиц. Она построена с учетом специфики усвоения учебного материала детьми с задержкой психического развития. Представленная программа, сохраняя основное содержание образования, принятое для массовой школы, отличается тем, что предусматривает коррекционную направленность обучения. Учебники позволяют строить обучение с учетом психологических и возрастных особенностей младших школьников, на основе принципа вариативности. Благодаря этому закладывается возможность обучения детей с разным уровнем развития, возможность выстраивания дифференцированной работы на уроке.

«Литературное чтение» — один из основных предметов в обучении младших школьников. Он формирует общеучебный навык чтения и умение работать с текстом, пробуждает интерес к чтению художественной литературы и способствует общему развитию ребёнка, его духовно-нравственному и эстетическому воспитанию.

Курс «Литературное чтение» (авт. Л. Ф. Климановой и др.) направлен на достижение следующих **целей**:

- овладение осознанным, правильным, беглым и выразительным чтением как базовым навыком в системе образования младших школьников; совершенствование всех видов речевой деятельности, обеспечивающих умение работать с разными видами текстов; развитие интереса к чтению и книге;

формирование читательского кругозора и приобретение опыта в выборе книг и самостоятельной читательской деятельности;

- развитие художественно-творческих и познавательных способностей, эмоциональной отзывчивости при чтении художественных произведений; формирование эстетического отношения к слову и умения понимать художественное произведение;

- обогащение нравственного опыта младших школьников средствами художественной литературы;

формирование нравственных представлений о добре, дружбе, правде и ответственности; воспитание интереса и уважения к отечественной культуре и культуре народов многонациональной России и других стран.

«Литературное чтение» (авт. Л. Ф. Климановой и др.) как систематический курс начинается с 1 класса сразу после обучения грамоте

Основными **задачами** курса являются:

- развивать у учащихся способность воспринимать художественное произведение, сопереживать героям, эмоционально откликаться на прочитанное;

- учить школьников чувствовать и понимать образный язык художественного произведения, выразительные средства языка, развивать образное мышление;

- формировать умение воссоздавать художественные образы литературного произведения, развивать творческое и воссоздающее воображение учащихся и особенно ассоциативное мышление;

- развивать поэтический слух детей, накапливать эстетический опыт слушания произведений, воспитывать художественный вкус;

- формировать нравственные представления, суждения и оценки через анализ произведения, осмысление мотивов поступков героев, идентификацию себя с героями литературных произведений;

- обогащать чувственный опыт ребёнка, его реальные представления об окружающем мире и природе;

- формировать эстетическое отношение ребёнка к жизни, приобщая его к чтению художественной литературы;

- формировать потребность в постоянном чтении книг, развивать интерес к самостоятельному литературному творчеству;

- создавать условия для формирования потребности в самостоятельном чтении

художественных произведений, формировать читательскую самостоятельность;  
-расширять кругозор детей через чтение книг различных жанров, разнообразных по содержанию и тематике, обогащать нравственно-эстетический и познавательный опыт ребёнка;

-обеспечивать развитие речи школьников, формировать навык чтения и речевые умения;  
-работать с различными типами текстов, в том числе научнопознавательным.

### **Описание места учебного предмета в учебном плане**

Курс «Литературное чтение» рассчитан на **506 часов**. В 1 классе на изучение литературного чтения отводится 40 ч (4 ч. в неделю, 10 учебных недель), во 2,3 классах по **136 ч.** (4 ч в неделю, 34 учебные недели в каждом классе), в 4 классе **102 часа** (3 часа в неделю, 34 учебной недели)-  
(1 ч – курс ОРКСЭ).

### **1 Планируемые результаты освоения учебного предмета «Литературное чтение» к концу 1 класса**

Реализация программы обеспечивает достижение выпускниками начальной школы следующих личностных, метапредметных и предметных результатов в соответствии с требованиями ФГОС НОО

#### **Личностные**

##### **Учащиеся научатся:**

- с уважением относиться к традициям своей семьи, с любовью к тому месту, где родился (своей малой родине);
- отзываться положительно о своей Родине, людях, её населяющих;
- осознавать свою принадлежность к определённому народу (этносу); с уважением относиться к людям другой национальности;
- проявлять интерес к чтению произведений устного народного творчества своего народа и народов других стран.

##### **Учащиеся получают возможность научиться:**

- на основе художественных произведений определять основные ценности взаимоотношений в семье (любовь и уважение, сочувствие, взаимопомощь, взаимовыручка);
- с гордостью относиться к произведениям русских писателей-классиков, известных во всем мире;
- осознавать свою принадлежность к определённому народу (этносу); с пониманием относиться к людям другой национальности; с интересом читать произведения других народов.

#### **Метапредметные**

##### **Регулятивные УУД**

##### **Учащиеся научатся:**

- принимать учебную задачу урока, воспроизводить её в ходе урока по просьбе учителя и под руководством учителя;
- понимать, с какой целью необходимо читать данный текст (вызвал интерес, для того чтобы ответить на вопрос учителя или учебника);
- планировать свои действия на отдельных этапах урока с помощью учителя, восстанавливать содержание произведения по серии сюжетных картин (картинному плану);
- контролировать выполненные задания с опорой на эталон (образец) или по алгоритму, данному учителем;
- оценивать результаты собственных учебных действий и учебных действий одноклассников (по алгоритму, заданному учителем или учебником);
- выделять из темы урока известные знания и умения, определять круг неизвестного по изучаемой теме под руководством учителя;

- фиксировать по ходу урока и в конце его удовлетворённость/неудовлетворённость своей работой на уроке (с помощью смайликов, разноцветных фишек и пр.), позитивно относиться к своим успехам, стремиться к улучшению результата;
- анализировать причины успеха/неуспеха с помощью разноцветных фишек, лесенок, оценочных шкал, формулировать их в устной форме по просьбе учителя;
- осваивать с помощью учителя позитивные установки типа: «У меня всё получится», «Я ещё многое смогу», «Мне нужно ещё немного потрудиться», «Я ещё только учусь», «Каждый имеет право на ошибку» и др.

#### **Учащиеся получают возможность научиться:**

- формулировать вместе с учителем учебную задачу урока в соответствии с целями темы; принимать учебную задачу урока;
- читать в соответствии с целью чтения (выразительно, целыми словами, без искажений и пр.);
- коллективно составлять план урока, продумывать возможные этапы изучения темы;
- коллективно составлять план для пересказа литературного произведения;
- контролировать выполнение действий в соответствии с планом;
- оценивать результаты своих действий по шкале и критериям, предложенным учителем;
- оценивать результаты работы сверстников по совместно выработанным критериям;
- выделять из темы урока известные знания и умения, определять круг неизвестного по изучаемой теме в мини - группе или паре;
- фиксировать по ходу урока и в конце его удовлетворённость/неудовлетворённость своей работой на уроке (с помощью шкал, лесенок, разноцветных фишек и пр.), аргументировать своё позитивное отношение к своим успехам, проявлять стремление к улучшению результата в ходе выполнения учебных задач;
- выделять из темы урока известные знания и умения, определять круг неизвестного по изучаемой теме в мини - группе или паре;
- анализировать причины успеха/неуспеха с помощью лесенок и оценочных шкал, формулировать их в устной форме по собственному желанию;
- осознавать смысл и назначение позитивных установок на успешную работу, пользоваться ими в случае неудачи на уроке, проговаривая во внутренней речи.

#### **Познавательные УУД**

##### **Учащиеся научатся:**

- понимать и толковать условные знаки и символы, используемые в учебнике для передачи информации (условные обозначения, выделения цветом, оформление в рамки и пр.);
- осмысленно читать слова и предложения; понимать смысл прочитанного;
- сравнивать художественные и научно-познавательные тексты; находить сходства и различия;
- сопоставлять эпизод литературного произведения с иллюстрацией, с пословицей (поговоркой);
- определять характер литературного героя, называя его качества; соотносить его поступок с качеством характера;
- отвечать на вопрос учителя или учебника по теме урока из 2—4 предложений;
- отличать произведения устного народного творчества от других произведений;
- проявлять индивидуальные творческие способности при сочинении загадок, песенок, потешек, сказок, в процессе чтения по ролям и инсценировании, при выполнении проектных заданий;
- понимать смысл читаемого, интерпретировать произведение на основе чтения по ролям.

#### **Учащиеся получают возможность научиться:**

- пользоваться в практической деятельности условными знаками и символами, используемыми в учебнике для передачи информации;
- отвечать на вопросы учителя и учебника, придумывать свои собственные вопросы;
- понимать переносное значение образного слова, фразы или предложения, объяснять их самостоятельно, с помощью родителей, справочных материалов;
- сравнивать лирические и прозаические произведения, бас - ню и стихотворение, народную и литературную сказку;
- сопоставлять литературное произведение или эпизод из него с фрагментом музыкального произведения, репродукцией картины художника, с пословицей и поговоркой соответствующего смысла;
- создавать небольшое высказывание (или доказательство своей точки зрения) по теме урока из 5—6 предложений;
- понимать смысл русских народных и литературных сказок, басен И. А. Крылова;
- проявлять индивидуальные творческие способности при составлении докучных сказок, составлении рифмовок, небольших стихотворений, в процессе чтения по ролям, при инсценировании и выполнении проектных заданий;
- соотносить пословицы и поговорки с содержанием литературного произведения;
- определять мотив поведения героя с помощью вопросов учителя или учебника (рабочей тетради);
- понимать читаемое, интерпретировать смысл читаемого, фиксировать прочитанную информацию в виде таблиц или схем (при сравнении текстов, осмыслении структуры текста и пр.).

### **Коммуникативные УУД**

#### **Учащиеся научатся:**

- отвечать на вопросы учителя по теме урока;
- создавать связное высказывание из 3—4 простых предложений с помощью учителя;
  - слышать и слушать партнёра по общению (деятельности), не перебивать, не обрывать на полуслове, вникать в смысл того, о чём говорит собеседник;
  - под руководством учителя объединяться в группу сверстников для выполнения задания, проявлять стремление ладить с собеседниками, не демонстрировать превосходство над другими, вежливо общаться;
  - оценивать поступок героя, используя доступные оценочные средства (плохо/хорошо, уместно/неуместно, нравственно/безнравственно и др.), высказывая свою точку зрения;
  - понимать общую цель деятельности, принимать её, обсуждать коллективно под руководством учителя;
  - соотносить в паре или в группе выполнение работы по алгоритму, данному в учебнике или записанному учителем на доске;
  - оценивать по предложенной учителем шкале качество чтения по ролям, пересказ текста, выполнение проекта;
  - признавать свои ошибки, озвучивать их, соглашаться, если на ошибки указывают другие;
  - употреблять вежливые слова в случае неправоты «Извини, пожалуйста», «Прости, я не хотел тебя обидеть», «Спасибо за замечание, я его обязательно учту» и др., находить примеры использования вежливых слов и выражений в текстах изучаемых произведений;
  - находить нужную информацию с помощью взрослых, в учебных книгах, словарях;
  - готовить небольшую презентацию (3—4 слайда) с помощью взрослых (родителей, воспитателя ГПД и пр.) по теме проекта, озвучивать её с опорой на слайды.

#### **Учащиеся получают возможность научиться:**

- вступать в общение в паре или группе, задавать вопросы на уточнение;
  - создавать связное высказывание из 5—6 простых предложений по предложенной теме;

- оформлять 1—2 слайда к проекту, письменно фиксируя основные положения устного высказывания;
- прислушиваться к партнёру по общению (деятельности), фиксировать его основные мысли и идеи, аргументы, запоминать их, приводить свои;
- не конфликтовать, использовать вежливые слова;
- выражать готовность идти на компромиссы, предлагать варианты и способы разрешения конфликтов;
- употреблять вежливые формы обращения к участникам диалога; находить примеры использования вежливых слов и выражений в текстах изучаемых произведений, описывающих конфликтную ситуацию;
- оценивать поступок героя, учитывая его мотив, используя речевые оценочные средства (вежливо/невежливо, достойно/недостойно, искренне/лживо, нравственно/безнравственно и др.), высказывая свою точку зрения;
- принимать и сохранять цель деятельности коллектива или малой группы (пары), участвовать в распределении функций и ролей в совместной деятельности;
- определять совместно критерии оценивания выполнения того или иного задания (упражнения); оценивать достижения сверстников по выработанным критериям;
- оценивать по предложенным учителем критериям поступки литературных героев, проводить аналогии со своим поведением в различных ситуациях;
- находить нужную информацию через беседу с взрослыми, через учебные книги, словари, справочники, энциклопедии для детей, через Интернет;

#### **Планируемые результаты освоения учебного предмета «Литературное чтение» к концу 2 класса**

Второклассника продолжается формирование *личностных* результатов обучения.

##### **Учащиеся научатся:**

- на основе художественных произведений определять основные ценности взаимоотношений в семье (любовь и уважение, сочувствие, взаимопомощь, взаимовыручка);
- с гордостью относиться к произведениям русских писателей-классиков, известных во всем мире.

*Учащиеся получают возможность научиться:*

- понимать, что отношение к Родине начинается с отношений к семье, находить подтверждение этому в читаемых текстах, в том числе пословицах и поговорках;
- с гордостью и уважением относиться к творчеству писателей и поэтов, рассказывающих в своих произведениях о Родине, составлять рассказы о них, передавать в этих рассказах восхищение и уважение к ним;
- самостоятельно находить произведения о своей Родине, с интересом читать; создавать собственные высказывания и произведения о Родине.

У второклассника продолжится формирование *метапредметных* результатов обучения

##### **Регулятивные УУД**

##### **Учащиеся научатся:**

- сопоставлять цели, заявленные на шмуцтитуле с содержанием материала урока в процессе его изучения;
- формулировать вместе с учителем учебную задачу урока в соответствии с целями темы; понимать учебную задачу урока;
- читать в соответствии с целью чтения (выразительно, целыми словами, без искажений и пр.):
- коллективно составлять план урока, продумывать возможные этапы изучения темы;
- коллективно составлять план для пересказа литературного произведения;
- контролировать выполнение действий в соответствии с планом;
- оценивать результаты своих действий по шкале и критериям, предложенным учителем;
- оценивать результаты работы сверстников по совместно выработанным критериям;



- выделять из темы урока известные знания и умения, определять круг неизвестного по изучаемой теме в мини-группе или паре.
- фиксировать по ходу урока и в конце его удовлетворённость/неудовлетворённость своей работой на уроке (с помощью шкал, лесенок, разноцветных фишек и пр.), аргументировать позитивное отношение к своим успехам, проявлять стремление к улучшению результата в ходе выполнения учебных задач;
- анализировать причины успеха/неуспеха с помощью лесенок и оценочных шкал, формулировать их в устной форме по собственному желанию;
- осознавать смысл и назначение позитивных установок на успешную работу, пользоваться ими в случае неудачи на уроке, проговаривая во внутренней речи.

#### **Учащиеся получают возможность научиться:**

- формулировать учебную задачу урока в мини-группе (паре), принимать её, сохранять на протяжении всего урока, периодически сверяя свои учебные действия с заданной задачей;
- читать в соответствии с целью чтения (бегло, выразительно, по ролям, выразительно наизусть и пр.);
- составлять план работы по решению учебной задачи урока в мини-группе или паре, предлагать совместно с группой (парой) план изучения темы урока;
- выбирать вместе с группой (в паре) форму оценивания результатов, выработать совместно с группой (в паре) критерии оценивания результатов;
- оценивать свои достижения и результаты сверстников в группе (паре) по выработанным критериям и выбранным формам оценивания (с помощью шкал, лесенок, баллов и пр.);
- определять границы коллективного знания и незнания по теме самостоятельно (Что мы уже знаем по данной теме? Что мы уже умеем?), связывать с целевой установкой урока;
- фиксировать по ходу урока и в конце урока удовлетворённость/неудовлетворённость своей работой на уроке (с помощью шкал, значков «+», «-», «?»);
- анализировать причины успеха/неуспеха с помощью оценочных шкал и знаковой системы («+», «-», «?»);
- фиксировать причины неудач в устной форме в группе или паре;
- предлагать варианты устранения причин неудач на уроке;
- осознавать смысл и назначение позитивных установок на успешную работу, пользоваться ими в случае неудачи на уроке, проговаривая во внешней речи.

#### **Познавательные УУД**

##### **Учащиеся научатся:**

- пользоваться в практической деятельности условными знаками и символами, используемыми в учебнике для передачи информации;
- отвечать на вопросы учителя и учебника, придумывать свои собственные вопросы;
- понимать переносное значение образного слова, фразы или предложения, объяснять их самостоятельно, с помощью родителей, справочных материалов;
- сравнивать лирические и прозаические произведения, басню и стихотворение, народную и литературную сказку;
- сопоставлять литературное произведение или эпизод из него с фрагментом музыкального произведения, репродукцией картины художника, с пословицей и поговоркой соответствующего смысла;
- создавать небольшое высказывание (или доказательство своей точки зрения) по теме урока из 5—6 предложений;
- понимать смысл русских народных и литературных сказок, басен И. А. Крылова;
- проявлять индивидуальные творческие способности при составлении докучных сказок, составлении рифмовок, небольших стихотворений, в процессе чтения по ролям, при инсценировании и выполнении проектных заданий;
- соотносить пословицы и поговорки с содержанием литературного произведения;
- определять мотив поведения героя с помощью вопросов учителя или учебника и рабочей тетради;

- понимать читаемое, и интерпретировать смысл читаемого, фиксировать прочитанную информацию в виде таблиц или схем (при сравнении текстов, осмыслении структуры текста и пр.).

**Учащиеся получают возможность научиться:**

- определять информацию на основе различных художественных объектов, например литературного произведения, иллюстрации, репродукции картины, музыкального текста, таблицы, схемы и т. д.;
- анализировать литературный текст с опорой на систему вопросов учителя (учебника), выявлять основную мысль произведения;
- сравнивать мотивы поступков героев из одного литературного произведения, выявлять особенности их поведения в зависимости от мотива;
- находить в литературных текстах сравнения и эпитеты, использовать их в своих творческих работах;
- самостоятельно определять с помощью пословиц (поговорок) смысл читаемого произведения;
- понимать смысл русских народных и литературных сказок, рассказов и стихов великих классиков литературы (Пушкина, Лермонтова, Чехова, Толстого, Крылова и др.); понимать значение этих произведения для русской и мировой литературы;
- проявлять индивидуальные творческие способности при составлении рассказов, небольших стихотворений, басен, в процессе чтения по ролям, при инсценировании и выполнении проектных заданий;
- предлагать вариант решения нравственной проблемы, исходя из своих нравственных установок и ценностей;
- определять основную идею произведения (эпического и лирического), объяснять смысл образных слов и выражений, выявлять отношение автора к описываемым событиям и героям произведения;
- создавать высказывание (или доказательство своей точки зрения) по теме урока из 7—8 предложений;
- сравнивать сказку бытовую и волшебную, сказку бытовую и басню, басню и рассказ; находить сходства и различия;
- соотносить литературное произведение или эпизод из него с фрагментом музыкального произведения, репродукцией картины художника; самостоятельно подбирать к тексту произведения репродукции картин художника или фрагменты музыкальных произведений.

**Коммуникативные УУД**

**Учащиеся научатся:**

- вступать в общение в паре или группе, задавать вопросы на уточнение;
- создавать связное высказывание из 5—6 простых предложений по предложенной теме;
- оформлять 1—2 слайда к проекту, письменно фиксируя основные положения устного высказывания;
- прислушиваться к партнёру по общению (деятельности), фиксировать его основные мысли и идеи, аргументы, запоминать их, приводить свои;
- не конфликтовать, использовать вежливые слова;
- в случае спорной ситуации проявлять терпение, идти на компромиссы, предлагать варианты в способы разрешения конфликтов;
- употреблять вежливые формы обращения к участникам диалога; находить примеры использования вежливых слов и выражений в текстах изучаемых произведений, описывающих конфликтную ситуацию;
- оценивать поступок героя, учитывая его мотив, используя речевые оценочные средства (вежливо/невежливо, достойно/недостойно, искренне/лживо, нравственно/безнравственно и др.), высказывая свою точку зрения;
- принимать и сохранять цель деятельности коллектива или малой группы (пары), участвовать в распределении функций и ролей в совместной деятельности;

- определять совместно критерии оценивания выполнения или иного задания (упражнения); оценивать достижения сверстников по выработанным критериям;
- оценивать по предложенным учителем критериям поступки литературных героев, проводить аналогии со своим поведением в различных ситуациях;
- находить нужную информацию через беседу со взрослыми, через учебные книги, словари, справочники. Энциклопедии для детей, через Интернет;
- готовить небольшую презентацию (5—6 слайдов) с помощью взрослых (родителей, ) по теме проекта, озвучивать её с опорой на слайды.

#### **Учащиеся получают возможность научиться:**

- высказывать свою точку зрения (7—8 предложений) на прочитанное или прослушанное произведение, проявлять активность и стремление высказываться, задавать вопросы;
- понимать цель своего высказывания;
- пользоваться элементарными приёмами убеждения, мимикой и жестиком; жестиком;
- участвовать в диалоге в паре или группе, задавать вопросы на осмысление нравственной проблемы;
- создавать 3—4 слайда к проекту, письменно фиксируя основные положения устного высказывания;
- проявлять терпимость к другому мнению, не допускать агрессивного поведения, предлагать компромиссы, способы примирения в случае несогласия с точкой зрения другого;
- объяснять сверстникам способы бесконфликтной деятельности;
- отбирать аргументы и факты для доказательства своей точки зрения;
- опираться на собственный нравственный опыт в ходе доказательства и оценивании событий;
- формулировать цель работы группы, принимать и сохранять её на протяжении всей работы в группе, соотносить с планом работы, выбирать для себя подходящие роли и функции;
- определять в группе или паре критерии оценивания выполнения того или иного задания (упражнения); оценивать достижения участников групповой или парной работы по выработанным критериям;
- определять критерии оценивания поведения людей в различных жизненных ситуациях на основе нравственных норм;
- руководствоваться выработанными критериями при оценке поступков литературных героев и своего собственного поведения;
- объяснять причины конфликта, возникшего в группе, находить пути выхода из создавшейся ситуации; приводить примеры похожих ситуаций из литературных произведений;
- находить нужную информацию через беседу со взрослыми, через учебные книги, словари, справочники, энциклопедии для детей, через Интернет, периодику (детские журналы и газеты);
- готовить небольшую презентацию (6—7 слайдов), обращаясь за помощью к взрослым только в случае затруднений.

Использовать в презентации не только текст, но и изображения (картины художников, иллюстрации, графические схемы, модели и пр.);

- озвучивать презентацию с опорой на слайды, выстраивать монолог по продуманному плану.

#### **Предметные УУД**

##### **Виды речевой и читательской деятельности**

##### **Учащиеся научатся:**

- понимать цели изучения темы, представленной на шмуцтитулах, пользоваться (под руководством учителя) в читательской практике приёмами чтения (комментированное чтение, чтение диалога, выборочное чтение);

- читать целыми словами со скоростью чтения, позволяющей понимать художественный текст; при чтении отражать настроение автора;
- ориентироваться в учебной книге, её элементах; находить сходные элементы в книге художественной;
- просматривать и выбирать книги для самостоятельного чтения и поиска нужной информации (справочная литература) по совету взрослых; фиксировать свои читательские успехи в «Рабочей тетради»;
- осознавать нравственное содержание пословиц, поговорок, мудрых изречений русского народа, соотносить их нравственный смысл с изучаемыми произведениями;
- распределять загадки по тематическим группам, составлять собственные загадки на основе предложенного в учебнике алгоритма;
- соотносить заголовок текста с содержанием, осознавать взаимосвязь содержания текста с его заголовком (почему так называется); определять характер литературных героев, приводить примеры их поступков.

**Учащиеся получит возможность научиться:**

- читать вслух бегло, осознанно, без искажений, выразительно, передавая своё отношение к прочитанному, выделяя при чтении важные по смыслу слова, соблюдая паузы между предложениями и частями текста;
- понимать смысл традиций и праздников русского народа, сохранять традиции семьи и школы, осуществлять подготовку к праздникам; составлять высказывания о самых ярких и впечатляющих событиях, происходящих в дни семейных праздников, делиться впечатлениями о праздниках с друзьями;
- употреблять пословицы и поговорки в диалогах и высказываниях на заданную тему;
- наблюдать, как поэт воспевает родную природу, какие чувства при этом испытывает;
- рассуждать о категориях добро и зло, красиво и не красиво, употреблять данные понятия и их смысловые оттенки в своих оценочных высказываниях; предлагать свои варианты разрешения конфликтных ситуаций и нравственных дилемм;
- пользоваться элементарными приёмами анализа текста с помощью учителя;
- осуществлять переход от событийного восприятия произведения к пониманию главной мысли; соотносить главную мысль произведения с пословицей или поговоркой; понимать, позицию какого героя произведения поддерживает автор, находить этому доказательства в тексте;
- задавать вопросы по прочитанному произведению, находить на них ответы в тексте; находить эпизод из прочитанного произведения для ответа на вопрос или подтверждения собственного мнения;
- делить текст на части; озаглавливать части, подробно пересказывать, опираясь на составленный под руководством учителя план;
- осознанно выбирать виды чтения (ознакомительное, изучающее, выборочное, поисковое) в зависимости от цели чтения;
- находить книги для самостоятельного чтения в библиотеках (школьной, домашней, городской, виртуальной и др.); при выборе книг и поиске информации опираться на аппарат книги, её элементы; делиться своими впечатлениями о прочитанных книгах, участвовать в диалогах и дискуссиях;
- пользоваться тематическим каталогом в школьной библиотеке;
- составлять краткую аннотацию (автор, название, тема книги, рекомендации к чтению) на художественное произведение по образцу.

**Планируемые результаты освоения учебного предмета  
«Литературное чтение» к концу 3 класса**

**Предметные.**

**Учащиеся научатся:**

**Виды речевой и читательской деятельности**

- осознавать смысл традиций и праздников русского народа, сохранять традиции семьи и школы, осмысленно готовится к национальным праздникам; составлять высказывания о самых ярких и впечатляющих событиях, происходящих в дни семейных праздников, делиться впечатлениями о праздниках с друзьями и товарищами по классу;
- употреблять пословицы и поговорки в учебных диалогах и высказываниях на заданную тему;
- читать вслух бегло, осознанно, без искажений, выразительно, передавая своё отношение к прочитанному, выделяя при чтении важные по смыслу слова, соблюдая паузы между предложениями и частями текста;
- понимать и осознавать, почему поэт воспекает родную природу, какие чувства при этом испытывает, как это характеризует самого поэта;
- рассуждать о категориях «добро» и «зло», «красиво» и «безобразно», употреблять данные понятия и их смысловые оттенки в своих оценочных высказываниях; предлагать свои варианты разрешения конфликтных ситуаций и нравственных дилемм
- пользоваться элементарными приёмами анализа текста по вопросам учителя (учебника).
- осуществлять переход с уровня событий восприятия произведения к пониманию главной мысли; соотносить главную мысль произведения с пословицей или поговоркой; понимать, позицию какого героя произведения поддерживает автор, находить этому доказательства в тексте;
- задавать вопросы по прочитанному произведению, находить на них ответы в тексте; находить эпизод из прочитанного произведения для ответа на вопрос или подтверждения собственного мнения;
- делить текст на части; озаглавливать части, подробно пересказывать, опираясь на составленный под руководством учителя план;
- находить книги для самостоятельного чтения в различных библиотеках (школьной, домашней, городской, виртуальной и др.); при выборе книг и поиске информации опираться на информационный аппарат книги, её элементы; получать удовольствие от самостоятельного чтения произведений различных жанров; делиться своими впечатлениями о прочитанных книгах, участвовать в диалогах и дискуссиях о прочитанных книгах;
- пользоваться тематическим каталогом в школьной библиотеке.

**Учащиеся получают возможность научиться:**

- понимать значимость великих русских писателей и поэтов (Пушкина, Толстого, Чехова, Тютчева, Фета, Некрасова и др.) для русской культуры;
- читать вслух бегло, осознанно, без искажений, интонационно объединять слова в предложении и предложения в тексте, выражая своё отношение к содержанию и героям произведения.
- пользоваться элементарными приёмами анализа текста с целью его изучения и осмысления; осознавать через произведения великих мастеров слова их нравственные и эстетические ценности (добра, мира, терпения, справедливости, трудолюбия), присущие практически всем российским гражданам; эстетически воспринимать произведения литературы, замечать красивое образное слово в поэтическом тексте, понимать, что точно подобранное автором слово способно создавать яркий и неожиданный образ.
- участвовать в дискуссиях на нравственные темы; подбирать примеры из прочитанных произведений, иллюстрирующие образец нравственного поведения;
- формулировать один вопрос проблемного характера к изучаемому тексту; находить эпизоды из разных частей прочитанного произведения, доказывающие собственный взгляд на проблему;
- делить текст на части, подбирать заглавия к ним, составлять самостоятельно план для пересказа, продумывать связки для соединения частей.
- домысливать образ, данный автором лишь намёком, набросанный некоторыми штрихами, создавать словесный портрет на основе авторского замысла.

-выбирать при выразительном чтении интонацию, темп, логическое ударение, паузы, особенности жанра (сказка сказывается, стихотворение читается с чувством, басня читается с сатирическими нотками и пр.).

-находить в произведениях средства художественной выразительности (сравнение, эпитет).

-готовить проекты о книгах и библиотеке; участвовать в книжных конференциях и выставках; пользоваться алфавитным и тематическим каталогом в городской библиотеке; пользоваться предметным и систематическим каталогом в школьной библиотеке.

**Учащиеся научатся:**

**Творческая деятельность**

-сочинять свои произведения малых жанров устного народного творчества в соответствии с жанровыми особенностями и индивидуальной задумкой;

-писать небольшие по объёму сочинения и изложения о значимости чтения в жизни человека, по пословице, по аналогии с прочитанным текстом – повествованием.

-пересказывать содержание произведения выборочно и сжато.

-сказывать русские народные сказки, находить в них непреходящие нравственные ценности русского человека, осознавать русские национальные традиции и праздники, описываемые в народных сказках.

**Учащиеся получат возможность научиться:**

-пересказывать содержание произведения подробно, выборочно и кратко, опираясь на самостоятельно составленный план; соблюдать при пересказе логическую последовательность и точность изложения событий; составлять план, озаглавливать текст; пересказывать текст, включающий элементы описания (природы, внешнего вида героя, обстановки) или рассуждения; пересказывать текст от 3-го лица;

-составлять рассказы об особенностях национальных праздников и традиций на основе прочитанных произведений (фольклора, летописей, былин, житийных рассказов).

-подбирать материалы для проекта, записывать пословицы, поговорки, высказывания мудрецов, известных писателей, артистов, учёных по данной теме, делать подборку наиболее понравившихся, осмысливать их, переводить в принципы жизни; готовить проекты на тему «Русские национальные праздники», «Русские традиции и обряды», «Православные праздники на Руси» и др.; участвовать в литературных викторинах, конкурсах чтецов, литературных праздниках, посвящаемых великим русским поэтам; участвовать в читательских конференциях.

-писать отзыв на прочитанную книгу.

**Метапредметные.**

**Регулятивные УУД**

-Формулировать учебную задачу урока в мини группе (паре), принимать её, сохранять на протяжении всего урока, периодически сверяя свои учебные действия с заданной задачей. Читать в соответствии с целью чтения (бегло, выразительно, по ролям, выразительно наизусть и пр.).

-Составлять план работы по решению учебной задачи урока в мини группе или паре, предлагать совместно с группой (парой) план изучения темы урока. Выбирать вместе с группой (в паре) форму оценивания результатов, вырабатывать совместно с группой (в паре) критерии оценивания результатов. Оценивать свои достижения и результаты сверстников в группе (паре) по выработанным критериям и выбранным формам оценивания (шкалы, лесенки, баллы и пр.).

-Определять границы коллективного знания и незнания по теме самостоятельно (Что мы уже знаем по данной теме? Что мы уже умеем?), связывать с целевой установкой урока. Фиксировать по ходу урока и в конце урока удовлетворённость/неудовлетворённость своей работой на уроке (с помощью шкал, значков «+» и «-», «?»).

-Анализировать причины успеха/неуспеха с помощью оценочных шкал и знаковой системы («+» и «-», «?»). Фиксировать причины неудач в устной форме в группе или паре. Предлагать варианты устранения причин неудач на уроке. Осознавать смысл и назначение

позитивных установок на успешную работу, пользоваться ими в случае неудачи на уроке, проговаривая во внешней речи.

### ***Познавательные УУД***

-Считывать информацию с новых, ещё неизвестных схем и моделей, толковать их, осознавать их необходимость для фиксации собственных знаний и умений.

-Анализировать литературный текст с опорой на систему вопросов учителя (учебника), выявлять основную мысль произведения, формулировать её на уровне обобщения в совместной коллективной деятельности. Замечать в литературных текстах сравнения и эпитеты, анализировать их назначение в тексте, использовать авторские сравнения и эпитеты в своих творческих работах. Сравнить и сопоставлять произведения между собой, называя общее и различное в них (сказку бытовую и волшебную, сказку бытовую и басню, басню и рассказ). Сравнить литературное произведение или эпизод из него с фрагментом музыкального произведения, репродукцией картины художника. Подбирать к тексту репродукции картин художника и фрагменты музыкальных произведений из дополнительных источников. Отбирать из ряда пословиц (поговорок) нужные для фиксации смысла произведения. Сравнить мотивы героев поступков из одного литературного произведения, выявлять особенности их поведения в зависимости от мотива. Строить рассуждение (или доказательство своей точки зрения) по теме урока из 7-8 предложений.

-Осознавать сущность и значение русских народных и литературных сказок, рассказов и стихов великих классиков литературы (Пушкина, Лермонтова, Чехова, Толстова, Крылова и др.) как часть русской национальной культуры.

-Осознавать смысл меж предметных понятий: типы текстов (повествование, описание), авторский замысел, авторское отношение, автор-рассказчик, лирический герой, изобразительно-выразительные средства языка (сравнение и эпитет), художник-живописец, репродукция картины художника, композитор, музыкальное произведение, первые печатные книги на Руси, сказки народные и литературные.

-Проявлять индивидуальные творческие способности при составлении рассказов, небольших стихотворений, басен, в процессе чтения по ролям и инсценировании, при выполнении проектных заданий. Предлагать вариант решения нравственной проблемы, исходя из своих нравственных установок и ценностей.

-Определять основную идею произведения (эпического и лирического), осознавать смысл образных слов и выражений, понимать, какую информацию о чувствах и настроении автора они несут, выявлять отношение автора к описываемым событиям и героям произведения.

### ***Коммуникативные УУД***

-Строить рассуждение и доказательство своей точки зрения из 7-8 предложений, проявлять активность и стремление высказываться, задавать вопросы. Осознавать цель своего высказывания. Пользоваться элементарными приёмами убеждения, мимикой и жестикующей. Строить диалог в паре или группе, задавать вопросы на осмысление нравственной проблемы.

-Строить связное высказывание из 7-8 предложений по выбранной теме. Оформлять 3-4 слайда к проекту, письменно фиксируя основные положения устного высказывания.

-Проявлять терпимость к альтернативному мнению, не допускать агрессивного поведения, предлагать компромиссы, способы примирения в случае несогласия с точкой зрения оппонента. Объяснять сверстникам способы конструктивности и продуктивности бесконфликтной деятельности.

-Отбирать аргументы и факты для доказательства своей точки зрения. Выстраивать иерархию нравственных категорий, приемлемых или неприемлемых для оценивания событий, описываемых в произведении. Опирается на собственный нравственный опыт в ходе доказательства и оценивании событий.

-Формулировать цель работы группы, принимать и сохранять на протяжении всей работы в группе, соотносить с планом работы, выбирать для себя подходящие роли и функции.



Вырабатывать в группе или паре критерии оценивания выполнения того или иного задания (упражнения). Оценивать достижения участников групповой или парной работы по выработанным критериям. Вырабатывать критерии оценивания поведения людей в различных жизненных ситуациях на основе нравственных норм. Руководствоваться выработанными критериями при оценке поступков литературных героев и своего собственного поведения.

-Объяснять причины конфликта, возникшего в группе, находить пути выхода из создавшейся ситуации. Приводить примеры похожих ситуаций из литературных произведений.

-Находить нужную информацию через беседу со взрослыми, через учебные книги, словари, справочники, энциклопедии для детей, через сеть Интернет, периодику и СМИ.

-Готовить небольшую презентацию (6-7 слайдов), обращая за помощью к взрослым только в случае затруднений. Использовать в презентации не только текст, но и изображения (картины художников, иллюстрации, графические схемы, модели и пр.). Озвучивать презентацию с опорой на слайды, выстраивать монолог по продуманному плану.

### **Личностные.**

-Понимать, что отношение к Родине начинается с отношений к семье, находить подтверждение этому в читаемых текстах, пословицах и поговорках.

-Ценить и уважать писателей и поэтов, выражающих свои чувства к Родине через художественное слово, составлять рассказы о них, предавать в этих рассказах восхищение и уважение к ним. Сбирать о таких поэтах и писателях информацию, создавать свои альбомы (проекты), посвящённые художникам слова, с гордостью пишущих о своей Родине.

-Называть произведения, фамилии и имена писателей/поэтов (5-6), пишущих о своей Родине, в том числе и зарубежных.

-Знать наизусть 2-3 стихотворения о Родине, красоте её природы, читать их выразительно, передавая самые позитивные чувства к своей Родине.

-Предлагать формы и варианты проявления своих чувств по отношению к Родине (н-р, в стихах, в рассказах, в песнях, в подборе иллюстраций и фотографий и т.д.)

-Находить произведения УНТ, произведения писателей и поэтов других народов, читать их, знакомить с ними слушателей (класс), находить общее с русской культурой, осознавать общность нравственных ценностей.

-Делиться чувствами, в том числе и негативными в корректной форме, искать причины своих негативных чувств, объяснять, почему то или иное высказывание собеседника вызывает раздражение или агрессию. Предлагать способы выхода из конфликтных ситуаций.

-Осознанно готовиться к урокам литературного чтения, выполнять задания, формулировать свои вопросы и задания для одноклассников.

-Посещать по своему желанию библиотеку (реальную или виртуальную) для подготовки к урокам литературного чтения.

-Предлагать варианты литературно-творческих работ (литературных проектов, тем для сочинений и др.).

-Предлагать собственные правила работы в группе и на уроке в зависимости от формы урока, предлагать варианты санкций за нарушение правил работы в группе или коллективной работы на уроке.

-Фиксировать собственные неудачи по выполнению правил, задумываться над причинами.

-Пользоваться разнообразными формами самооценивания и взаимооценивания на уроке, понимать, что входит в критерии оценивания той или иной деятельности на уроке.

-Осознавать, что свобода всегда связана с ответственностью за свои поступки, что быть свободным, это значит выбирать из многих альтернатив на основе морали и нравственных принципов.

-Анализировать причины безответственного и несамостоятельного поведения литературных героев, делать на основе этого выводы, соотносить их с нормами морали и нравственности.

-Переносить примеры ответственного и самостоятельного поведения в свой личный жизненный опыт, объяснять необходимость использования готовой модели поведения для своего самосовершенствования

-Самостоятельно выполнять домашнее задание по литературному чтению.

-Сознательно расширять свой личный читательский опыт в области поэзии, осознавая, что поэзия открывается лишь тому, кто её чувствует и понимает, часто к ней обращается.

-Понимать назначение изобразительно-выразительных средств в литературных произведениях, в частности сравнений и эпитетов.

-Осознавать, что благодаря использованию изобразительно-выразительных средств, автор проявляет собственные чувства и отношение к героям своих произведений.

-Находить необычные сравнительные обороты, необычные эпитеты, испытывать при этом чувство радости и удовольствия от того, что заметил, отличил, зафиксировал оригинальность автора, (по сути, сделал открытие в литературном произведении).

-Осознавать эстетическую ценность каждого изучаемого произведения, проявляющуюся в оригинальности и индивидуальности авторского мировоззрения (взгляда на жизнь, на её проявления, события и пр.).

-Применять морально-нравственные понятия к реальным жизненным ситуациям, соотносить с вариантом нравственного выбора, который делает литературный герой какого-либо произведения.

-Строить морально-этическое суждение из 7-8 предложений на основе моральных понятий и норм о поступке того или иного персонажа произведения.

-Предлагать свой альтернативный вариант решения морально-нравственной дилеммы.

-Приводить примеры пословиц и поговорок, отражающих нравственные ценности своего народа.

-Проявлять доброжелательность по отношению к одноклассникам в спорах и дискуссиях. Знать правила ведения дискуссии, подбирать примеры из литературных произведений для доказательства продуктивности бесконфликтного поведения для решения общих задач.

-Применять в своих высказываниях пословицы и поговорки, отражающие суть бесконфликтного поведения, показывать на их примерах эффективность такой модели поведения.

-Знать комплекс упражнений, снимающих напряжение с глаз и туловища, проводить его в классе по просьбе учителя.

-Осознавать ценность здоровья для своего будущего, более успешного достижения учебных целей.

-Находить примеры в литературных произведениях, в которых автор рассказывает о шутках, детских забавах и отдыхе ребят. Осознавать значение юмора для отдыха, находить подтверждение этому в литературных текстах. Проявлять стремление осуществлять активный отдых, чередовать виды деятельности.

#### **Планируемые результаты освоения учебного предмета «Литературное чтение» к концу 4 класса**

##### **Личностные результаты:**

-формирование чувства гордости за свою Родину, её историю, российский народ, становление гуманистических и демократических ценностных ориентации многонационального российского общества;

-формирование средствами литературных произведений целостного взгляда на мир в единстве и разнообразии природы, народов, культур и религий;

-воспитание художественно-эстетического вкуса, эстетических потребностей, ценностей и чувств на основе опыта слушания и заучивания наизусть произведений художественной литературы;

-развитие этических чувств, доброжелательности и эмоционально-нравственной отзывчивости, понимания и сопереживания чувствам других людей;

-формирование уважительного отношения к иному мнению, истории и культуре других народов, выработка умения терпимо относиться к людям иной национальной принадлежности;

-овладение начальными навыками адаптации к школе, к школьному коллективу;

-принятие и освоение социальной роли обучающегося, развитие мотивов учебной деятельности и формирование личностного смысла учения;

-развитие самостоятельности и личной ответственности за свои поступки на основе представлений о нравственных нормах общения;

-развитие навыков сотрудничества со взрослыми и сверстниками в разных социальных ситуациях, умения избегать конфликтов и находить выходы из спорных ситуаций, умения сравнивать поступки героев литературных произведений со своими собственными поступками, осмысливать поступки героев;

-наличие мотивации к творческому труду и бережному отношению к материальным и духовным ценностям, формирование установки на безопасный, здоровый образ жизни.

### **Метапредметные**

### **результаты:**

-овладение способностью принимать и сохранять цели и задачи учебной деятельности, поиска средств её осуществления;

-освоение способами решения проблем творческого и поискового характера;

-формирование умения планировать, контролировать и оценивать учебные действия в соответствии с поставленной задачей и условиями её реализации, определять наиболее эффективные способы достижения результата;

-формирование умения понимать причины успеха/неуспеха учебной деятельности и способности конструктивно действовать даже в ситуациях неуспеха;

-использование знаково-символических средств представления информации о книгах;

-активное использование речевых средств для решения коммуникативных и познавательных задач;

-использование различных способов поиска учебной информации в справочниках, словарях, энциклопедиях и интерпретации информации в соответствии с коммуникативными и познавательными задачами;

-овладение навыками смыслового чтения текстов в соответствии с целями и задачами, осознанного построения речевого высказывания в соответствии с задачами коммуникации и составления текстов в устной и письменной формах;

-овладение логическими действиями сравнения, анализа, синтеза, обобщения, классификации по родовидовым признакам, установления причинно-следственных связей, построения рассуждений;

-готовность слушать собеседника и вести диалог, признавать различные точки зрения и право каждого иметь и излагать своё мнение и аргументировать свою точку зрения и оценку событий;

-умение договариваться о распределении ролей в совместной деятельности, осуществлять взаимный контроль в совместной деятельности, общей цели и путей её достижения, осмысливать собственное поведение и поведение окружающих;

-готовность конструктивно разрешать конфликты посредством учёта интересов сторон и сотрудничества.

### **Предметные**

### **результаты:**

-понимание литературы как явления национальной и мировой культуры, средства сохранения и передачи нравственных ценностей и традиций;

-осознание значимости чтения для личного развития; формирование представлений о Родине и её людях, окружающем мире, культуре, первоначальных этических представлений, понятий о добре и зле, дружбе, честности; формирование потребности в систематическом чтении;

-достижение необходимого для продолжения образования уровня читательской компетентности, общего речевого развития, т. е. овладение чтением вслух и про себя, элементарными приёмами анализа художественных, научно-познавательных и учебных текстов с использованием элементарных литературоведческих понятий;

-использование разных видов чтения (изучающее (смысловое), выборочное, поисковое); умение осознанно воспринимать и оценивать содержание и специфику различных текстов, участвовать в их обсуждении, давать и обосновывать нравственную оценку поступков героев;

-умение самостоятельно выбирать интересующую литературу, пользоваться справочными источниками для понимания и получения дополнительной информации, составляя самостоятельно краткую аннотацию;

-умение использовать простейшие виды анализа различных текстов: устанавливать причинно-следственные связи и определять главную мысль произведения, делить текст на части, озаглавливать их, составлять простой план, находить средства выразительности, пересказывать произведение;

-умение работать с разными видами текстов, находить характерные особенности научно-познавательных, учебных и художественных произведений. На практическом уровне овладеть некоторыми видами письменной речи (повествование – создание текста по аналогии, рассуждение – письменный ответ на вопрос, описание – характеристика героев). Умение написать отзыв на прочитанное произведение;

-развитие художественно-творческих способностей, умение создавать собственный текст на основе художественного произведения, репродукции картин художников, по иллюстрациям, на основе личного опыта.

## **2. Содержание учебного предмета «Литературное чтение»**

**Виды речевой и читательской деятельности.**  
**Умение слушать (аудирование).**

Восприятие на слух звучащей речи (высказывание собеседника, слушание различных текстов). Адекватное понимание содержания звучащей речи, умение отвечать на вопросы по содержанию прослушанного произведения, определение последовательности событий, осознание цели речевого высказывания, умение задавать вопросы по прослушанному учебному, научно-познавательному и художественному произведениям.

Развитие умения наблюдать за выразительностью речи, особенностью авторского стиля.

### **Чтение.**

Чтение вслух. Ориентация на развитие речевой культуры учащихся и формирование у них коммуникативно-речевых умений и навыков.

Постепенный переход от слогового к плавному, осмысленному, правильному чтению целыми словами вслух. Темп чтения, позволяющий осознать текст. Постепенное увеличение скорости чтения. Соблюдение орфоэпических и интонационных норм чтения. Чтение предложений с интонационным выделением знаков препинания. Понимание смысловых особенностей разных по виду и типу текстов, передача их с помощью интонирования.

Развитие поэтического слуха. Воспитание эстетической отзывчивости на произведение. Умение самостоятельно подготовиться к выразительному чтению небольшого текста (выбрать тон и темп чтения, определить логические ударения и паузы). Развитие умения переходить от чтения вслух к чтению про себя.

Чтение про себя. Осознание смысла произведения при чтении про себя (доступных по объёму и жанру произведений). Определение вида чтения (изучающее, ознакомительное, выборочное), умение находить в тексте необходимую информацию, понимание её особенностей.

**Работа с различными видами текста.**

Общее представление о разных видах текста: художественном, учебном, научно-популярном — и их сравнение. Определение целей создания этих видов текста. Умение ориентироваться в нравственном содержании художественных произведений, осознавать сущность поведения героев.

Практическое освоение умения отличать текст от набора предложений. Прогнозирование содержания книги по её названию и оформлению.

Самостоятельное определение темы и главной мысли произведения по вопросам и самостоятельное деление текста на смысловые части, их озаглавливание. Умение работать с разными видами информации.

Участие в коллективном обсуждении: умение отвечать на вопросы, выступать по теме, слушать выступления товарищей, дополнять ответы по ходу беседы, используя текст. Привлечение справочных и иллюстративно-изобразительных материалов.

### **Библиографическая культура.**

Книга как особый вид искусства. Книга как источник необходимых знаний. Общее представление о первых книгах на Руси и начало книгопечатания. Книга учебная, художественная, справочная. Элементы книги: содержание или оглавление, титульный лист, аннотация, иллюстрации.

Умение самостоятельно составить аннотацию.

Виды информации в книге: научная, художественная (с опорой на внешние показатели книги), её справочно-иллюстративный материал.

Типы книг (изданий): книга-произведение, книга-сборник, собрание сочинений, периодическая печать, справочные издания (справочники, словари, энциклопедии).

Самостоятельный выбор книг на основе рекомендательного списка, алфавитного и тематического каталога. Самостоятельное пользование соответствующими возрасту словарями и другой справочной литературой.

### **Работа с текстом художественного произведения.**

Определение (с помощью учителя) особенностей художественного текста: своеобразие выразительных средств языка. Понимание заглавия произведения, его адекватное соотношение с содержанием.

Понимание нравственно-эстетического содержания прочитанного произведения, осознание мотивов поведения героев, анализ поступков героев с точки зрения нравственно-этических норм. Осмысление понятия «Родина», представления о проявлении любви к Родине в литературе разных народов (на примере народов России). Схожесть тем и героев в фольклоре разных народов. Самостоятельное воспроизведение текста с использованием выразительных средств языка (синонимов, антонимов, сравнений, эпитетов), последовательное воспроизведение (по вопросам учителя) эпизодов с использованием специфической для данного произведения лексики, рассказ по иллюстрациям, пересказ.

Характеристика героя произведения с использованием художественно-выразительных средств данного текста. Нахождение в тексте слов и выражений, характеризующих героя и события. Анализ (с помощью учителя) поступка персонажа и его мотивов. Сопоставление поступков героев по аналогии или по контрасту. Характеристика героя произведения: портрет, характер, выраженные через поступки и речь. Выявление авторского отношения к герою на основе анализа текста, авторских помет, имён героев.

Освоение разных видов пересказа художественного текста: подробный, выборочный и краткий (передача основных мыслей).

Подробный пересказ текста (деление текста на части, определение главной мысли каждой части и всего текста, озаглавливание каждой части и всего текста): определение главной мысли фрагмента, выделение опорных или ключевых слов, озаглавливание; план (в виде назывных предложений из текста, в виде вопросов, в виде самостоятельно сформулированного высказывания) и на его основе подробный пересказ всего текста.

Самостоятельный выборочный пересказ по заданному фрагменту: характеристика героя произведения (выбор слов, выражений в тексте, позволяющих составить рассказ о

герое), описание места действия (выбор слов, выражений в тексте, позволяющих составить данное описание на основе текста). Вычленение и сопоставление эпизодов из разных произведений по общности ситуаций, эмоциональной окраске, характеру поступков героев. Развитие наблюдательности при чтении поэтических текстов. Развитие умения предвосхищать (предвидеть) ход развития сюжета, последовательность событий.

**Работа с научно-популярным, учебным и другими текстами.**

Понимание заглавия произведения, адекватное соотношение с его содержанием. Определение особенностей учебного и научно-популярного текстов (передача информации). Знакомство с простейшими приёмами анализа различных видов текста: установление причинно-следственных связей, определение главной мысли текста. Деление текста на части. Определение микротем. Ключевые или опорные слова. Построение алгоритма деятельности по воспроизведению текста. Воспроизведение текста с опорой на ключевые слова, модель, схему. Подробный пересказ текста. Краткий пересказ текста (выделение главного в содержании текста). Умение работать с учебными заданиями, обобщающими вопросами и справочным материалом.

**Умение говорить (культура речевого общения).**

Осознание диалога как вида речи. Особенности диалогического общения: умение понимать вопросы, отвечать на них и самостоятельно задавать вопросы по тексту; внимательно выслушивать, не перебивая, собеседника и в вежливой форме высказывать свою точку зрения по обсуждаемому произведению (художественному, учебному, научно-познавательному). Умение проявлять доброжелательность к собеседнику. Доказательство собственной точки зрения с опорой на текст или личный опыт. Использование норм речевого этикета в процессе общения. Знакомство с особенностями национального этикета на основе литературных произведений.

Работа со словом (распознавать прямое и переносное значение слов, их многозначность), целенаправленное пополнение активного словарного запаса. Работа со словарями.

Умение построить монологическое речевое высказывание небольшого объёма с опорой на авторский текст, по предложенной теме или в форме ответа на вопрос. Формирование грамматически правильной речи, эмоциональной выразительности и содержательности. Отражение основной мысли текста в высказывании. Передача содержания прочитанного или прослушанного с учётом специфики научно-популярного, учебного и художественного текстов. Передача впечатлений (из повседневной жизни, художественного произведения, изобразительного искусства) в рассказе (описание, рассуждение, повествование). Самостоятельное построение плана собственного высказывания. Отбор и использование выразительных средств (синонимы, антонимы, сравнения) с учётом особенностей монологического высказывания.

Устное сочинение как продолжение прочитанного произведения, отдельных его сюжетных линий, короткий рассказ по рисункам либо на заданную тему.

**Письмо (культура письменной речи).**

Нормы письменной речи: соответствие содержания заголовку (отражение темы, места действия, характеров героев), использование в письменной речи выразительных средств языка (синонимы, антонимы, сравнения) в мини-сочинениях (повествование, описание, рассуждение), рассказ на заданную тему, отзыв о прочитанной книге.

### Содержание учебного предмета 1 класс

№	Наименование разделов	Количество часов
пп		
1	Добукварный период	14
2	Букварный период	57
3	Послебукварный период	21

4	Жили-были буквы	7
5	Сказки, загадки, небылицы	5
6	Апрель, апрель. Звенит капель...	5
7	И в шутку, и в серьёз	6
8	Я и мои друзья	9
9	О братьях наших меньших	7
10	Повторение	1
<b>Итого 132 часа</b>		

#### Содержание учебного предмета 2 класс

№	Наименование разделов	Количество часов
<b>пп</b>		
1	Введение	1
2	Самое великое чудо на свете.	4
3	Устное народное творчество.	15
4	Люблю природу русскую. Осень.	8
5	Русские писатели.	14
6	О братьях наших меньших.	12
7	Из детских журналов.	9
8	Люблю природу русскую. Зима.	9
9	Писатели детям.	17
10	Я и мои друзья	10
11	Люблю природу русскую. Весна.	9
12	И в шутку, и в серьёз.	14
13	Литература зарубежных стран	14
<b>Итого 136 часов</b>		

#### Содержание учебного предмета 3 класс

№	Наименование разделов	Количество часов
<b>пп</b>		
1	Самое великое чудо на свете	5
2	Устное народное творчество	14
3	Поэтическая тетрадь 1	11
4	Великие русские писатели	24
5	Поэтическая тетрадь 2	6
6	Литературные сказки	8
7	Были-небылицы	10
8	Поэтическая тетрадь 3	6
9	Люби живое	16
10	Поэтическая тетрадь 4	8
11	Собирай по ягодке – наберёшь кузовок	12
12	По страницам детских журналов	8
13	Литература зарубежных стран	8
<b>Итого 136 часов</b>		

#### Содержание учебного предмета 4 класс

№	Наименование разделов	Количество часов
<b>пп</b>		
1	Летописи. Былины. Жития.	8
2	Чудесный мир классики.	16
3	Поэтическая тетрадь 1	10
4	Литературные сказки.	15
5	Делу время – потехе час	7



6	Страна детства	6
7	Поэтическая тетрадь 2	4
8	Природа и мы.	9
9	Поэтическая тетрадь 3	6
10	Родина.	5
11	Страна фантазия.	5
12	Зарубежная литература.	11
<b>Итого 102 часа</b>		

### **Система оценивания планируемых результатов предмета «Литературное чтение»**

#### ***Особенности организации контроля по литературному чтению***

В начальной школе проверяются следующие умения и навыки, связанные с **читательской деятельностью**: навык **осознанного чтения** в определенном темпе (вслух и «про себя»); умения **выразительно читать** и пересказывать текст, учить **наизусть** стихотворение, прозаическое произведение.

При проверке умения **пересказывать** текст произведения особое внимание уделяется правильности передачи основного содержания текста, последовательности и полноте развития сюжета, выразительности при характеристике образов.

Кроме **техники чтения** учитель контролирует и собственно читательскую деятельность школьника: умение ориентироваться в книге, знание литературных произведений, их жанров и особенностей, знание имен детских писателей и поэтов и их жанровые приоритеты (писал сказки, стихи о природе и т.п.).

**Текущий контроль** по чтению проходит на каждом уроке в виде индивидуального или фронтального устного опроса: чтение текста, пересказ содержания произведения (полно, кратко, выборочно), выразительное чтение наизусть или с листа. Осуществляется на материале изучаемых программных произведений в основном в устной форме. Возможны и письменные работы - небольшие по объему (ответы на вопросы, описание героя или события), а также самостоятельные работы с книгой, иллюстрациями и оглавлением. Целесообразно для этого использовать и тестовые задания типа «закончи предложение», «найди правильный ответ», «найди ошибку» и т.п.

**Тематический контроль** проводится после изучения определенной темы и может проходить как в устной, так и в письменной форме. Письменная работа также может быть проведена в виде тестовых заданий, построенных с учетом предмета чтения.

**Итоговый контроль** по проверке чтения вслух проводится индивидуально. Для проверки подбираются доступные по лексике и содержанию незнакомые тексты. При выборе текста осуществляется подсчет количества слов (слово «средней» длины равно 6 знакам, к знакам относят как букву, так и пробел между словами). Для проверки понимания текста учитель задает после чтения вопросы. Проверка навыка чтения «про себя» проводится фронтально или группами. Для проверки учитель заготавливает индивидуальные карточки, которые получает каждый ученик. Задания на карточках могут быть общими, а могут быть дифференцированными. Для учета результатов проверки навыка чтения учитель пользуется соответствующей схемой.

#### ***Классификация ошибок и недочетов, влияющих на снижение оценки***

##### ***Ошибки:***

- искажения читаемых слов (замена, перестановка, пропуски или добавления букв, слогов, слов);
- неправильная постановка ударений (более 2);
- чтение всего текста без смысловых пауз, нарушение темпа и четкости произношения слов при чтении вслух;
- непонимание общего смысла прочитанного текста за установленное время чтения;
- неправильные ответы на вопросы по содержанию текста;

- неумение выделить основную мысль прочитанного; неумение найти в тексте слова и выражения, подтверждающие понимание основного содержания прочитанного;
- нарушение при пересказе последовательности событий в произведении;
- нетвердое знание наизусть подготовленного текста;
- монотонность чтения, отсутствие средств выразительности.

#### ***Недочеты:***

- не более двух неправильных ударений;
- отдельные нарушения смысловых пауз, темпа и четкости произношения слов при чтении вслух;
- осознание прочитанного текста за время, немного превышающее установленное;
- неточности при формулировке основной мысли произведения;
- нецелесообразность использования средств выразительности, недостаточная выразительность при передаче характера персонажа.

#### ***Характеристика цифровой оценки (отметки)***

«5» («отлично») – уровень выполнения требований значительно выше удовлетворительного: отсутствие ошибок как по текущему, так и по предыдущему учебному материалу; не более одного недочета; логичность и полнота изложения.

«4» («хорошо») – уровень выполнения требований выше удовлетворительного: использование дополнительного материала, полнота и логичность раскрытия вопроса; самостоятельность суждений, отражение своего отношения к предмету обсуждения. Наличие 2 – 3 ошибок или 4 – 6 недочетов по текущему учебному материалу; не более 2 ошибок или 4 недочетов по пройденному материалу; незначительные нарушения логики изложения материала; использование нерациональных приемов решения учебной задачи; отдельные неточности в изложении материала.

«3» («удовлетворительно») – достаточный минимальный уровень выполнения требований, предъявляемых к конкретной работе; не более 4 – 6 ошибок или 10 недочетов по текущему учебному материалу; не более 3 – 5 ошибок или не более 8 недочетов по пройденному учебному материалу; отдельные нарушения логики изложения материала; неполнота раскрытия вопроса.

«2» («плохо») – уровень выполнения требований ниже удовлетворительного: наличие более 6 ошибок или 10 недочетов по текущему материалу; более 5 ошибок или более 8 недочетов по пройденному материалу; нарушение логики; неполнота, нераскрытость обсуждаемого вопроса, отсутствие аргументации либо ошибочность ее основных положений.

#### ***Характеристика словесной оценки (оценочное суждение)***

Словесная оценка есть краткая характеристика результатов учебного труда школьников. Эта форма оценочного суждения позволяет раскрыть перед учеником динамику результатов его учебной деятельности, проанализировать его возможности и прилежание. Особенностью словесной оценки являются ее содержательность, анализ работы школьника, четкая фиксация успешных результатов и раскрытие причин неудач. Причем эти причины не должны касаться личностных характеристик учащегося.

Оценочное суждение сопровождает любую отметку в качестве заключения по существу работы, раскрывающего как положительные, так и отрицательные ее стороны, а также пути устранения недочетов

#### ***Чтение наизусть***

**Оценка "5"** - твердо, без подсказок, знает наизусть, выразительно читает.

**Оценка "4"** - знает стихотворение наизусть, но допускает при чтении перестановку слов, самостоятельно исправляет допущенные неточности.

**Оценка "3"** - читает наизусть, но при чтении обнаруживает нетвердое усвоение текста.

**Оценка "2"** - нарушает последовательность при чтении, не полностью воспроизводит текст

#### ***Выразительное чтение стихотворения***

Требования к выразительному чтению:

1. Правильная постановка логического ударения

2. Соблюдение пауз

3. Правильный выбор темпа

4. Соблюдение нужной интонации

5. Безошибочное чтение

**Оценка "5"** - выполнены правильно все требования

**Оценка "4"** - не соблюдены 1-2 требования

**Оценка "3"** - допущены ошибки по трем требованиям

**Оценка "2"** - допущены ошибки более, чем по трем требованиям

#### **Чтение по ролям**

Требования к чтению по ролям:

1. Своевременно начинать читать свои слова

2. Подбирать правильную интонацию

3. Читать безошибочно

4. Читать выразительно

**Оценка "5"** - выполнены все требования

**Оценка "4"** - допущены ошибки по одному какому-то требованию

**Оценка "3"** - допущены ошибки по двум требованиям

**Оценка "2"** - допущены ошибки по трем требованиям

#### **Пересказ**

**Оценка "5"** - пересказывает содержание прочитанного самостоятельно, последовательно, не упуская главного (подробно или кратко, или по плану), правильно отвечает на вопрос, умеет подкрепить ответ на вопрос чтением соответствующих отрывков.

**Оценка "4"** - допускает 1-2 ошибки, неточности, сам исправляет их

**Оценка "3"** - пересказывает при помощи наводящих вопросов учителя, не умеет последовательно передать содержание прочитанного, допускает речевые ошибки.

**Оценка "2"** - не может передать содержание прочитанного.

### **Календарно – тематическое планирование 1 класс (132 часа)**

<b>Дата</b>	<b>№пп</b>	<b>Тема урока</b>
1нед.	1	<b>Добукварный период 14 часов</b> Урок-сказка. «Азбука» — первая учебная книга. С.3-4
	2	Речь устная и письменная. Предложение. С.5-6
	3	Предложение и слово (с. 7-8)
	4	Слово и слог (с. 9–10)
2нед.	5	Слог, ударение (с. 11-12)
	6	Звуки в окружающем мире и в речи. С.13-14
	7	Звуки речи: гласные и согласные (с. 15–16)
	8	Гласные и согласные звуки. Слияние согласного с гласным (с. 17)
3нед.	9	<b>* Урок-сказка. Повторение и обобщение пройденного материала. С.18-19</b>
	10	Гласный звук [а], буквы <b>А, а</b> (с. 20–23)
	11	Звук [о], буквы <b>О, о</b> (с. 24–27)
	12	Звук [и], буквы <b>И, и</b> (с. 28–31)
4нед.	13	Гласная буква <b>ы</b> , звук [ы] (с. 32–35)

	14	Звук [у], буквы <b>У, у</b> (с. 36–39)
	15	<b>Букварный период (57 часов)</b> Звуки [н], [н'], буквы <b>Н, н</b> (с. 40–41)
	16	Звуки [н], [н'], буквы <b>Н, н</b> (с. 42–43)
5нед.	17	Звуки [с], [с'], буквы <b>С, с</b> (с. 44–45)
	18	Звуки [с], [с'], буквы <b>С, с</b> (закрепление) (с. 46–47)
	19	Звуки [к], [к'], буквы <b>К, к</b> (с. 48–49)
	20	Звуки [к], [к'], буквы <b>К, к</b> (закрепление) (с. 50–51)
6нед.	21	Звуки [т], [т'], буквы <b>Т, т</b> (с. 52–53)
	22	Звуки [т], [т'], буквы <b>Т, т</b> (закрепление) (с. 54–55) (с.56-57)
	23	Звуки [л], [л'], буквы <b>Л, л</b> (с. 58–59)
	24	<u>* Урок- путешествие.</u> Повторение и закрепление изученного материала
7нед.	25	Согласные звуки [р], [р'], буквы <b>Р, р</b> (с. 64–65)
	26	Согласные звуки [р], [р'], буквы <b>Р, р</b> (закрепление) (с. 66–67)
	27	Согласные звуки [в], [в'], буквы <b>В, в</b> (с. 68–69)
	28	Согласные звуки [в], [в'], буквы <b>В, в</b> (закрепление) (с. 70–71)
8нед.	29	Гласные буквы <b>Е, е</b> , обозначающие звуки [й'э] (с. 72–74)
	30	Буква <b>Е</b> – показатель мягкости соглас. Чтение слов с буквой <b>Е</b> (с. 75–77)
	31	Согласные звуки [п], [п'], буквы <b>П, п</b> (с. 78–79)
	32	Согласные звуки [п], [п'], буквы <b>П, п</b> (закрепление) (с.80–83)
9нед.	33	Согласные звуки [м], [м'], буквы <b>М, м</b> (с. 84–86)
	34	<u>*Урок-путешествие.</u> Чтение слов и текстов с буквами М, м. Закрепление пройденного материала (с. 87–89)
	35,36	Согласные звуки [з], [з'], буквы <b>З, з</b> (с. 90–91). Чтение слов и текстов (с.92-95)
10нед.	37	Согласные звуки [б], [б'], буквы <b>Б, б</b> (с. 96–98) Сопоставление слогов и слов с буквами <b>б</b> и <b>п</b>
	38	Чтение слов с буквой <b>б</b> . Закрепление пройденного материала (с. 99–103)
	39	Согласные звуки [д], [д'], буквы <b>Д, д</b> (с. 104–107)
	40	Парные согласные [д], [д']; [т], [т'], буквы <b>Д, д, Т, т</b> (с. 108–109)
11нед.	41	Буквы <b>Я, я</b> , обозначающие звуки [й'а] (с. 110–112)
	42	Буква <b>Я</b> – показатель мягкости согласного (с. 113–115)
	43	<u>* Урок-путешествие.</u> Закрепление пройденного материала (с. 116–117)
	44	Согласные звуки [г], [г'], буквы <b>Г, г</b> (с. 118–120)
12нед.	45	Чтение слов с буквой <b>г</b> . Сопоставление слогов и слов с буквами <b>к</b> и <b>г</b> (с. 121–123)
	46	Согласный звук [ч'], буквы <b>Ч, ч</b> (Ч. 2, с. 4–6)

	47	Согласный звук [ч'], буквы <b>Ч, ч</b> (за-крепление) (с. 7–9)
	48	Буква <b>ь</b> – показатель мягкости предшествующих согласных звуков (с. 10–11)
13нед.	49	* Урок-путешествие на остров мягкого знака. Мягкий знак – показатель мягкости согласных звуков (с. 12–15)
	50	Твердый согласный звук [ш], буквы <b>Ш, ш</b> . Сочетание <i>ши</i> (с. 16–19)
	51	Твердый согласный звук [ш], буквы <b>Ш, ш</b> . Сочетание <i>ши</i> (закрепление) (с. 20–23)
	52	Твердый согласный звук [ж], буквы <b>Ж, ж</b> (с. 24–25)
14нед.	53	Твердый согласный звук [ж], буквы <b>Ж, ж</b> (закрепление) (с. 26–29)
	54	Буквы <b>Ё, ё</b> , обозначающие два звука [й'о] (с. 30–31)
	55	*Урок-путешествие «На остров заколдованной буквы». Буква <b>Ё, ё</b> – показатель мягкости (с. 32–33)
	56	Мягкий согласный звук [й']. Буквы <b>Й, й</b> (с. 34–35)
15нед.	57	Чтение слов с буквой <b>й</b> (закрепление) (с. 36–37)
	58	Согласные звуки [х], [х'], буквы <b>Х, х</b> (с. 38–41)
	59	Чтение слов с буквой <b>х</b> (закрепление) (с. 42–45)
	60	Буквы <b>Ю, ю</b> , обозначающие звуки [й'у] (с. 46–47)
16нед.	61	Обозначение буквой <b>ю</b> гласного звука [у] после мягких согласных в слиянии (с. 48–49)
	62	Твердый согласный звук [ц], буквы <b>Ц, ц</b> (с. 50–53)
	63	Чтение слов с буквами <b>Ц, ц</b> (закрепление) (с. 54–55)
	64	Гласный звук [э]. Буквы <b>Э, э</b> (с. 56–58)
17нед.	65	Чтение словс буквами <b>Э, э</b> (закрепление) (с. 59–61)
	66	*Урок-сказка «В гости к шипящим звукам» Мягкий согласный звук [щ'], буквы <b>Щ, щ</b> . Правописание сочетаний <i>ща, щу</i> (с. 62–65)
	67	Чтение предложений и текстов с буквами <b>Щ, щ</b> (закрепление) (с. 66–69)
	68	Согласные звуки [ф], [ф'], буквы <b>Ф, ф</b> (с. 70–71)
18нед.	69	Чтение слов, предложений с буквами <b>Ф, ф</b> . Сопоставление слогов и слов с буквами <b>в</b> и <b>ф</b> (с. 72–73)
	70	Мягкий и твердый разделительные знаки (с. 74–77)
	71	*Урок-путешествие. Русский алфавит (с. 78–81)
	72	<b>Послебукварный период 21 час</b> *Урок-викторина. Как хорошо уметь читать. Произведения С. Маршака (с. 82)
19нед.	73	Произведения В. Берестова, (с.84)
	74	Произведения Е. Чарушина (с. 85)
	75	К. Д. Ушинский. Наше Отечество (с. 86–87)

	76	В. Крупин. Первоучители словенские (с. 88–89)
20нед.	77	Первый букварь (с. 90–91)
	78	*КВН по сказкам Пушкина. Творчество А. С. Пушкина – сказки (с. 92–93)
	79	Л. Н. Толстой Великие педагоги и писатели о детях.(с.94)
	80	К. Д. Ушинский. Великие педагоги и писатели о детях.(с. 95)
21нед.	81	Творчество К. И. Чуковского («Телефон», «Путаница»)(с. 96–97)
	82	К. И. Чуковский детям.
	83	В. В. Бианки. Первая охота(с. 98–99)
	84	Творчество С. Я. Маршака(с. 100–101)
22нед.	85	*Урок-путешествие «Прогулка в лес».Творчество М. М. Пришвина (с. 102–103)
	86	Творчество А. Л. Барто(с. 104–105)
	87	Творчество С. В. Михалкова (с. 106)
	88	Б. В. Заходер. Два и три (с. 107).
23нед.	89	Творчество В. Д. Берестова(с. 108)
	90	Наши достижения. Планируемые результаты изучения.С.109
	91	*Проект: «Живая Азбука»(с.110-111)
	92	Повторение пройденного в Азбуке.

#### Литературное чтение (40 часов)

24нед.	93	<b>Жили-были буквы (7 часов)</b> Знакомство с новым учебником «Литературное чтение». В. Данько «Загадочные буквы» (Ч. 1, с. 4–8)
	94	<b>И. Токмакова</b> «Аля Кляксич и буква “А”» (с. 9–10)
	95	<b>Саша Чёрный</b> «Живая азбука». <b>Ф. Кривин</b> «Почему «А» поётся, а «Б» нет» (с. 11–13)
	96	<b>Г. Сапгир</b> «Про медведя». <b>М. Бородинская</b> «Разговор с пчелой». <b>И. Гамазкова</b> «Кто как кричит?» (с. 14–18)
25	97	<b>С. Маршак</b> «Автобус номер двадцать шесть» (с. 19–21)
	98	* Урок-путешествие. Из старинных книг. Урок-обобщение «Жили-были буквы» (с. 22–28)
	99	* Проекты «Создаем город букв», «Буквы – герои сказок»
	100	<b>Сказки, загадки, небылицы. (5 часов)</b> <b>Е. Чарушин</b> «Теремок» (с. 30–37)
26нед.	101	Русская народная сказка «Рукавичка» (с. 38–41)
	102	Небылицы. Русские народные потешки. Стишки и песенки из книги «Рифмы Матушки Гусыни» (с. 46–51)

	103	<b>А. С. Пушкин</b> «Ветер, ветер...», «Ветер по морю гуляет...», «Белка песенки поёт...» (с. 52–53)
	104	<b>*Урок-викторина.</b> Урок-обобщение «Сказки, загадки, небылицы» (с. 54–62)
27нед.	105	<b>Апрель, апрель. Звенит капель! (5 часов)</b> <b>А. Плещеев</b> «Сельская песенка». <b>А. Майков</b> «Весна», «Ласточка примчалась...» (с. 64–65)
	106	<b>Т. Белозёров</b> «Подснежник». <b>С. Маршак</b> «Апрель» (с. 66–67)
	107	<b>И. Токмакова</b> «Ручей». <b>Е.Трутнева</b> «Когда это бывает?» (с. 68–73)
	108	<b>* Урок-викторина.</b> Из старинных книг. Урок-обобщение <b>А. Майков</b> «Христос Воскрес!». «Апрель, апрель! Звенит капель...» (с. 74–78)
28нед.	109	<b>*Проект</b> «Составляем сборник загадок»
	110	<b>И в шутку, и всерьёз (6 часов)</b> <b>И. Токмакова</b> «Мы играли в хохотушки». <b>Я. Тайц</b> «Волк». <b>Г. Кружков</b> «Рры!» (Ч. 2, с. 4–8)
	111	<b>Н. Артюхова</b> «Саша-дразнилка» (с. 9–11)
	112	<b>К. Чуковский</b> «Федотка». <b>О. Дриз</b> «Привет» (с. 12–13)
29нед.	113	<b>И. Пивоварова</b> «Кулинаки-пулинаки» (с. 14–16). <b>О. Григорьев</b> «Стук», <b>И. Токмакова</b> «Разговор Лютика и Жучка»
	114	<b>К. И. Чуковский</b> «Телефон» (с. 17–21)
	115	<b>*Урок-викторина.</b> Урок-обобщение по теме «И в шутку и всерьёз» <b>М. Пляцковский</b> «Помощник». (с. 22–28)
	116	<b>Я и мои друзья. (9 часов)</b> <b>Ю. Ермолаев</b> «Лучший друг». <b>Е. Благинина</b> «Подарок» (с. 30–33)
30нед.	117	<b>В. Орлов</b> «Кто первый?». <b>С. Михалков</b> «Бараны» (с. 34–36)
	118	<b>Р. Сеф</b> «Совет». <b>В. Берестов</b> «В магазине игрушек». <b>В. Орлов</b> «Если дружбой дорожить...» (с. 37–38)
	119.	<b>И. Пивоварова</b> «Вежливый ослик» (с. 39–40)
	120	<b>Я. Аким</b> «Моя родня». <b>С. Маршак</b> «Хороший день» (с. 41–47)
31нед.	121	<b>М. Пляцковский</b> «Сердитый дог Буль». (с.48)
	122	<b>Ю. Энтин</b> «Про дружбу» (с. 49)
	123	Урок-обобщение «Я и мои друзья»
	124	Урок путешествие Из старинных книг. (с. 50–54 <b>С. Михалков</b> «Трезор».)
32нед.	125	<b>О братьях наших меньших. (7 часов)</b> <b>Р. Сеф</b> «Кто любит собак...» (с. 56–59)
	126	<b>В. Осеева</b> «Собака яростно лаяла» (с. 60–61)
	127	<b>И. Токмакова</b> «Купите собаку» (с. 62–64)
	128	<b>М. Пляцковский</b> «Цап Царапыч». <b>Г. Сапгир</b> «Кошка»(с. 65–67)
33нед.	129	<b>В. Берестов</b> «Лягушата». <b>В. Лунин</b> «Никого не обижай» (с. 68–70)



	130	<b>С. Михалков</b> «Важный совет». <b>Д. Хармс</b> «Храбрый ёж». <b>Н. Сладков</b> «Лисица и ёж» (с. 71–73)
	131	Из старинных книг. Обобщение по теме «О братьях наших меньших» (с. 74–78)
	132	<b>Повторение. 1 час</b> Повторение пройденного за год

**Календарно – тематическое планирование 2 класс (136 часов)**

Дата	№ пп	Тема урока
1нед.	1	Знакомство с учебником по литературному чтению. Система условных обозначений. Содержание учебника. Словарь.
	2	Знакомство с названием раздела. Прогнозирование содержания раздела. <b>Стартовый контроль (тест)</b>
	3	<b>Решение проектной задачи</b> «О чем может рассказать школьная библиотека?»
	4	Старинные и современные книги. Сравнение книг.
2нед.	5	Высказывания о книгах К. Ушинского, М. Горького, Л. Толстого. Классификация высказываний. Напутствие читателю Р. Сефа.
	6	Устное народное творчество. Знакомство с названием раздела. Прогнозирование содержания раздела.
	7	Малые и большие жанры устного народного творчества. Русские народные песни. Образ деревьев в русских народных песнях. Рифма.
	8	Потешки и прибаутки - малые жанры устного народного творчества. Отличие прибаутки от потешки. Слово как средство создания образа.
3нед.	9	Считалки и небылицы - малые жанры устного народного творчества. Ритм- основа считалки. Сравнение считалки и небылицы.
	10	Загадки - малые жанры устного народного творчества. Распределение загадок по тематическим группам.
	11	Пословицы и поговорки. Пословицы русского народа. В. Даль – собиратель пословиц русского народа. Сочинение по пословице.
	12	Сказки.
4нед.	13	Русская народная сказка «Петушок и бобовое зёрнышко». Характеристика героев сказки на основе представленных качеств характера.
	14	Русская народная сказка «У страха глаза велики». Использование приема звукописи при создании кумулятивной сказки.
	15	Русская народная сказка «Лиса и тетерев». Соотнесение смысла пословицы со сказочным текстом.
	16	Русская народная сказка «Лиса и журавль». Составление плана по сказке.
5нед.	17	Русская народная сказка «Каша из топора». Характеристика героев сказки на основе представленных качеств характера.
	18-19	Русская народная сказка «Гуси-лебеди». Творческий пересказ: рассказывание сказки от лица её героев.
	20	<b>Оценка достижений.</b>
6нед.	21	Знакомство с названием раздела. Прогнозирование содержания раздела.
	22	Осенние загадки. Образ осени в загадках. Соотнесение загадки и отгадки.
	23	Лирическое стихотворение Ф. Тютчева

		«Есть в осени первоначальной ...» Настроение. Осенние картины природы.
	24	Лирические стихотворения. К. Бальмонта, А. Плещеева. Средства художественной выразительности. Сравнение.
7нед.	25	Лирическое стихотворение А. Фета «Ласточки пропали...» Поэтический образ осени.
	26	Лирические стихотворения А. Толстого, С. Есенина, В. Брюсова, И. Токмаковой. Прием звукописи как средство выразительности.
	27	В. Берестов «Хитрые грибы». Сравнение художественного и научно-популярного текстов.
	28	Произведения М. Пришвина и И. Бунина. Сравнение лирического поэтического и прозаического произведений. <b>Оценка достижений.</b>
8нед.	29	Знакомство с названием раздела. Прогнозирование содержания раздела.
	30	А.С. Пушкин – великий русский писатель. Вступление к поэме «Руслан и Людмила» Сказочные чудеса.
	31	Лирические стихотворения. Картины природы. Настроение стихотворения.
9нед.	32-33-	А.С. Пушкин «Сказка о рыбаке и рыбке». Сравнение литературной и народной сказок. Картины моря в сказке. Характеристика героев произведения.
	34-35	И.А. Крылов. Басни. Нравственный смысл басен. Сравнение басни и сказки. Структура и модель басни.
	36	И.А. Крылов. Басни. «Лебедь, Рак и Щука» Герой басенного текста. Соотнесение смысла басни со смыслом пословицы.
10нед	37-38	И.А. Крылов. Басни. «Стрекоза и муравей». Нравственный смысл басен. Соотнесение смысла басни со смыслом пословицы.
11нед	39-40-41-	Рассказы Л. Н. Толстого. Герои произведений. Характеристика героев произведений.
	42	<b>Оценка достижений.</b>
	43	Знакомство с названием раздела. Прогнозирование содержания раздела. Научно-популярный текст Н. Сладкова.
	44	Веселые стихи о животных А. Шибаева, Б. Заходера. Настроение стихотворения.
12нед	45-46	Веселые стихи о животных И. Пивоваровой. Приемы сказочного текста в стихотворении.
	47	Веселые стихи о животных В. Берестова. Герой стихотворения. Характер героев. Рифма.
	48	Рассказ о животных М. Пришвина. Герои рассказа. Нравственный смысл поступков.
13нед	49	Рассказ о животных Е. Чарушина. Герои рассказа. Характеристика героев.
	50	Рассказ о животных Б. Житкова. Нравственный смысл поступков героев.
	51	Рассказ о животных В. Бианки «Музыкант». Характеристика героев
14нед	52-53	Рассказ о животных В. Бианки «Сова» Характеристика героев. Нравственный смысл поступков.
	54	<b>Оценка планируемых достижений.</b>
	55	Знакомство с названием раздела. Прогнозирование содержания раздела.
15нед	56-57	Произведения из детских журналов. Д. Хармс. «Игра». «Вы знаете?...» Ритм стихотворного текста.

	58	Произведения из детских журналов. Д. Хармс, С. Маршак. «Весёлые чижы». Выразительное чтение.
	59	Произведения из детских журналов Д. Хармс. «Что это было?», «Очень-очень вкусный пирог» Выразительное чтение на основе ритма.
	60	Произведения из детских журналов. Ю.Д. Владимиров. А.И. Введенский Выразительное чтение на основе ритма.
16нед	61	<b>Решение проектной задачи</b> «Мой любимый детский журнал»
	62	Произведения из детских журналов. А.И. Введенский «Лошадка». Выразительное чтение на основе ритма.
	63	<b>Оценка своих достижений.</b>
	64	Знакомство с названием раздела. Прогнозирование содержания раздела. Зимние загадки. Соотнесение загадки с отгадкой.
17нед	65	Лирические стихотворения И. Бунина, К. Бальмонта. Слова, которые помогают представить зимние картины.
	66	Лирические стихотворения Я. Акима, Ф. Тютчева. Авторское отношение к зиме.
	67	Лирические стихотворения С. Есенина. Настроение стихотворения. Картины зимы.
	68	Русская народная сказка «Два Мороза» .Главная мысль произведения.
18нед	69	С.В. Михалков «Новогодняя быль» .Особенности данного жанра.
	70	Весёлые стихи о зиме А.Л. Барто , С.Д. Дрожжина
	71	Весёлые стихи о зиме А. Прокофьева.
	72	<b>Оценка достижений.</b>
19нед	73	Знакомство с названием раздела. Прогнозирование содержания раздела.
	74	К.И. Чуковский. Сказки. «Путаница» Настроение стихотворения
	75	К.И. Чуковский. Сказки. «Радость» Настроение произведения. Авторское отношение к изображаемому.
20нед	76-77	К.И. Чуковский. Сказки. «Федорино горе». Прием звукописи как средство создания образа.
	78	С. Маршак. Герои произведений С. Маршака. «Кот и лодыри». Соотнесение смысла пословицы с содержанием стихотворения.
	79	С.В. Михалков. Стихи. «Мой секрет», «Сила воли». Заголовок. Содержание произведения.
	80	С.В. Михалков. Стихи. «Мой щенок». Герой стихотворения. Характеристика героя произведения с опорой на его поступки.
21нед	81	А. Барто. Стихи. «Верёвочка».Заголовок стихотворения. Настроение стихотворения.
	82-83	А. Барто. Стихи. Прием звукописи как средство создания образа.
	84	Н. Носов. «Затейники» Юмористические рассказы для детей. Герои юмористического рассказа. Авторское отношение к ним.
22нед	85-86	Н. Носов. «Живая шляпа», Юмористические рассказы для детей. Герои юмористического рассказа. Авторское отношение к ним.
	87-88	Н. Носов. «На горке». Юмористические рассказы для детей. Герои юмористического рассказа. Авторское отношение к ним.
23нед	89	<b>Оценка достижений.</b>
	90	Знакомство с названием раздела. Прогнозирование содержания раздела.
	91	Стихи о дружбе и друзьях. В.Д. Берестова, Э.Э. Мошковской, В. Лунина. Нравственно-этические представления.
	92	Рассказ Н. Булгакова «Анна, не грусти!» Смысл названия рассказа. Соотнесение названия рассказа с пословицей.

24нед	93	Рассказ Ю.И. Ермолаева «Два пирожных». Смысл названия рассказа.
	94-95	Рассказ В. Осеевой «Волшебное слово». Нравственно-этические представления.
	96	Рассказ В. Осеевой «Хорошее». Нравственно-этические представления.
25нед	97-98	Рассказ В.А. Осеевой «Почему?» Составление плана рассказа.
	99	<b>Оценка достижений.</b>
	100	Знакомство с названием раздела. Весенние загадки. Соотнесение загадки с отгадкой. Сочинение весенних загадок.
26нед	101-102	Лирические стихотворения Ф. Тютчева. Приём контраста в создании весны и зимы
	103	Лирические стихотворения А. Плещеева. Настроение стихотворения.
	104	Лирические стихотворения А. Блока, С. Маршака. Слово как средство создания весенней картины природы.
27нед	105	Лирические стихотворения. И. Бунин «Матери» Настроение стихотворения.
	106	Лирические стихотворения. А.Н. Плещеев «В бурю». Настроение стихотворения.
	107	Лирические стихотворения. Е.А. Благикина «Посидим в тишине». Э.Э. Мошковская «Я маму мою обидел». Нравственно-этические представления.
	108-109	<b>Решение проектной задачи</b> «Создание газеты: 9 мая – День Победы», «Подготовка экскурсии к памятнику славы»
28нед	110	Знакомство с названием раздела. Прогнозирование содержания раздела.
	111	Веселые стихи Б.В. Заходера «Товарищам детям», «Что красивей всего?» Заголовок – «входная дверь» в текст. Авторское отношение к читателю
	112-113	Веселые стихи Б.В. Заходера «Песенки Винни-Пуха». Герой авторского стихотворения. Ритм стихотворения.
29нед	114-115	Веселые рассказы для детей. Э.Н. Успенский «Чебурашка» Герои юмористических рассказов.
	116	Веселые стихи Э.Н. Успенского Герой авторского стихотворения. Выразительное чтение.
	117	Веселые стихи В.Д. Берестова Ритм стихотворения.
30нед	118	Веселые стихи И.П. Токмаковой. Ритм стихотворения.
	119-120	Веселые рассказы для детей. Г.Б. Остер «Будем знакомы» Герои юмористических рассказов.
31нед	121-122	Веселые рассказы для детей. В.Ю. Драгунский «Тайное становится явным». Составление плана. Пересказ текста на основе вопросов.
	123	<b>Оценка планируемых достижений. Промежуточная аттестация (Тест)</b>
	124	Знакомство с названием раздела. Прогнозирование содержания раздела. Выставка книг.
	125	Американская народная песенка в переводе Л. Яхнина. Сравнение русских и зарубежных песенок.
32нед	126	Английские народные песенки в переводе С. Маршака. Сравнение русских и зарубежных песенок.
	127	Французская и немецкая народные песенки в переводе Н Гернет и В. Викторова. Сравнение русских и зарубежных песенок.
	128	Ш. Перро «Кот в сапогах» Герои зарубежных сказок.
	129	Ш. Перро «Кот в сапогах» Сравнение героев зарубежных сказок с русскими.

33нед	130	Ш. Перро «Красная Шапочка». Герои зарубежных сказок.
	131	Г.Х. Андерсен «Принцесса на горошине». Герои зарубежных сказок.
	132	Э. Хогарт «Мафин и паук». Герои зарубежных сказок. Сравнение героев зарубежных сказок с русскими
	133	Э. Хогарт «Мафин и паук». Соотнесение смысла сказки с русской пословицей.
34нед	134	<b>Решение проектной задачи</b> «Подготовка выставки книг «Мой любимый писатель-сказочник», «Создание справочника «Зарубежные писатели – детям»
	135	<b>Оценка достижений.</b>
	136	Обобщение пройденного. Урок-игра

### Календарно-тематическое планирование в 3 классе (136 часов)

Дата	№ пп	Тема урока
1нед.	1	<b>Вводный урок по курсу Литературное чтение 1 час</b>
	2	<b>Самое великое чудо на свете 3 часа</b> Рукописные книги древней Руси.
	3	Первопечатник Иван Фёдоров.
	4	Обобщающий урок по разделу «Самое великое чудо на свете» <b>Тест</b>
2нед.	5	<b>Устное народное творчество 13 часов</b> Устное народное творчество. Русские народные песни.
	6	Докучные сказки. Сочинение документных сказок.
	7	Произведения прикладного искусства: гжельская и хохломская посуда, дымковская и богородская игрушка.
	8	Русская народная сказка «Сестрица Алёнушка и братец Иванушка.
3нед.	9	Русская народная сказка «Сестрица Алёнушка и братец Иванушка. <b>Тест.</b>
	10	Русская народная сказка «Иван царевич и серый волк»
	11	Русская народная сказка «Иван царевич и серый волк»
	12	<b>Проверка техники чтения</b>
4нед.	13	Русская народная сказка «Сивка-бурка»
	14	Русская народная сказка «Сивка-бурка»
	15	Художники-иллюстраторы В.Васнецов и И. Билибин
	16	Проект «Сочиняем волшебную сказку»
5нед.	17	Обобщающий урок по разделу «Устное народное творчество». <b>Проверочная работа.</b>
	18	<b>Поэтическая тетрадь 9 часов</b> Знакомство с названием раздела. Проект «Как научиться читать стихи» (статья Я.Смоленского)
	19	Ф.Тютчев «Весенняя гроза»
	20	Ф.Тютчев «Листья» Сочинение-миниатюра «О чем расскажут осенние листья».
6нед.	21	А.Фет «Мама! Глянь-ка из окошка...», «Зреет рожь над жаркой нивой...»
	22	И. С. Никитин «Полно, степь моя, спать беспробудно ...»
	23	И. С. Никитин «Встреча зимы»
	24	И. З. Суриков «Детство»
7нед.	25	И. З. Суриков «Зима». Сравнение как средство создания картины природы в лирическом стихотворении.
	26	Обобщающий урок по разделу «Поэтическая тетрадь 1» <b>Проверочная работа.</b>
	27	<b>Великие русские писатели 24 часа</b> Знакомство с названием раздела.

		А.С. Пушкин. Подготовка сообщения «Что интересного я узнал о жизни А.С.Пушкина»
	28	А.С. Пушкин. Лирические стихотворения.
8нед.	29	А.С. Пушкин «Зимнее утро»
	30	А.С. Пушкин «Зимний вечер»
	31	А.С. Пушкин «Сказка о царе Салтане... ».
	32	А.С. Пушкин «Сказка о царе Салтане... ».
9нед.	33	А.С. Пушкин «Сказка о царе Салтане... ». <b>Тест.</b>
	34	А.С. Пушкин «Сказка о царе Салтане... ». Рисунки И.Билибина к сказке.
	35	Подготовка сообщения о И.А. Крылове на основе статьи учебника, книг о Крылове.
	36	И.А. Крылов «Мартышка и очки».
10нед.	37	И.А. Крылов «Зеркало и обезьяна».
	38	И.А. Крылов « Ворона и лисица».
	39	М.Лермонтов. Статья В.Воскобойникова. Подготовка сообщения на основе статьи.
	40	М.Лермонтов «Горные вершины...», «На севере диком стоит одиноко...»
11нед.	41	М.Лермонтов «Утёс»
	42	М.Лермонтов «Осень»
	43	Детство Л.Н. Толстого (из воспоминаний писателя). Подготовка сообщения о жизни и творчестве.
	44	Л.Н. Толстой «Акула».
12нед.	45	<b>Проверка техники чтения</b>
	46	Л.Н. Толстой «Прыжок».
	47	Л.Н. Толстой «Лев и собачка». <b>Тест.</b>
	48	Л.Н. Толстой «Какая бывает роса на траве», «Куда девается вода из моря?» Сравнение текстов.
13нед.	49	Проверим себя и оценим свои достижения.
	50	Обобщающий урок по разделу «Великие русские писатели». <b>Проверочная работа.</b>
	51	<b>Поэтическая тетрадь №2 (6 часов)</b> Знакомство с названием раздела. Н.А. Некрасов « Славная осень!»
	52	Н.А. Некрасов « Не ветер бушует над бором...»
14нед.	53	Н.А. Некрасов «Дедушка Мазай и зайцы»
	54	К.Д. Бальмонт « Золотое слово»
	55	И.А. Бунин « Детство», « Полевые цветы», « Густой зелёный ельник у дороги».
	56	Обобщающий урок по разделу « Поэтическая тетрадь 2» <b>Проверочная работа.</b>
15нед.	57	<b>Литературные сказки 8 часов</b> Знакомство с литературными сказками. Д. Н. Мамин- Сибиряк Присказка « Алёнушкины сказки»
	58	Д. Н. Мамин – Сибиряк « Сказка про храброго зайца- длинные уши, косые глаза, короткий хвост»
	59	В.М. Гаршин «Лягушка-путешественница» <b>Тест</b>
	60	В.М. Гаршин «Лягушка-путешественница»
16нед.	61	В.Ф.Одоевский «Мороз Иванович»
	62	В.Ф.Одоевский «Мороз Иванович»
	63	Обобщающий урок по разделу « Литературные сказки » <b>Проверочная работа</b>
	64	Литературная викторина.

17нед.	65	<b>Были-небылицы 10 часов</b> Знакомство с названием раздела. М. Горький «Случай с Евсейкой»
	66	М. Горький «Случай с Евсейкой»
	67	К.Г. Паустовский «Растрёпанный воробей»
	68	К.Г. Паустовский «Растрёпанный воробей» <b>Тест</b>
18нед.	69	К.Г. Паустовский «Растрёпанный воробей»
	70	А.И. Куприн «Слон»
	71	А.И. Куприн «Слон» <b>Тест</b>
	72	А.И. Куприн «Слон» Составление плана пересказа.
19нед.	73	А.И. Куприн «Слон» Характеристика героев.
	74	Обобщающий урок по разделу «Были- небылицы» <b>Проверочная работа</b>
	75	<b>Поэтическая тетрадь №2 (7 часов)</b> Знакомство с названием раздела. С.Чёрный «Что ты тискаешь утёнка...»
	76	С.Чёрный «Воробей». «Слон».
20нед.	77	А.А. Блок « Ветхая избушка»
	78	А.А. Блок « Сны» , « Ворона»
	79	С.А. Есенин « Черёмуха»
	80	Обобщающий урок по разделу «Поэтическая тетрадь 1» <b>Проверочная работа.</b>
21нед.	81	<b>Проверка техники чтения</b>
	82	<b>Люби живое 16 часов</b> Знакомство с названием раздела М.М. Пришвин « Моя Родина» (из воспоминаний)
	83	И.С. Соколов- Микитов «Листопадничек»
	84	И.С. Соколов- Микитов «Листопадничек»
22нед.	85	В.И .Белов « Малька провинилась»
	86	В.И .Белов « Ещё раз про Мальку»
	87	В.В. Бианки «Мышонок Пик»
	88	В.В. Бианки «Мышонок Пик» <b>Тест</b>
23нед.	89	В.В. Бианки «Мышонок Пик» Составление плана пересказа.
	90	Б.С. Житков « Про обезьянку»
	91	Б.С. Житков « Про обезьянку» <b>Тест</b>
	92	Б.С. Житков « Про обезьянку» Составление плана пересказа.
24нед.	93	Б.С. Житков « Про обезьянку» Характеристика героев.
	94	В. Л.Дуров «Наша Жучка»
	95	В.П .Астафьев « Капалуха»
	96	В.Ю. Драгунский « Он живой и светится»
25нед.	97	Обобщающий урок по разделу «Люби живое» <b>Проверочная работа.</b>
	98	<b>Поэтическая тетрадь №2 (7 часов)</b> Знакомство с разделом. С.Я. Маршак « Гроза днём», «В лесу над росистой поляной»
	99	А.Л. Барто « Разлука»
	100	А.Л. Барто « В театре»
26нед.	101	С.В. Михалков « Если»
	102	Е.А. Благинина « Кукушка», « Котёнок»
	103	Обобщающий урок по разделу «Поэтическая тетрадь 2» <b>Проверочная работа.</b>
	104	Проект: «Праздник поэзии»
27нед.	105	<b>Собирай по яголке – наберёшь кузовок 13 часов</b> Знакомство с разделом Б.В. Шергин « Собирай по яголке- наберёшь кузовок»
	106	А.П. Платонов «Цветок на земле»
	107	А.П. Платонов «Цветок на земле» <b>Тест.</b>
	108	А.П. Платонов «Ещё мама»



28нед.	109	А.П. Платонов «Ещё мама»
	110	М.М Зощенко «Золотые слова» <b>Тест.</b>
	111	М.М Зощенко «Золотые слова»
	112	М.М. Зощенко «Великие путешественники»
29нед.	113	М.М. Зощенко «Великие путешественники»
	114	Н.Н. Носов «Федина задача»
	115	Н.Н. Носов «Телефон»
	116	В.Ю. Драгунский « Друг детства»
30нед.	117	Обобщающий урок по разделу «Собирай по ягодке- наберёшь кузовок» <b>Проверочная работа.</b>
	118	<b>По страницам детских журналов 9 часов</b> Знакомство с разделом. По страницам журналов для детей. «Мурзилка» и «Веселые картинки»
	119	Л.А.Кассиль «Отметки Риммы Лебедевой»
	120	Ю.И. Ермолаев « Проговорился»
31нед.	121	Ю.И. Ермолаев « Воспитатели»
	122	Г.Б. Остер « Вредные советы»
	123	Г.Б. Остер « Как получают легенды»
	124	Р. Сеф « Весёлые стихи»
32нед.	125	Создание сборника добрых советов
	126	Обобщающий урок по разделу «По страницам детских журналов» <b>Проверочная работа.</b>
	127	<b>Зарубежная литература 10 часов</b> Знакомство с разделом Мифы Древней Греции « Храбрый Персей»
	128	Мифы Древней Греции « Храбрый Персей»
33нед.	129	<b>Проверка техники чтения.</b>
	130	<b>Итоговая диагностическая работа</b>
	131	Г.Х. Андерсен « Гадкий утёнок»
	132	Г.Х. Андерсен « Гадкий утёнок» <b>Тест.</b>
34нед.	133	Г.Х. Андерсен « Гадкий утёнок»
	134	Знакомство творчеством Братьев Гримм
	135	Обобщающий урок по разделу «Зарубежная литература» <b>Проверочная работа.</b>
	136	Брейн-ринг. (обобщающий урок за курс 3-го класса).

#### **Календарно-тематическое планирование 4 класс (102 часа)**

Дата	№пп	Тема урока
1нед.	1	Знакомство с учебником по литературному чтению. Система условных обозначений содержание учебника. Словарь. Рассмотрение учебника и иллюстраций
	2	Знакомство с названием раздела. «И повесил Олег щит на вратах Царьграда» Сравнение текста летописи и исторических источников.
	3	Из летописи. «И вспомнил Олег коня своего» Сравнение текста летописи с текстом произведения Пушкина : «Песнь о Вещем Олеге»
2нед.	4	Поэтический текст былины «Ильины три поездочки» Сказочный характер былины.
	5	Былина «Три поездки Ильи Муромца» Прозаический текст былины в пересказе Н.Карноуховой. Сравнение поэтического и прозаического текстов.
	6	«Житие Сергия Радонежского» . Сергий Радонежский – святой земли русской. Детство Варфаламея. Юность Варфаламея.
3нед.	7	<b>Стартовый контроль(тест)</b>

	8	Проверим себя и оценим свои достижения по разделу «Летописи. Былины. Жития» <b>Проект «Создание календаря исторических событий»</b>
	9	Знакомство с названием раздела. Прогнозирование содержания. П.П. Ершов «Конек-горбунок». Сравнение литературной и народной сказок..
4нед.	10	П.П. Ершов «Конек-горбунок» Младший брат Иван настоящий герой сказки. Характеристика героя.
	11	А.С. Пушкин стихотворения. «Няне» Авторское отношение к изображаемому.
	12	А.С. Пушкин. Стихотворения. «Туча», «Унылая пора! Очей очарование!..». Интонация стихотворения. Сравнение произведений словестного и изобразительного искусства.
5нед.	13	А.С. Пушкин «Сказка о мертвой царевне и о семи богатырях» Герои пушкинской сказки. Характеристика героев сказки, отношение к ним.
	14 15	А.С. Пушкин «Сказка о мертвой царевне и о семи богатырях» Деление сказки на части. Составление плана.
6нед.	16	М.Ю. Лермонтов «Дары Терека» Картины природы в стихотворении.
	17	М.Ю. Лермонтов «Ашик-Кериб» (турецкая сказка) Герои турецкой сказки.
	18	М.Ю. Лермонтов «Ашик-Кериб» (турецкая сказка) Характеристика героев, отношение к ним.
7нед.	19	Л.Н.Толстой «Детство» События рассказа. Характер главного героя.
	20	Л.Н. Толстой. Басня «Как мужик убрал камень» Особенности басни. Главная мысль.
	21	А.П. Чехов «Мальчики» Смысл названия рассказа.
8нед.	22	А.П. Чехов «Мальчики» Главные герои рассказа – герои своего времени. Характер героев художественного текста.
	23- 24	<i>Проверим себя и оценим свои достижения</i> по разделу «Чудесный мир классики»
9нед.	25	Знакомство с названием раздела. Прогнозирование содержания раздела. Ф.И. Тютчев «Еще земли печален вид...», «Как неожиданно и ярко...» Отбор средств художественной выразительности для создания картины природы.
	26	А.А. Фет «Весенний дождь», «Бабочка» Ритм стихотворения Интонация (тон, паузы, темп) стихотворения.
	27	Е.А. Баратынский «Весна, весна! Как воздух чист!..», «Где сладкий шепот...» Передача настроения и чувства в стихотворении.
10нед.	28	А.Н. Плещеев «Дети и птичка» Ритм стихотворения.
	29	И.С. Никитин «В синем небе плывут над полями...» Изменение картин природы в стихотворении.
	30	Н.А. Некрасов «Школьник», «В зимние сумерки... Выразительное чтение стихотворения.
11нед.	31	И.А. Бунин «Листопад» Картина осени в стихах.
	32	Обобщение по разделу. <i>Проверим себя и оценим свои достижения</i> по разделу «Поэтическая тетрадь»
	33	Знакомство с названием раздела. Прогнозирование содержания раздела.

		В.Ф. Одоевский «Городок в табакерке Особенности данного литературного жанра.
12нед.	34	В.Ф. Одоевский «Городок в табакерке» Заглавие и главные герои литературной сказки.
	35	В.М. Гар-шин «Сказка о жабе и розе» Текст – описание в содержании художественного произведения.
13нед.	36 37	В.М. Гар-шин «Сказка о жабе и розе» Герои литературного текста. Главная мысль произведения.
	38	П.П.Бажов «Серебряное копытце» Мотивы народной сказки в авторском тексте.
	39	П.П. Бажов «Серебряное копытце» Герои художественного произведения. Авторское отношение к героям произведения.
14нед.	40	А.С. Аксаков «Аленький цветочек» Мотивы народных сказок в литературном тексте. Заглавие.
	41 42	АС. Аксаков «Аленький цветочек» Герои художественного текста. Деление текста на части. Составление плана.
15нед.	43 44	Обобщение по разделу. <i>Проверим себя и оценим свои достижения</i> по разделу «Литературные сказки» <b>Контрольная работа №1</b> (За первое полугодие.)
	45	Знакомство с названием раздела. Прогнозирование содержания раздела. Е.Л. Шварц «Сказка о потерянном времени» Нравственный смысл произведения.
16нед.	46 47	«Сказка о потерянном времени» Е.Л. Шварца. Жанр произведения.
	48	В.Ю. Драгунский «Главные реки» Особенности юмористического текста.
17нед.	49 50	В.Ю. Драгунский «Что любит Мишка Авторское отношение к изображаемому. Юмористические рассказы В.В. Драгунского.
	51	В. .В. Го-лявкин «Никакой я горчицы не ел» Смысл заголовка. Герои произведения.
18нед.	52	В.В. Го-лявкин «Никакой я горчицы не ел» Инсценирование произведения.
	53	Обобщение по разделу. <i>Проверим себя и оценим свои достижения</i> по разделу: «Делу время — потехе час» Оценка достижений.
	54	Знакомство с названием раздела . Прогнозирование содержания. Б.С. Житков «Как я ловил человечков» Особенности развития сюжета.
19нед.	55	Б.С. Житков «Как я ловил человечков» Герой произведения.
	56	К.Г. Паустовский «Корзина с еловыми шишками» Особенности развития событий: выстраивание их в тексте.
20нед.	57 58	К.Г. Паустовский «Корзина с еловыми шишками» Герои произведения. Музыкальное сопровождение произведения.
	59	М.М. Зощенко «Елка» Герои произведения. Составление плана.
	60	<i>Проверим себя и оценим свои достижения</i> по разделу «Страна детства» Оценка достижений.
21нед.	61	Знакомство с названием раздела. Прогнозирование содержания раздела. В.Я. Брюсов «Опять сон» Тема стихотворения.
	62	В.Я. Брюсов «Детская» Развитие чувства в лирическом стихотворении.
	63	С.А. Есенин «Бабушкины сказки» Тема стихотворений. Развитие чувства в лирическом произведении..
22нед.	64	М.И. Цветаева «Бежит тропинка с бугорка...», «Наши царства» Тема детства в произведениях.

	65	Сравнение произведений разных поэтов на одну и ту же тему, конкурс чтецов. <i>Проверим себя и оценим свои достижения</i> по разделу «Поэтическая тетрадь» Оценка достижений.
	66	Знакомство с названием раздела. Прогнозирование содержания раздела. Д.Н. Мамин-Сибиряк «Приемыш» Отношение человека к природе.
23нед.	67	Д.Н. Мамин-Сибиряк «Приемыш» Анализ заголовка.
	68	А.И. Куприн «Барбос и Жулька» Герои произведения о животных. Поступок, как характеристика героев произведения.
	69	М.М. Пришвин «Выскочка» Анализ заголовка. Герои произведения.
24нед.	70	Е.И. Чарушин «Кабан» Герои произведения. Характеристика героев на основе их поступка.
	71	В.П. Астафьев «Стри-жонок Скрип» Герои рассказа. Деление на части. Составление плана.
25нед.	72 73	В.П. Астафьев «Стри-жонок Скрип» Выборочный пересказ.
	74	Обобщение по разделу. <i>Проверим себя и оценим свои достижения</i> по разделу «Природа и мы» Оценка достижений.
	75	Знакомство с названием раздела. Прогнозирование содержания раздела. Б.Л. Пастернак «Золотая осень» Картины осени в лирическом произведении.
26нед.	76	Д. Кедрин «Бабье лето» С.А. Клычков «Весна в лесу» Картины весны и лета в стихах.
	77	Н.М. Рубцов «Сентябрь» Изображение природы в сентябре в лирическом произведении.
	78	С.А. Есенин «Лебедушка» Мотивы народного творчества в авторском произведении. <i>Проверим себя и оценим свои достижения</i> по разделу «Поэтическая тетрадь»
27нед.	79 80 81	Знакомство с названием раздела. Прогнозирование содержания раздела. И.С. Никитин «Русь» Образ Родины в поэтическом тексте.
28нед.	82	С.Д. Дрожжин «Родине» Авторское отношение к изображаемому.
	83 84	А.В. Жигулин «0, Родина! В неярком блеске...» Тема стихотворения. Авторское отношение к изображаемому. Поэтический вечер
29нед.	85	<b>Проект</b> «Они защищали Родину»
	86	Обобщение по разделу. <i>Проверим себя и оценим свои достижения</i> по разделу «Родина» Оценка планируемых достижений.
30нед.	87 88	Знакомство с названием раздела. Прогнозирование содержания раздела. Е.С. Велтистов «Приключения Электроника» Особенности фантастического жанра.
	89	Е.С. Велтистов «Приключения Электроника» Необычные герои фантастического рассказа.
	90	К. Булычев «Путешествие Алисы» Особенности фантастического жанра.
31нед.	91	К. Булычев «Путешествие Алисы» Сравнение героев фантастических рассказов.
	92	<i>Проверим себя и оценим свои достижения</i> по разделу «Страна Фантазия» Оценка достижений.

	93	Знакомство с названием раздела. Прогнозирование содержания раздела. Д. Свифт «Путешествие Гулливера» Особое развитие сюжета в зарубежной литературе.
32нед.	94	Г.-Х. Андерсен «Русалочка» Герои приключенческой литературы.
	95	Г.-Х. Андерсен «Русалочка» Авторская сказка..
	96	М. Твен «Приключения Тома Сой-ера» Особенности повествования.
33нед.	97	М. Твен «Приключения Тома Сой-ера» Герои приключенческой литературы. Сравнение героев и их поступков.
	98	С. Лагер-леф «Святая ночь» Святое семейство.
	99	С. Лагер-леф «Святая ночь» Иисус и Иуда.
34нед.	100	С. Лагер-леф «В Назарете» Особенности повествования. Святое писание. Иисус и Иуда.
	101	<i>Проверим себя и оценим свои достижения</i> по разделу «Зарубежная литература»
	102	<b>Промежуточная итоговая аттестация</b> <b>Контрольная работа №2</b> (за второе полугодие)

### 2.2.3. Английский язык

#### Рабочая программа по английскому языку для 2-4 классов

##### Аннотация

Данная рабочая программа разработана на основе авторской программы по английскому языку к УМК «Rainbow English» для учащихся 2-4 классов общеобразовательных учреждений О. В. Афанасьевой, И. В. Михеевой, Москва, ООО «Дрофа», 2020 г. и ориентирована на учебник «Английский язык» “Rainbow English” для 2 класса общеобразовательных учреждений, входящий в Федеральный перечень, утвержденный приказом Министерства образования и науки Российской Федерации от 31.03.2014г. №253 «Об утверждении федерального перечня учебников, рекомендуемых к использованию при реализации имеющих государственную аккредитацию образовательных программ начального общего, основного общего, среднего общего образования».

Иностранный язык как учебный предмет наряду с русским языком, родным языком и литературным чтением входит в предметную область «Филология».

Интегративной целью обучения английскому языку в учебных комплексах серии “Rainbow English” является формирование элементарной коммуникативной компетенции в совокупности пяти ее составляющих: речевой, языковой, социокультурной, учебно-познавательной, компенсаторной компетенций. Обучение английскому языку в начальной школе строится на основе преимущественного использования активных и интерактивных форм работы, призванных не только способствовать коммуникативному развитию школьников, но и создавать условия для развития его свободы в общении на английском языке и в деятельности с помощью этого языка, его положительных эмоций и позитивного настроения.

Данная программа предусматривает изучение английского языка в начальной школе во 2-4 –х классах общеобразовательных учреждений. Всего на изучение английского языка отводится 68 часов, по 2 часа в неделю (34 недели)

В УМК «Rainbow English» входит:

- Учебник «Rainbow English» О. В. Афанасьевой, И. В. Михеевой, Москва, ООО «Дрофа», 2020 в двух частях. (2,3,4 класс)
- Рабочая тетрадь «Rainbow English» О. В. Афанасьевой, И. В. Михеевой, Москва, ООО «Дрофа», 2020. (2,3,4 класс)
- Книга для учителя «Rainbow English» О. В. Афанасьевой, И. В. Михеевой, Москва, ООО «Дрофа», 2020. (2-4 класс)

#### **Пояснительная записка**

Данная рабочая программа к учебно-методическим комплексам по английскому языку для учащихся 2—4 классов общеобразовательных учреждений серии «Rainbow English» составлена на основе требований Федерального государственного образовательного стандарта начального общего образования к структуре образовательной программы, а также с учетом требований, изложенных в Примерной программе начального образования по иностранному языку. Учебники этой серии одобрены экспертными организациями РАО и РАН и рекомендованы к использованию в школах.

В ней определены цели и содержание обучения английскому языку в начальной школе, на основе которых отобран и организован материал в данных учебно-методических комплексах, предложено тематическое планирование с определением основных видов учебной деятельности обучающихся, а также представлены рекомендации по материально-техническому обеспечению предмета «Английский язык».

Согласно базисному учебному плану начального общего образования, изучение иностранного языка в общеобразовательных учреждениях Российской Федерации начинается в 2 классе. Введение предмета «Иностранный язык» в систему подготовки современного младшего школьника — это безусловное признание огромного потенциала данного учебного предмета для становления личности младшего школьника, его образования, воспитания и развития.

Раннее начало обучения иностранному языку позволяет положительно использовать благоприятные возрастные особенности детей. В возрасте 7—9 лет у учащихся активно развивается словесно-логическое мышление, память, произвольное внимание, происходит формирование устойчивой системы учебно-познавательных и социальных мотивов, личностного смысла учения. Этот возрастной период характеризуется появлением достаточно осознанной системы представлений о себе, об окружающем мире, о нравственно-этических нормах, на основе которых строятся взаимоотношения со сверстниками и взрослыми.

Сама специфика предмета «Иностранный язык»: его деятельностный характер, коммуникативная направленность, тесная взаимосвязь со многими предметными областями — открывает огромные возможности для создания условий для нравственного и интеллектуального развития языковой личности младшего школьника, готового и способного к межкультурному общению на иностранном языке. Раннее изучение иностранного языка также способствует осознанию учащимися своей принадлежности как к определенному лингвоэтносу, так и к международному сообществу. Школьники учатся общаться в условиях диалога и полилога культур, толерантно воспринимать проявления иной культуры.

В то же время обучение английскому языку в начальной школе по предлагаемым учебно-методическим комплексам закладывает основу для последующего формирования универсальных учебных действий. Учащимися впервые осознаются суть, смысл и ценность учебной деятельности. Младшие школьники учатся овладевать знаниями, самостоятельно работать над языком, что является основой для последующего саморазвития и самосовершенствования и эффективности процесса школьного иноязычного образования.

#### **Общая характеристика курса. Место курса в учебном плане**

Обучение английскому языку в начальной школе строится на основе преимущественного использования активных и интерактивных форм работы, призванных не только

способствовать коммуникативному развитию школьника, но и создавать условия для развития его свободы в общении на английском языке и в деятельности с помощью этого языка, его положительных эмоций и позитивного настроения.

Учебный процесс призван развить у школьников на доступном для них уровне системные языковые представления на английском языке, расширить их лингвистический кругозор, приобщить их к новому для них миру, развить их эмоционально-чувственную сферу, а также познавательные и креативные способности. При этом их новый социально-коммуникативный опыт приобретается ими средствами игры, драматизации, фольклора, песни, моделирования типичных и адекватных возрасту жизненных ситуаций, а также в ходе групповой и проектной работы.

Большое значение на начальном этапе играют:

- обязательность повторения фонетического, орфографического, лексического и грамматического материалов;
- постепенное нарастание сложности изучаемого материала;
- взаимосвязь и единство фонетического, орфографического, лексического, грамматического, аудитивного аспектов;
- ориентация на современный английский литературный язык в его британском варианте;
- многообразие типов упражнений, развивающих творческий потенциал учащихся;
- коммуникативно-когнитивная направленность всех компонентов.

Нововведением серии «Rainbow English» является наличие в составе всех УМК лексико-грамматического практикума с большим количеством упражнений на тренировку и закрепление явлений языка, информация о которых была получена школьниками на занятиях. Рабочая тетрадь на начальном этапе обучения предназначена преимущественно для работы дома и содержит письменные задания. В дальнейшем эти задания приобретают более универсальный характер и могут быть использованы как в классе, так и дома на усмотрение педагога.

Кроме того, в комплекты входят тетради «Диагностика результатов образования». В качестве объектов контроля в них выступают все составляющие иноязычной коммуникативной компетенции, а также предлагаются тестовые задания для контроля метапредметных результатов обучения, достижение которых является требованием ФГОС. Основой каждого УМК является учебник. Он имеет единообразную структуру и состоит из определенного количества блоков или учебных ситуаций (Units), каждый из которых подразделяется на уроки (Steps). В свою очередь, любой урок (Step) имеет две части. Первая («Учимся вместе» / «Do it Together») предполагает работу учащихся в классе, вторая («Учимся самостоятельно» / «Do it on Your Own») в основном ориентирована на закрепление пройденного материала и самостоятельное выполнение заданий дома. Учебники включают целый ряд сквозных разделов-рубрик («NOTA BENE», «Social English», «Word Building», «Idiomatic English»), в которых в сконцентрированном виде подается значимая информация о языке, культуре, истории, географии стран изучаемого языка.

Содержание обучения представлено в УМК интересно и наглядно, с учетом возрастных особенностей. В оформлении учебников и пособий для начальной школы преобладают рисунки, с любовью выполненные замечательным художником О.М. Войтенко; на старших этапах знакомиться с реалиями стран изучаемого языка помогают многочисленные красочные слайды.

Деятельностный характер УМК серии «Rainbow English» способствует достижению метапредметных результатов. Упомянутые выше разделы «Учимся самостоятельно» приучают самостоятельность ставить учебные задачи, планировать свою деятельность, осуществлять рефлексию при сравнении желаемого и полученного результатов. Наибольшее внимание уделяется формированию умения с достаточной



полнотой и точностью выразить свои мысли в соответствии с ситуацией, овладению монологической и диалогической формами речи, инициативному сотрудничеству при отборе и обсуждении информации, управлению речевым поведением.

В соответствии с требованиями ФГОС в учебники введены вопросы для оценки собственных результатов и материалов, по которым проводилось обучение. Например:

- «Какие из разделов учебника оказались самыми сложными? Почему, как вы думаете?»;
- «В каких грамматических явлениях вы допустили ошибки?»;
- «Какая лексика, на ваш взгляд, требует дальнейшей отработки?»;
- «Что могло бы вам помочь лучше справиться с заданиями по говорению? Письму?»;
- «Приходилось ли вам при выполнении заданий обращаться за помощью к своему учителю? Родителям?»;
- «Использовали ли вы при выполнении заданий дополнительные ресурсы – справочники, Интернет?»;
- «Насколько вы довольны своими результатами?».

Основными предметными результатами при использовании УМК «Rainbow English» является формирование иноязычных коммуникативных умений в говорении, чтении, письменной речи, аудировании. Учащиеся приобретают необходимые знания о фонетике, лексике, грамматике и орфографии языка, а также навыки оперирования данными знаниями. Особо следует оговорить формирование лингвострановедческой и социокультурной компетенций. Содержащийся в текстах для чтения и аудирования страноведческий материал значительно расширяется в старших классах, приобретая не только информационный, но и обучающий

Настоящая программа предусматривает изучение английского языка в начальной школе (2—4 классы) общеобразовательных учреждений. Всего на изучение английского языка отводится **204 учебных часа, соответственно по 68 часов ежегодно.**

#### **Цели обучения английскому языку в начальной школе**

Иностранный язык как учебный предмет, наряду с русским языком, родным языком и литературным чтением, входит в предметную область «Филология». Основными задачами реализации ее содержания согласно ФГОС начального общего образования являются:

- 1) приобретение начальных навыков общения в устной и письменной форме с носителями иностранного языка на основе своих речевых возможностей и потребностей; освоение правил речевого и неречевого поведения;
- 2) освоение начальных лингвистических представлений, необходимых для овладения на элементарном уровне устной и письменной речью на иностранном языке; расширение лингвистического кругозора;
- 3) формирование дружелюбного отношения и толерантности к носителям другого языка на основе знакомства с жизнью своих сверстников в других странах, с детским фольклором и доступными образцами детской художественной литературы.

Интегративной целью обучения английскому языку в учебных комплексах серии «Rainbow English» является формирование **элементарной коммуникативной компетенции** в совокупности пяти ее составляющих: речевой, языковой, социокультурной, учебно-познавательной и компенсаторной компетенций. Элементарная коммуникативная компетенция понимается как способность и готовность младшего

школьника осуществлять межличностное и межкультурное общение с носителями изучаемого иностранного языка в соответствующих его жизненному опыту ситуациях. Элементарное общение на английском языке в начальной школе возможно при условии достижения учащимися достаточного уровня владения:

- **речевой компетенцией** — готовностью и способностью осуществлять элементарное межкультурное общение в четырех видах речевой деятельности (аудировании, говорении, чтении и письме);
- **языковой компетенцией** — готовностью и способностью применять языковые знания (фонетические, орфографические, лексические, грамматические) и навыки

оперирования ими для выражения коммуникативного намерения в соответствии с темами, сферами и ситуациями общения, представленными в Примерной программе по иностранному языку для начальной школы;

- **социокультурной компетенцией** — готовностью и способностью учащихся строить свое межкультурное общение на основе знаний культуры народа страны/стран изучаемого языка, его традиций, менталитета, обычаев в рамках тем, сфер и ситуаций общения, отвечающих опыту, интересам учащихся начальной школы;
- **компенсаторной компетенцией** — готовностью и способностью выходить из затруднительного положения в процессе межкультурного общения, связанного с дефицитом языковых средств;
- **учебно-познавательной компетенцией** — готовностью и способностью осуществлять самостоятельное изучение иностранных языков, в том числе с использованием современных информационных технологий, владением элементарными универсальными учебными умениями.

**Коммуникативная цель.** Коммуникативная цель является ведущей на уроках английского языка на основе учебно-методических комплексов серии “Rainbow English”. Однако в процессе ее реализации осуществляется воспитание, общее и филологическое образование и личностное развитие школьников.

**Воспитательная цель.** В процессе соизучения языков и культур, общепринятых человеческих и базовых национальных ценностей, представленных в содержании учебников, осуществляется духовно-нравственное воспитание младших школьников, предусматривающее принятие ими моральных норм и нравственных установок. Благодаря совместной деятельности, межличностному общению формируется эмоционально-оценочное отношение к миру, развивается культура общения.

**Образовательная цель.** Использование иностранного языка как средства получения информации способствует расширению общего кругозора младших школьников, достижению образовательной цели. Наряду с общим образованием (приобретением знаний об окружающей их действительности посредством иностранного языка) младшие школьники расширяют свой филологический кругозор, знакомятся с новыми лингвистическими явлениями и понятиями.

**Развивающая цель.** Процесс изучения английского языка организован таким образом, что он способствует развитию интеллектуальных и познавательных способностей младших школьников, которые учатся воспринимать, запоминать, осмысливать новую информацию. В процессе участия в моделированных ситуациях общения, ролевых играх у младших школьников развиваются речевые способности, личностные качества, а также творческое мышление и воображение.

**Описание ценностных ориентиров содержания учебного предмета.**

**При изучении иностранного языка в начальной школе стимулируется общее речевое развитие младших школьников ; развивается их коммуникативная культура; формируются ценностные ориентиры и закладываются основы нравственного поведения в процессе общения на уроке, чтения и обсуждения текстов соответствующего содержания , знакомства с образцами детского зарубежного фольклора; вырабатывается дружелюбное отношение и толерантность к представителям других стран и их культуре.**

Ценностные ориентиры составляют содержание, главным образом, воспитательного аспекта. В предлагаемом курсе воспитание связано с культурой и понимается как процесс обогащения и совершенствования духовного мира учащегося через познание и понимание новой культуры. Факты культуры становятся для учащегося ценностью, то есть приобретают социальное, человеческое и культурное значение, становятся ориентирами деятельности и поведения, связываются с познавательными и волевыми аспектами его

индивидуальности, определяют его мотивацию, его мировоззрение и нравственные убеждения, становятся основой формирования его личности, развития его творческих сил и способностей.

Будучи связанным с культурой, основанный на ней, воспитательный аспект вытекает из сущности коммуникативной технологии, которая основана на системе функционально взаимообусловленных принципов, объединённых единой стратегической идеей: принципов овладения иноязычной культурой через общение, речемыслительной активности, личностной индивидуализации, ситуативности, функциональности и новизны. Все эти принципы несут в атмосфере иноязычного общения воспитательный заряд и поэтому вовлекают учителя и учащихся в глубинное и духовное общение, которое, в сущности, и является воспитательным процессом.

Воспитательный потенциал реализуется через культуроведческое содержание используемых материалов. Кроме того, учитель несёт в себе содержание образования, и именно это культурное, духовное содержание становится одним из главных компонентов образовательного процесса. Учитель как интерпретатор чужой культуры и носитель родной должен делать всё от него зависящее, чтобы сформировать у учащихся ту систему ценностей, которая соответствует идеалу образования – человеку духовному (*homo moralis*).

### **Результаты обучения английскому языку в начальной школе**

Работа по учебно-методическим комплексам “RainbowEnglish” призвана обеспечить достижение следующих личностных, метапредметных и предметных результатов.

#### **Личностные результаты**

В результате изучения английского языка в начальной школе у учащихся будут сформированы первоначальные представления о роли и значимости английского языка в жизни современного человека и его важности для современного поликультурного мира. Школьники приобретают начальный опыт использования иностранного языка как средства межкультурного общения, как нового инструмента познания мира и культуры других народов, осознают личностный смысл овладения иностранным языком. Содержание учебно-методических комплексов “Rainbow English” позволяет заложить основы коммуникативной культуры у младших школьников. Они учатся самостоятельно ставить и решать лично-значимые коммуникативные задачи, при этом адекватно используя имеющиеся речевые и неречевые средства, соблюдая речевой этикет. Содержание обучения представлено в учебно-методических комплексах интересно и наглядно, с учетом возрастных особенностей младших школьников. Работа по УМК данной серии будет способствовать дальнейшему формированию у учащихся интереса к английскому языку, к истории и культуре страны изучаемого языка. Это будет способствовать развитию познавательных мотивов, поможет усилить желание изучать иностранный язык в будущем.

#### **Метапредметные результаты**

Деятельностный характер освоения содержания учебно-методических комплексов серии “Rainbow English” способствует достижению метапредметных результатов, то есть формированию универсальных учебных действий. Разделы учебников «Учимся самостоятельно» развивают умение учиться, приучают самостоятельно ставить учебные задачи, планировать свою деятельность, осуществлять рефлексию при сравнении планируемого и полученного результатов. Способы презентации нового языкового материала показывают учащимся, каким образом необходимо структурировать новые знания, анализировать объекты с целью выделения существенных признаков и синтезировать информацию, самостоятельно выстраивая целое на основе имеющихся компонентов. Однако наибольшее внимание в данных учебно-методических комплексах уделяется развитию коммуникативных универсальных учебных действий, а именно: формированию умения с достаточной полнотой и точностью выражать свои мысли в соответствии с задачами и условиями коммуникации, овладению монологической и

диалогической формами речи, инициативному сотрудничеству речевых партнеров при сборе и обсуждении информации, управлению своим речевым поведением.

### **Предметные результаты**

Основными предметными результатами освоения предлагаемой рабочей программы являются: формирование иноязычных коммуникативных умений в говорении, чтении, письме и письменной речи и аудировании; приобретение учащимися знаний о фонетической, лексической, грамматической и орфографической сторонах речи и навыков оперирования данными знаниями; знакомство с общими сведениями о странах изучаемого языка.

Ожидается, что выпускники начальной школы смогут демонстрировать следующие результаты в освоении иностранного языка.

### **Особенности обучения слабовидящих детей**

При обучении учитываются особые образовательные потребности слабовидящего обучающегося:

- в процессе обучения используются индивидуальные особенности (сниженная зрительная работоспособность, фрагментарность и замедленность зрительного восприятия, инертность темпа мыслительной деятельности, истощаемость и утомляемость, трудности слухоречевого запоминания, установления причинно-следственных связей и последовательностей) и ресурсы развития обучающегося (восприимчивость к наглядно-действенной помощи, повышение продуктивности деятельности в условиях стимуляции взрослого, положительный эмоциональный фон, преобладание зрительного запоминания);

- учитываются особые образовательные потребности: первая парта у окна, организация достаточного пространства, чтобы ученик имел возможность поворачиваться и слухозрительно воспринимать речь говорящего. Чередование зрительной нагрузки со слуховым восприятием учебного материала, использование приемов, направленных на снижение зрительного напряжения. Использование специальных принадлежностей: лупа, индивидуальная лампа освещения, индивидуальный, адаптированный с учетом зрительной возможности, текстовый и наглядный материал, нагляднодейственный и практический характер обучения, рациональная дозировка учебного материала на уроке, упрощение структуры ЗУН, стимуляция познавательной активности и потребности в познании с максимальной опорой на практическую деятельность и жизненный опыт.

- в учебном процессе использование специальных приемов и методов: обучение проводится с опорой на зрительное восприятие, используются иллюстрации, схемы, модели для объяснения учебного материала. Избегаются задания, которые выполняются за определенное фиксируемое время, дается время включиться в учебный процесс и подготовиться к ответу. Пересмотрены объемы заданий, индивидуально дозируется нагрузка. На уроках чередуются методы учебной деятельности: работа с учебником, с наглядным и раздаточным материалом. Используются занимательные формы изложения учебного материала (правила в стихах, загадки, сказочные сюжеты), дополнительные вспомогательные приемы и средства: памятки, образцы выполнения заданий.

- Разработана и использована индивидуально-ориентированная система оценивания и в соответствии с успехами и затраченными усилиями обучающегося: накопительная система оценивания, отсроченная оценка, возможность исправить ошибку в задании или переделать работу.

- соблюдение регламента зрительных нагрузок, снижение требований к почерку, возможность свободного доступа к классной доске для рассмотрения представленного на ней материала.

### **Особенности обучения детей с ЗПР**

При обучении учитываются особые образовательные потребности обучающегося: наглядно-действенный характер обучения, упрощение структуры заданий и упражнений, рациональная дозировка учебного материала на уроке, стимуляция познавательной активности, опора на практическую деятельность и жизненный опыт, развитие жизненных

и социальных компетенций. Чаще используются методы педагогической поддержки: метод «угашение переживаний», метод «переключения», методы поощрения и похвалы, метод «задачной формы организации учебно-воспитательного процесса», чередование методов учебной работы для профилактики переутомления. Используется индивидуально-ориентированная система оценивания в соответствии с успехами и затраченными усилиями обучающегося, адекватную его возможностям и образовательным достижениям: листы индивидуальных достижений, отсроченное оценивание (разрешение переделать задание, с которым обучающийся не справился).

### **Речевая компетенция**

#### ***Говорение***

Выпускник научится:

- участвовать в элементарных диалогах (этикетном, диалоге-расспросе, диалоге-побуждении), соблюдая нормы речевого этикета, принятые в англоязычных странах;
- составлять небольшое описание предмета, картинки, персонажа;
- рассказывать о себе, своей семье, друге;
- кратко излагать содержание прочитанного текста.

#### ***Аудирование***

Выпускник научится:

- понимать на слух речь учителя и одноклассников при непосредственном общении и вербально / невербально реагировать на услышанное;
- понимать основное содержание небольших сообщений, рассказов, сказок в аудиозаписи, построенных в основном на знакомом языковом материале;
- использовать зрительные опоры при восприятии на слух текстов, содержащих незнакомые слова.

#### ***Чтение***

Выпускник научится:

- соотносить графический образ английского слова с его звуковым образом;
- читать вслух небольшой текст, построенный на изученном языковом материале, соблюдая правила произношения соответствующую интонацию;
- читать про себя и понимать содержание небольшого текста, построенного в основном на изученном языковом материале;
- находить в тексте необходимую информацию в процессе чтения

#### ***Письмо и письменная речь***

Выпускник научится:

- *выписывать из текста слова, словосочетания и предложения;*
- в письменной форме кратко отвечать на вопросы к тексту;
- писать поздравительную открытку (с опорой на образец);
- писать по образцу краткое письмо зарубежному другу (с опорой на образец).

### **Языковая компетенция**

#### ***Графика, каллиграфия, орфография***

Выпускник начальной школы научится:

- воспроизводить графически и каллиграфически корректно все буквы английского алфавита (полупечатное написание букв, буквосочетаний, слов); устанавливать звукобуквенные соответствия;
- пользоваться английским алфавитом, знать последовательность букв в нем;
- списывать текст;
- отличать буквы от знаков транскрипции; вычленять значок апострофа;
- сравнивать и анализировать буквосочетания английского языка;
- группировать слова в соответствии с изученными правилами чтения;
- оформлять орфографически наиболее употребительные слова (активный словарь).

### ***Фонетическая сторона речи***

Выпускник научится:

- различать на слух и адекватно произносить все звуки английского языка, соблюдая нормы произношения звуков (долгота и краткость гласных, отсутствие оглушения звонких согласных в конце слова, отсутствие смягчения согласных перед гласными);
- находить в тексте слова с заданным звуком;
- вычленять дифтонги;
- соблюдать правильное ударение в изолированном слове, фразе, не ставить ударение на служебных словах (артиклих, предлогах, союзах);
- соблюдать основные ритмико-интонационные особенности предложений (повествовательное, побудительное, общий и специальные вопросы);
- членить предложения на смысловые группы и интонационно оформлять их;
- различать коммуникативные типы предложений по интонации;
- соотносить изучаемые слова с их транскрипционным изображением.

### ***Лексическая сторона речи***

Выпускник научится:

- узнавать в письменном и устном тексте, воспроизводить и употреблять в речи лексические единицы (приблизительно в объеме 500 единиц), обслуживающие ситуации общения в пределах тематики начальной школы, в соответствии с коммуникативной задачей;
- использовать в речи простейшие устойчивые словосочетания, речевые клише, оценочную лексику в соответствии с коммуникативной задачей;
- использовать в речи элементы речевого этикета, отражающие культуру страны изучаемого языка;
- узнавать простые словообразовательные деривационные элементы (суффиксы: -er, -teen, -y, -ty, -th, -ful), префиксы -un;
- узнавать сложные слова, определять значение незнакомых сложных слов по значению составляющих их основ (bedroom, apple tree etc.);
- узнавать конверсивы, выводить их значение (chocolate — chocolate cake, water — to water);
- опираться на языковую догадку в процессе чтения и аудирования.

### ***Грамматическая сторона речи***

Выпускник научится:

- использовать в речи основные коммуникативные типы предложений (повествовательное, побудительное, вопросительное), соблюдая правильный порядок слов;
- оперировать вопросительными словами (who, what, when, where, why, how) в продуктивных видах речевой деятельности (говорении и письме);
- оперировать в речи отрицательными предложениями;
- формулировать простые (нераспространенные и распространенные) предложения, предложения с однородными членами, сложноподчиненные предложения;
- оперировать в речи сказуемыми разного типа — а) простым глагольным (He reads); б) составным именным (He is a pupil. He is ten.); составным глагольным (I can swim. I like to swim.);
- оперировать в речи безличными предложениями (It is spring.);
- образовывать формы единственного и множественного числа существительных, включая случаи man — men, woman — women, mouse — mice, fish — fish, deer — deer, sheep — sheep, goose — geese;
- использовать в речи притяжательный падеж имен существительных;
- использовать прилагательные в положительной, сравнительной и превосходной степенях сравнения, включая и супплетивные формы (good — better — best; bad — worse — worst);

- выражать коммуникативные намерения с использованием грамматических форм presentsimple, futuresimple, pastsimple (включая правильные и неправильные глаголы) — оборота tobe going to, конструкции there is/there are, конструкции I'd like to... модальных глаголов can и must;
- использовать вспомогательные глаголы to be и to do для построения необходимых вопросительных, отрицательных конструкций;
- оперировать в речи наречиями времени (always, often, sometimes, never, usually, yesterday, tomorrow), степени образа действия (very, well, badly, much, little);
- использовать наиболее употребительные предлоги для обозначения временных и пространственных соответствий (by, on, in, at, behind, in front of, with, from, of, into);
- использовать в речи личные, указательные, притяжательные и некоторые неопределенные местоимения.

### **Социокультурная компетенция**

Выпускники начальной школы знакомятся с названиями стран изучаемого языка, приобретают элементарные страноведческие знания о них, получают представление о реалиях и культуре носителей изучаемого языка. Также учащиеся овладевают элементарными нормами речевого этикета, распространенного в англоязычных странах, учатся опираться на эти нормы в различных ситуациях межличностного и межкультурного общения. Младшие школьники учатся представлять свою культуру посредством изучаемого иностранного языка.

### **Компенсаторная компетенция**

Выпускники начальной школы умеют опираться на зрительную наглядность, языковую и контекстуальную догадку при получении информации из письменного или звучащего текста, переспрашивают в случае непонимания собеседника, могут заменить слова средствами невербальной коммуникации (жестами, мимикой).

### **Учебно-познавательная компетенция**

Результатами овладения учебно-познавательной компетенцией является формирование следующих специальных учебных умений:

- пользоваться двуязычным словарем учебника (в том числе транскрипцией);
- пользоваться справочными материалами, представленными в виде таблиц, схем и правил;
- вести словарь для записи новых слов;
- систематизировать слова по тематическому принципу;
- находить расхождения и сходства между родным и изучаемым языком на уровне отдельных грамматических явлений (например, употребление артиклей, структура предложения и т. д.);
- извлекать нужную информацию из текста на основе имеющейся коммуникативной задачи.

Далее представим личностные, метапредметные и предметные результаты в познавательной, ценностно-ориентационной, эстетической и трудовой сферах.

### **В познавательной сфере:**

- умение действовать по образцу при выполнении упражнений и построении самостоятельных письменных и устных высказываний;
- умение работать с текстом с опорой на приобретенные умения (например, прогнозировать содержание текста по заголовку, составлять план текста, выделять основную информацию).

### **В ценностно-ориентационной сфере:**

- представление о языке как средстве выражения чувств, эмоций, суждений, основе культуры мышления;
- приобщение к национальным ценностям, ценностям мировой культуры, ценностям других народов.



### **В эстетической сфере:**

- овладение элементарными средствами выражения чувств, эмоций и отношений на иностранном языке;
- развитие чувства прекрасного, ощущения красоты в процессе знакомства с плодами культуры родной страны и страны изучаемого языка.

### **В трудовой сфере:**

- умение ставить цели и планировать свой учебный труд.
- Представляя в обобщенном виде планируемые результаты обучения английскому языку по учебно-методическим комплексам серии “Rainbow English” для начальной школы, отметим, что согласно требованиям Примерной программы по иностранному языку для начального общего образования обучающихся:
- сформируется элементарная иноязычная коммуникативная компетенция и общее представление о строе изучаемого языка и его некоторых отличиях от родного языка;
  - расширится лингвистический кругозор;
  - будут заложены основы коммуникативной культуры;
  - сформируются положительная мотивация и устойчивый учебно-познавательный интерес к предмету «Иностранный язык»;
  - а также необходимые универсальные учебные действия и специальные учебные умения, что заложит основу успешной учебной деятельности по овладению иностранным языком на следующей ступени образования.

### **Содержание курса**

В основу определения содержания обучения положен анализ реальных или возможных потребностей учащихся в процессе общения. Программа вычленяет круг тем и проблем, которые рассматриваются внутри учебных ситуаций (units), определенных на каждый год обучения. При этом предполагается, что учащиеся могут сталкиваться с одними и теми же темами на каждом последующем этапе обучения, что означает их концентрическое изучение. При этом, естественно, повторное обращение к той же самой тематике предполагает ее более детальный анализ, рассмотрение под иным углом зрения, углубление и расширение вопросов для обсуждения, сопоставление аналогичных проблем в различных англоязычных странах, а также в родной стране учащихся.

Сферы общения и тематика, в рамках которых происходит формирование у учащихся способности использовать английский язык для реальной коммуникации на элементарном уровне, соотносятся с различными типами заданий и текстов. В большинстве своем в УМК (2—4) включаются тексты, подвергшиеся необходимой адаптации и сокращению. Они включают в себя фабульные тексты фольклорных жанров (сказки, стихи, песни), странички из путеводителей, а также тексты из всемирной сети Интернет.

### **Содержание обучения включает следующие компоненты:**

1) сферы общения (темы, ситуации, тексты);

2) навыки и умения коммуникативной компетенции:

— речевая компетенция (умения аудирования, чтения, говорения, письменной речи на начальном уровне);

— языковая компетенция (лексические, грамматические, лингвострановедческие знания и навыки оперирования ими на начальном уровне);

— социокультурная компетенция (социокультурные знания и навыки вербального и невербального поведения на начальном уровне);

— учебно-познавательная компетенция (общие и специальные учебные навыки, приемы учебной работы);

— компенсаторная компетенция (знание приемов компенсации и компенсаторные умения).

Предметное содержание устной и письменной речи соответствует образовательным и воспитательным целям, учитывает интересы младших школьников, их возрастные особенности и включает в себя следующие темы:

**Знакомство.** Знакомство с одноклассниками, сказочными персонажами. Расспросы об имени, фамилии, возрасте людей, их роде деятельности. Основные элементы речевого этикета.

**Я и моя семья.** Члены семьи, родственники, их возраст, профессии, занятия, домашние любимцы. Распорядок дня членов семьи, домашние обязанности, семейные праздники, подарки.

**Мир вокруг нас.** Природа. Времена года. Цветовые характеристики. Размер и местоположение предметов в пространстве. Время. Количество. Природа. Погода зимой, весной, осенью, летом. Дикие животные. Домашние животные. Животные на ферме.

**Мир моих увлечений.** Досуг. Мои друзья. Любимые занятия. Мои любимые сказки. Занятия с домашними питомцами. Походы в кино, любимые программы по телевизору. Любимое время года. Любимые персонажи книг. Времяпрепровождение после занятий. Любимые виды спорта.

**Городские здания, дом, жилище.** Мой дом (квартира, комната). Предметы мебели. Обстановка. Размеры жилища. Типичное жилище англичан. Английский сад. Местоположение строений и зданий в городе.

**Школа, каникулы.** Школьный день, друзья в школе. Предметы школьного обихода. Распорядок дня школьника. Классная комната. Учебная работа в школе. Школьный год. Начальная школа в Англии. Школьные каникулы в России. Планы на летние каникулы. Типичное времяпрепровождение во время каникул.

**Путешествия.** Путешествия поездом, самолетом, автобусом. Выезд за город. Путешествия к морю, в другие города. Планирование поездок. Гостиницы.

**Человек и его мир.** Личностные качества и состояние человека. Возраст и физические характеристики человека. Профессиональная деятельность людей. Повседневные занятия.

**Здоровье и еда.** Самочувствие человека. Еда. Овощи и фрукты. Семейные трапезы. Любимая еда. Английские названия трапез. Меню и выбор блюд. Посещение кафе. Праздничный стол. Поход в магазин, покупки.

**Страны и города, континенты.** Страны изучаемого языка. Родная страна. Континенты. Отдельные сведения о культуре и истории стран изучаемого языка. Города Великобритании. Столица. Сведения о некоторых регионах страны (Озерный край, Шотландия). Названия некоторых европейских стран, языков, их флаги и символы, отдельные достопримечательности. Россия. Москва. Родной город. Отдельные достопримечательности столицы. Символы страны.

### Распределение предметного содержания по годам обучения

Предметное содержание	2 класс	3 класс	4 класс
1. Знакомство, основные элементы речевого этикета	Приветствие, сообщение основных сведений о себе. Получение информации собеседнике. Выражение благодарности. Выражение просьбы	Политкорректность при характеристике людей, предметов или явлений	Вежливое выражение просьбы. Вежливая форма побуждения к действию и ответные реплики
2. Я и моя семья	Члены семьи.	Семейные увлечения. Возраст членов семьи.	Семейногенеалогический -

	<p>Домашние любимцы. Занятия членов семьи. Рабочий и школьный день</p>	<p>Что мы делаем хорошо, плохо, не умеем делать. День рождения и подарки. Выходные дни.</p>	<p>кое дерево. Занятия и обязанности детей. Родственники. Обычный день семьи. Любимые занятия членов семьи. Занятия в разные дни недели</p>
<p>3. Мир вокруг нас. Природа. Времена года</p>	<p>Цветовые характеристики, размер предметов Игрушки, подарки. Местоположение предметов в пространстве. Количество и идентификация предметов. Наименование предметов живой и неживой природы. Животные на ферме. Растения в саду.</p>	<p>Время. Местоположение предметов в пространстве. Физические характеристики предметов. Цветовая палитра мира. Дикие животные разных континентов. Времена года и погода, их описание. Названия месяцев. Красота окружающего мира</p>	<p>Погода вчера и сегодня. Погода, типичная для разных времен года. Описание различной погоды. Погода в разных странах и городах. Предсказания погоды</p>
<p>4. Мир увлечений, досуг</p>	<p>Спортивные занятия. Любимые занятия на досуге</p>	<p>Спортивные и другие игры. Занятия в разные дни недели и времена года. То, что мы любим и не любим. Время препровождения сказочных персонажей. Пикник. Излюбленные места отдыха англичан. Любимые занятия на отдыхе. Любимые фильмы. Планы на выходные</p>	
<p>5. Городские здания, дом, жилище</p>	<p>Предметы мебели в доме</p>	<p>Моя комната. Предметы сервировки стола. Загородный дом</p>	<p>Типичное жилище англичан. Обстановка в доме, предметы интерьера, их местоположение. Английский сад. Мой дом (квартира, комната, кухня). Местоположение</p>

			строений в городе. Жилища сказочных персонажей
6. Школа, каникулы		Школьный день. Школьные друзья. Настоящий друг. Предметы школьного обихода	Распорядок дня школьни- ка. Распорядок дня английского школьника . Классная комната. Предметы школьной мебели. Мой класс, моя школа. Учебная работа в классе. Начальная школа в Англии. Школьный год. Школьные каникулы. Школьный ланч. Планы на летние каникулы
7. Путешествия			Путешествия разными видами транспорта. Путешествия в Озерный край, Шотландию. Поездка в Москву. Путешествие на Байкал. Планирование поездок, путешествий. Гостиница
8. Человек и его мир	Душевное состояние и личностные качества человека	Возраст человека. Физические характерис- тики человека. Адрес, телефон. Профессиональная деятельность	Повседневные занятия различных лю- дей. Сравнения людей по разным параметрам
9. Здоровье и еда	Отдельные названия продуктов питания	Самочувствие человека. Фрукты	Семейные трапезы. Еда и напитки. Трапезы: обед, ужин, чай. Типичный завтрак. Еда в холодильнике. Моя любимая еда. Овощи и фрукты. Английские названия трапез. Меню. Кафе. Выбор блюд. Празднич- ный стол. Поход в магазин, покупки

10. Города и страны. Страны изучаемого языка Родная страна	Страны изучаемого языка. Отдельные сведения о культуре и истории. Некоторые города России и зарубежья. Родной город	Континенты. Названия некоторых европейских языков. Названия государств, их флаги. Отдельные достопримечательности России, Британии, Франции. Символы стран	Некоторые достопримечательности столицы
--	--	--	---

### Тематическое планирование

#### 2 класс (68 часов)

<b>Тема</b>	Блок 1 <b>Знакомство</b> (10 часов) Уроки 1—10
<b>Содержание тематического модуля</b>	Приветствие, знакомство, прощание. Основные элементы речевого этикета. Знакомство со странами изучаемого языка. Домашние животные
<b>Виды учебной деятельности</b>	Учащиеся: <ul style="list-style-type: none"> <li>ведут элементарный этикетный диалог приветствия, знакомства;</li> <li>знакомятся со странами изучаемого языка;</li> <li>учатся произносить свои имена по-английски;</li> <li>знакомятся с интернациональными словами;</li> <li>определяют свои мотивы изучения английского языка;</li> <li>знакомятся с английскими согласными буквами <i>Bb, Dd, Kk, Ll, Mm, Nn</i>, звуками, которые они передают, их транскрипционными обозначениями, учатся произносить эти буквы;</li> <li>знакомятся с гласной буквой <i>Ee</i>, особенностями ее чтения, транскрипционным обозначением, учатся ее произносить;</li> <li>воспринимают на слух диалоги с опорой на зрительную наглядность;</li> <li>разыгрывают этикетные диалоги на тему «Знакомство» по образцу;</li> <li>знакомятся с английскими согласными буквами <i>Tt, Ss, Gg</i>, звуками, которые они передают, их транскрипционными обозначениями, учатся произносить эти буквы;</li> <li>знакомятся с гласной буквой <i>Yu</i>, особенностями ее чтения, транскрипционным обозначением, учатся ее произносить;</li> <li>учатся соглашаться и не соглашаться, используя слова <i>yes, no</i>;</li> <li>знакомятся с устойчивым лексическим сочетанием <i>Nicetomeetyou</i> и особенностями его употребления;</li> <li>работают над совершенствованием произносительных навыков (имитационные упражнения);</li> <li>знакомятся с английскими согласными буквами <i>Ff, Pp, Vv, Ww</i> и звуками, которые они передают, их</li> </ul>

	<p>транскрипционными обозначениями, учатся произносить эти звуки и читать буквы;</p> <ul style="list-style-type: none"> <li>• знакомятся с английскими согласными буквами <i>Hh, Jj, Zz</i> и звуками, которые они передают, их транскрипционными обозначениями, учатся произносить эти звуки и читать буквы;</li> <li>• знакомятся с гласной буквой <i>Ii</i>, особенностями ее чтения, транскрипционным обозначением, учатся ее произносить;</li> <li>• учатся оперировать вопросительной конструкцией <i>What's your name?</i>;</li> <li>• ведут этикетные диалоги на основе структурно-функциональной опоры;</li> <li>• слушают, разучивают и поют песенку-приветствие;</li> <li>• разыгрывают микродиалог на тему «Знакомство» без опоры;</li> <li>• учатся подбирать лексические единицы для описания картинки;</li> <li>• различают на слух схожие звуки английского языка;</li> <li>• учатся находить слова, в которых встречается определенный звук;</li> <li>• учатся писать изученные английские буквы и слова;</li> <li>• знакомятся с английскими согласными буквами <i>Rr, Cc, Xx</i> и звуками, которые они передают, их транскрипционными обозначениями, учатся произносить эти звуки и читать буквы;</li> <li>• знакомятся с особенностями употребления в речи англ. имен и фамилий;</li> <li>• воспринимают текст на слух с целью понимания основного содержания;</li> <li>• называют предметы, представленные на картинках;</li> <li>• учатся прощаться по-английски;</li> <li>• слушают, разучивают и поют песенку-прощание;</li> <li>• знакомятся с гласной буквой <i>Uu</i>, особенностями ее чтения, транскрипционным обозначением, учатся ее произносить, распознавать в речи;</li> <li>• учатся структурировать имеющийся лексический запас по тематическому признаку;</li> <li>• осуществляют рефлексивную деятельность, определяя, чему они уже научились</li> </ul>
<p><b>Тема</b></p>	<p>Блок 2 <b>Мир вокруг меня</b> (10 часов) Уроки 11—20</p>
<p><b>Содержание тематического модуля</b></p>	<p>Страны и города. Домашние животные.</p>

<b>Виды учебной деятельности</b>	<p>Учащиеся:</p> <ul style="list-style-type: none"> <li>• учатся представлять людей друг другу;</li> <li>• знакомятся с сочетанием букв <i>ee</i>, особенностями его чтения, транскрипционным обозначением, учатся его произносить;</li> <li>• совершенствуют лексические навыки;</li> <li>• учатся структурировать имеющийся лексический запас по тематическому признаку;</li> <li>• описывают картинку с использованием фразы <i>I can see</i> с опорой на образец;</li> <li>• знакомятся с неопределенным артиклем в английском языке;</li> <li>• описывают картинку с изображением животных;</li> <li>• знакомятся с английским алфавитом;</li> <li>• учатся подбирать русский эквивалент к английскому слову;</li> <li>• учатся оперировать вопросительной конструкцией <i>How are you?</i> при ведении этикетного диалога;</li> <li>• разыгрывают этикетные диалоги на основе диалогообразца;</li> <li>• знакомятся с сочетанием букв <i>sh</i>, особенностями его чтения, транскрипционным обозначением, учатся его произносить;</li> <li>• знакомятся с гласной буквой <i>Aa</i>, особенностями ее чтения, транскрипционным обозначением, учатся ее произносить, распознавать в речи;</li> <li>• догадываются о значениях новых слов на основе зрительной наглядности;</li> <li>• учатся распознавать схожие звуки английского языка на слух;</li> <li>• знакомятся с соединительным союзом <i>and</i>, учатся его использовать в предложениях с однородными членами;</li> <li>• знакомятся с сочетанием букв <i>ck</i>, особенностями его чтения, транскрипционным обозначением, учатся его произносить;</li> <li>• учатся называть цвета предметов;</li> <li>• соглашаются и не соглашаются, используя слова <i>yes, no</i>;</li> <li>• знакомятся с сочетанием букв <i>oo</i>, особенностями его чтения, транскрипционным обозначением, учатся его произносить;</li> <li>• ведут диалог-расспрос с использованием вопросительной конструкции <i>Where are you from?</i> с опорой на образец;</li> <li>• учатся произносить названия городов <i>London, Moscow</i>;</li> <li>• выполняют задание на аудирование с пониманием основного содержания с опорой на картинку;</li> <li>• учатся выражать коммуникативные намерения;</li> <li>• учатся обозначать размер предметов с использованием лексических единиц <i>big, small</i>;</li> <li>• прогнозируют содержание и структуру фразы;</li> </ul>
----------------------------------	---

	<ul style="list-style-type: none"> <li>• учатся соотносить звук и его транскрипционное обозначение;</li> <li>• разыгрывают сцену знакомства;</li> <li>• строят предложения с однородными членами с помощью союза <i>and</i>;</li> <li>• осуществляют рефлексия, определяя, чему они уже научились</li> </ul>
<b>Тема</b>	Блок 3 <b>Сказки и праздники</b> (10 часов) Уроки 21—30
<b>Содержание тематического модуля</b>	Сказочные герои. Празднование Нового года. Семья
<b>Виды учебной деятельности</b>	Учащиеся: <ul style="list-style-type: none"> <li>• знакомятся с сочетанием букв <i>ch</i>, особенностями его чтения, транскрипционным обозначением, учатся его произносить;</li> <li>• учатся строить предложения с использованием глаголасвязки <i>to be</i> в форме 3-го лица единственного числа;</li> <li>• учатся давать оценочные характеристики людям и предметам;</li> <li>• учатся использовать в речи личное местоимение <i>it</i>;</li> <li>• учатся называть предмет и давать его характеристику;</li> <li>• учатся использовать в речи вопросительную конструкцию <i>What is it?</i>;</li> <li>• знакомятся с сочетанием букв <i>ori ar</i>, особенностями их чтения, транскрипционными обозначениями, учатся их произносить;</li> <li>• строят краткие монологические высказывания описательного характера в объеме трех простых предложений;</li> <li>• учатся использовать в речи отрицательную конструкцию <i>it isn't</i>;</li> <li>• знакомятся с согласной буквой <i>Ww</i>, особенностями ее чтения в сочетаниях с буквой <i>Uu</i>, транскрипционным обозначением, учатся ее произносить, распознавать в речи;</li> </ul>



	<ul style="list-style-type: none"> <li>• учатся выражать согласие/несогласие, участвуя в элементарном диалоге-расспросе;</li> <li>• учатся прогнозировать содержание и структуру высказывания;</li> <li>• используют английский язык в игровой деятельности;</li> <li>• ведут диалоги с опорой на образец;</li> <li>• выполняют задание на аудирование текста с пониманием основного содержания услышанного с опорой на картинку;</li> <li>• читают небольшой текст, построенный на изученной лексике;</li> <li>• учатся прогнозировать содержание и структуру высказывания;</li> <li>• осуществляют рефлексию, определяя, чему они уже научились</li> </ul>
<b>Тема</b>	Блок 4 <b>Я и моя семья</b> (10 часов) Уроки 31—40
<b>Содержание тематического модуля</b>	Семья. Члены семьи, их характеристики. Я, мои друзья и домашние любимцы. Предметы вокруг меня
<b>Виды учебной деятельности</b>	Учащиеся: <ul style="list-style-type: none"> <li>• выполняют аудирование текста с пониманием основного содержания услышанного с опорой на картинку;</li> <li>• учатся распознавать в речи сходные звуки английского языка;</li> <li>• извлекают информацию из текста, необходимую для его соотнесения с картинкой;</li> <li>• учатся подбирать адекватную реплику-стимул к имеющейся реплике-реакции;</li> <li>• ведут диалоги с опорой на образец;</li> <li>• учатся оперировать в речи английскими местоимениями <i>I, he, she, it</i>;</li> <li>• знакомятся с лексическими единицами по теме «Семья»;</li> <li>• учатся воспринимать на слух краткие сообщения о членах семьи;</li> <li>• учатся давать оценочные характеристики членам своей семьи;</li> <li>• строят краткие монологические высказывания, характеризуя людей и животных;</li> <li>• читают слова, словосочетания и предложения со знакомыми словами, акцентируя внимание на определенных звуках;</li> <li>• проводят сравнение утвердительных и вопросительных структур с глаголом <i>to be</i> (форма <i>it</i>), выводят различительные признаки данных конструкций;</li> <li>• отвечают на общие вопросы с указанием глагольной формы;</li> <li>• пишут слова и словосочетания;</li> <li>• воспринимают на слух повествовательные предложения;</li> <li>• знакомятся с чтением букв <i>Aa</i> и <i>Ee</i> в открытом слоге;</li> </ul>

- учатся называть эти буквы в алфавите;
- знакомятся с новыми словами, содержащими звуки [ei],[i:];
- читают словосочетания и предложения с этими словами;
- учатся задавать специальные вопросы *Whatisit?* и *Whoisit?* и отвечать на них;
- знакомятся с альтернативными вопросами;
- учатся писать новые слова и сочетания с ними;
- воспринимают на слух речь диалогического характера,вычленяют необходимые фразы;
- читают незнакомые сложные слова, выводят их значения на базе известных им значений частей;
- ведут диалог-расспрос на элементарном уровне;
- прогнозируют вопрос по ответу;
- решают коммуникативную задачу по выявлению друзей;
- знакомятся с формой повелительного наклонения;
- учатся оперировать данной формой глагола в речи;
- подбирают подписи к картинкам;
- учатся писать краткие просьбы и приказания;
- воспринимают на слух звучащие предложения;
- выполняют команды диктора, воспринимаемые на слух;
- знакомятся с иной формой неопределенного артикля *an*;
- знакомятся с чтением буквы *Ov* в открытом слоге;
- знакомятся с дифтонгом [эу], а также с новыми словами, содержащими этот дифтонг, догадываются о значении этих слов на основе зрительной наглядности;
- знакомятся со структурой *I see* в значении «понятно»;
- отвечают на вопросы и задают вопросы, ориентируясь на имеющиеся ответы (на базе формы *is* глагола *tobe*);
- пишут новые слова, словосочетания и новую форму неопределенного артикля;
- воспринимают на слух указания и принимают решения правильности их исполнения с опорой на картинки;
- объединяют слова по ассоциации;
- учатся завершать высказывания с опорой на зрительную наглядность;
- устанавливают логические связи в ряду слов, исключая ненужные;
- учатся образовывать словосочетания по модели *Adj + N*;
- тренируются в использовании сочинительного союза *and*;
- устанавливают логические связи между краткими текстами и изображениями зрительного ряда;
- знакомятся с английскими названиями русских городов;
- учатся говорить, откуда родом разные люди;
- тренируются в корректном использовании личных местоимений *he* и *she*;
- знакомятся с новыми словами, содержащими звук [ju:], местоимением *you*;
- тренируются в использовании структуры *can see*;

	<ul style="list-style-type: none"> <li>• читают и пишут новые слова и сочетания с ними;</li> <li>• осуществляют рефлекссию, определяя, чему они уже научились</li> </ul>
<b>Тема</b>	Блок 5 <b>Мир вокруг нас</b> (10 часов) Уроки 41—50
<b>Содержание тематического модуля</b>	Города. Люди вокруг нас: местонахождение людей и предметов, сказочные персонажи. Обозначение множественности
<b>Виды учебной деятельности</b>	<p>Учащиеся:</p> <ul style="list-style-type: none"> <li>• воспринимают на слух фразы, устанавливают недостающие элементы в тексте;</li> <li>• устанавливают логические связи между картинками и вариантами подписей к ним, выбирая правильные;</li> <li>• знакомятся с глаголом <i>tobe</i> во множественном и единственном числе (кроме 3-го лица множественного числа);</li> <li>• учатся использовать эти формы в речи;</li> <li>• знакомятся с краткими вариантами этих форм, используют их в речи;</li> <li>• учатся писать эти формы;</li> <li>• воспринимают на слух фразы, сообщающие, откуда родом говорящие;</li> <li>• ведут диалог-расспрос (по схеме и без нее с ориентацией на 7 высказываний, по 3—4 с каждой стороны);</li> <li>• знакомятся с общими вопросами с глаголом <i>tobe</i> во множественном числе, делают самостоятельные выводы о том, как строятся подобные структуры;</li> <li>• учатся писать слова, короткие вопросы с глаголом <i>tobe</i>;</li> <li>• воспринимают на слух информацию о местожительстве трех персонажей;</li> <li>• знакомятся с явлением многозначности на примере лексической единицы <i>where</i>;</li> <li>• читают самостоятельно ответы на вопросы и повторяют задиктором изучаемую структуру <i>Whereareyoufrom?</i>;</li> <li>• знакомятся с новым буквосочетанием <i>th</i> [ð] и новым личным местоимением <i>they</i>;</li> <li>• используют данное местоимение в речи при характеристике животных;</li> <li>• обобщают данные о системе личных местоимений в английском языке;</li> <li>• читая краткий текст, устанавливают соответствия между содержанием текста и картинкой, иллюстрирующей его;</li> <li>• пишут новое буквосочетание и новое местоимение;</li> <li>• воспринимают на слух информацию о том, как зовут неких персонажей;</li> <li>• читают слова, соотнося их произношение с определенным транскрипционным значком;</li> </ul>

- работают в парах, ведут этикетные диалоги на структурно-функциональной основе;
- прогнозируют содержание предлагаемого предложения на основе двух заданных;
- читают тексты, решают смысловые задачи на их основе;
- выполняют письменные задания по корректному написанию слов, структур;
- воспринимают на слух предложения и соотносят их с вариантами, данными в учебнике, осуществляя правильный выбор;
- учатся читать слова с одинаковыми гласными буквами в I и II типах слога, с опорой на графическое изображение транскрипционного знака;
- читают предложения и текст;
- отвечают на вопросы;
- соблюдают нормы произношения английского языка при чтении вслух и в устной речи;
- ведут этикетный диалог знакомства;
- дают характеристики людям, животным, предметам;
- знакомятся с чтением гласных *Ii* и *Uu* в открытом слоге;
- знакомятся со словами, содержащими данные звуки;
- проводят семантизацию новых слов с опорой на зрительный ряд;
- читают слова, словосочетания, предложения;
- структурируют знакомый лексический материал по логико-семантическим признакам;
- пишут слова, словосочетания, предложения;
- соблюдают нормы произношения английского языка при чтении вслух и в устной речи, корректно произносят предложения с точки зрения их ритмико-интонационных особенностей;
- разыгрывают диалоги о местонахождении объектов;
- знакомятся с вариантами ответов на общие вопросы, содержащие глагол *to be* во множественном числе;
- учатся оперировать подобными ответами в речи;
- знакомятся с предлогом *in*, выводя его семантику по контексту;
- составляют предложения по образцу;
- воспринимают на слух микроситуации, дифференцируют звуки и слова;
- работают в парах, в рамках ролевой игры, расспрашивают друг друга о состоянии дел, о местонахождении;
- завершают читаемые тексты логически подобранными лексическими единицами;
- знакомятся с иным возможным чтением буквосочетания *th*;
- знакомятся с новыми словами, содержащими звук [θ];
- семантизируют данные лексические единицы с опорой на зрительный ряд;

	<ul style="list-style-type: none"> <li>• читают словосочетания и предложения с новыми словами;</li> <li>• пишут новые слова, словосочетания и предложения с ними;</li> <li>• воспринимают на слух микроситуации, микродиалоги;</li> <li>• читают знакомые и незнакомые слова, устанавливая соотношения с определенными транскрипционными знаками;</li> <li>• знакомятся с числительными 1—12, используют их в речи;</li> <li>• знакомятся со структурой <i>How old are you?</i>, используют ее в речи;</li> <li>• пишут числительные и новую структуру;</li> <li>• отвечают на вопросы по картинке;</li> <li>• составляют вопросы по образцу;</li> <li>• работают в парах, участвуя в ролевой игре;</li> <li>• слушают, повторяют и заучивают рифмовку;</li> <li>• устанавливают ассоциативные связи между словами;</li> <li>• отвечают на вопросы, используя зрительную опору;</li> <li>• изучают и используют в речи формы глагола <i>to be</i> и формы личных местоимений в общем падеже;</li> <li>• читают рассказ о животном и составляют собственное высказывание по этому образцу;</li> <li>• воспринимают на слух числительные, слова во множественном числе;</li> <li>• выявляют зависимость звучания окончания множественного числа существительных от предшествующих звуков;</li> <li>• читают слова и словосочетания, содержащие существительные во множественном числе;</li> <li>• читают и используют числительные в речи;</li> <li>• пишут слова во множественном числе и сочетания с ними;</li> <li>• воспринимают слова, словосочетания и фразы на слух;</li> <li>• соблюдают нормы произношения английского языка при чтении вслух и в устной речи, корректно произносят предложения с точки зрения их ритмико-интонационных особенностей;</li> <li>• называют животных во множественном числе;</li> <li>• сообщают о том, что они видят и в каком количестве;</li> <li>• выбирают из предложенного ряда слов существительные во множественном числе;</li> <li>• разучивают рифмовку;</li> <li>• воспринимают на слух вопросы и ответы на них, решают языковые загадки;</li> <li>• осуществляют рефлексию, определяя, чему они уже научились к данному моменту</li> </ul>
<b>Тема</b>	Блок 6 <b>На ферме</b> (10 часов) Уроки 51—60

<p><b>Содержание тематического модуля</b></p>	<p>Выражение предпочтения. Профессии. Животные на ферме. Обозначение и выражение времени</p>
<p><b>Виды учебной деятельности</b></p>	<p>Учащиеся:</p> <ul style="list-style-type: none"> <li>• знакомятся с краткой формой возможного ответа на общий вопрос с глаголом <i>to be</i> во множественном числе;</li> <li>• перефразируют предложения с полной формой глагола;</li> <li>• знакомятся с буквосочетаниями <i>ir, er, ur</i> и их чтением подударением;</li> <li>• читают слова с указанными буквосочетаниями, словосочетания и предложения с этими словами, используют их в речи;</li> <li>• решают языковые головоломки, устанавливая логические связи;</li> <li>• завершают фразы по образцу;</li> <li>• пишут слова и словосочетания;</li> <li>• воспринимают на слух микроситуации и микродиалоги;</li> <li>• отвечают на вопросы по образцу;</li> <li>• соотносят звуки с буквосочетаниями;</li> <li>• соблюдают нормы произношения английского языка при чтении вслух и в устной речи, корректно произносят предложения с точки зрения их ритмико-интонационных особенностей;</li> <li>• знакомятся со структурой <i>I like</i>;</li> <li>• читают вслед за диктором фразы с данной структурой;</li> <li>• используют ее в речи;</li> <li>• подбирают слова в рифму;</li> <li>• воспринимают на слух фразы;</li> <li>• знакомятся с названиями фруктов;</li> <li>• используют структуру <i>I like</i> в речи;</li> <li>• читают слова, словосочетания и фразы с глаголом <i>to like</i>;</li> <li>• знакомятся с предлогами <i>on, under, by</i>, семантизируют их опорой на средства зрительной наглядности;</li> <li>• знакомятся с определенным артиклем;</li> <li>• используют новые предлоги и определенный артикль в речи;</li> <li>• пишут слова и словосочетания с ними;</li> <li>• воспринимают на слух микроситуации;</li> <li>• подбирают подписи к рисункам из трех предложенных;</li> <li>• сообщают о местоположении собственных предметов школьного обихода;</li> <li>• читают фразы о предпочтениях сказочного персонажа учебника;</li> <li>• знакомятся с названиями профессий и занятий людей;</li> <li>• пишут названия профессий и словосочетания с ними;</li> <li>• знакомятся с новыми буквосочетаниями <i>oi</i> и <i>ou</i>;</li> <li>• учатся произносить данные сочетания в односложных словах;</li> <li>• знакомятся с новыми словами, содержащими данные буквосочетания;</li> </ul>

	<ul style="list-style-type: none"> <li>• семантизируют лексические единицы с опорой на зрительную наглядность;</li> <li>• читают новые слова, словосочетания и предложения с ними;</li> <li>• знакомятся с вариантами произношения определенного артикля в зависимости от первой буквы следующего слова в синтагматическом ряду;</li> <li>• разучивают и поют песню;</li> <li>• работают в парах, задают специальные вопросы со словом <i>Where</i> и отвечают на них;</li> <li>• описывают картинки в пределах изучаемой тематики;</li> <li>• знакомятся с английским алфавитом;</li> <li>• разучивают и поют песню <i>ABC</i>;</li> <li>• отвечают на вопросы по картинке; отвечают на вопросы по тексту;</li> <li>• вычленяют из текста специфическую информацию;</li> <li>• устанавливают ассоциации между словами;</li> <li>• используют в речи названия цветов;</li> <li>• дают качественные характеристики объектам;</li> <li>• устанавливают некорректности в описании картинки;</li> <li>• перефразируют предложения;</li> <li>• знакомятся с аналогом русского вопроса «Который час?»;</li> <li>• учатся правильно отвечать на указанный вопрос;</li> <li>• читают фразы вслед за диктором, используют средства обозначения времени в речи;</li> <li>• читают текст, логически завершая его необходимыми предлогами (со зрительной опорой);</li> <li>• отвечают на вопросы по тексту;</li> <li>• воспринимают на слух микроситуацию;</li> <li>• знакомятся с иным чтением буквосочетания <i>oo[u:]</i>;</li> <li>• знакомятся с новыми словами, содержащими этот звук;</li> <li>• семантизируют новые слова с опорой на зрительный ряд;</li> <li>• решают языковые головоломки;</li> <li>• читают словосочетания со словами, содержащими звуки <i>[u:]</i> и <i>[v]</i>, вслед за диктором;</li> <li>• выбирают подписи к рисункам из двух предложенных;</li> <li>• заканчивают предложения необходимыми формами глагола <i>to be</i></li> <li>• осуществляют рефлексия, определяя, чему они уже научились</li> </ul>
<b>Тема</b>	Блок 7 <b>Мир увлечений. Досуг.</b> (3 часа) Уроки 61—63
<b>Содержание тематического модуля</b>	Любимые занятия на досуге: что мы любим делать, что мы обычно делаем
<b>Виды учебной деятельности</b>	Учащиеся:

	<ul style="list-style-type: none"> <li>• воспринимают на слух фразы и решают поставленные перед ними коммуникативные задачи, определяя местоположение субъектов и их предпочтения;</li> <li>• завершают предложения, используя необходимые глаголы из списка предложенных;</li> <li>• читают текст о предпочтениях тролля;</li> <li>• рассказывают о том, что им нравится, используя текст тролля в качестве образца;</li> <li>• знакомятся с новыми глаголами, повторяют их за диктором;</li> <li>• читают фразы с новыми глаголами и используют эти глаголы в речи;</li> <li>• пишут слова, словосочетания, предложения;</li> <li>• воспринимают на слух текст;</li> <li>• выбирают иллюстрацию к услышанному тексту;</li> <li>• используют языковую догадку, пытаясь установить значения сложных слов, зная значения составляющих их основ;</li> <li>• читают словосочетания и предложения;</li> <li>• читают текст с целью извлечения специфической информации;</li> <li>• рассказывают о любимых занятиях людей;</li> <li>• составляют предложения о том, что люди повсеместно делают в различных местах;</li> <li>• осуществляют рефлексии, определяя, чему они научились в области аудирования, чтения, говорения, письма</li> </ul>
--	---

В перечисленных тематических блоках каждый из уроков рассчитан на одно школьное занятие (45 минут), имеет одинаковую структуру и состоит из двух частей:

1) работа в классе («Учимся вместе») и 2) работа дома («Учимся самостоятельно»). Задания по второй части находятся в отдельном компоненте УМК-2 и в основном представляют собой задания, нацеленные на развитие умения писать на английском языке. Каждое шестое занятие из 63 является уроком повторения, на котором подводятся итоги, учащиеся видят результаты процесса обучения. Остальные 5 занятий из планируемых на год 68 учитель вправе использовать по своему усмотрению в любое удобное для него время для проведения дополнительных и контрольных мероприятий.

### 3 класс (68 часов)

<b>Тема</b>	Блок 1 <b>What We See and What We Have</b> (8 часов) Уроки 1—8
<b>Содержание тематического модуля</b>	Предметы окружающего мира, их характеристики и расположение по отношению к говорящему. Принадлежащие нам предметы. Приветствие как часть речевого этикета
<b>Виды учебной деятельности</b>	Учащиеся: <ul style="list-style-type: none"> <li>• повторяют английский алфавит;</li> <li>• знакомятся с указательными местоимениями единственного и множественного числа, тренируются в их употреблении и используют в речи;</li> </ul>



	<ul style="list-style-type: none"> <li>• знакомятся с притяжательными местоимениями <i>his, her, its</i>, учатся правильно использовать их в речи;</li> <li>• знакомятся с глаголом <i>to have</i>, учатся правильно использовать формы <i>have и has</i>, употребляют их в речи;</li> <li>• соблюдают нормы произношения английского языка при чтении вслух и в устной речи, корректно произносят предложения с точки зрения их ритмико-интонационных особенностей;</li> <li>• знакомятся с новыми словами, тренируются в их употреблении и используют в речи;</li> <li>• учатся правильно здороваться в разное время суток;</li> <li>• читают небольшие тексты с новыми словами;</li> <li>• знакомятся с обозначением частей суток в английском языке;</li> <li>• описывают картинку по образцу;</li> <li>• учатся называть время;</li> <li>• воспринимают на слух слова и фразы;</li> <li>• разучивают рифмовки, включающие новый материал;</li> <li>• составляют предложение из его частей;</li> <li>• пишут новые слова изолированно и в контексте;</li> <li>• осуществляют рефлексия, определяя, чему они научились</li> </ul>
<b>Тема</b>	Блок 2 <b>What We Like</b> (8 часов) Уроки 9—16
<b>Содержание тематического модуля</b>	Способы выражения предпочтения в английском языке. Повседневные занятия детей и взрослых. Способности и возможности людей
<b>Виды учебной деятельности</b>	<p>Учащиеся:</p> <ul style="list-style-type: none"> <li>• знакомятся с притяжательными местоимениями <i>our, your, their</i>, используют их в речи;</li> <li>• знакомятся с правилом прибавления окончания <i>-s</i> к глаголам в 3-м лице единственного числа настоящего времени (<i>present simple</i>), пользуются данным правилом в тренировочных заданиях и в речи;</li> <li>• узнают о некоторых особенностях обозначения времени в англоязычных странах и используют эту информацию в речи;</li> <li>• знакомятся с новыми словами, пользуются ими при чтении и в речи;</li> <li>• знакомятся с модальным глаголом <i>can</i> и используют его в речи;</li> <li>• говорят о своих предпочтениях и предпочтениях других людей, а также о том, что они или другие люди умеют делать и насколько хорошо;</li> <li>• закрепляют знания речевых формул и речевого этикета;</li> <li>• соблюдают нормы произношения английского языка при чтении вслух и в устной речи, корректно произносят предложения с точки зрения их ритмико-интонационных особенностей;</li> </ul>

	<ul style="list-style-type: none"> <li>• воспринимают на слух слова, словосочетания, предложения и небольшие тексты;</li> <li>• читают слова, словосочетания, фразы и небольшие тексты;</li> <li>• читают тексты с полным, частичным и выборочным пониманием;</li> <li>• устанавливают ассоциативные связи между словами;</li> <li>• разучивают рифмовку, включающую новый материал;</li> <li>• пишут новые слова изолированно и в контексте;</li> <li>• осуществляют рефлекссию, определяя, чему они научились</li> </ul>
<b>Тема</b>	Блок 3 <b>WhatColour?</b> (8 часов) Уроки 17—24
<b>Содержание тематического модуля</b>	Цветовая палитра мира. Характеристики людей, животных и объектов неживой природы. Наличие и отсутствие способности или возможности осуществить ту или иную деятельность
<b>Виды учебной деятельности</b>	<p>Учащиеся:</p> <ul style="list-style-type: none"> <li>• знакомятся с новыми словами, используют их при чтении в речи;</li> <li>• говорят о местонахождении людей, предметов и животных;</li> <li>• говорят о цветовых характеристиках предметов и животных;</li> <li>• разучивают рифмовку, содержащую новый материал;</li> <li>• знакомятся с отрицательной формой глагола <i>can</i>, <i>can't</i>(<i>cannot</i>), используют ее при чтении и в речи;</li> <li>• говорят о физических качествах людей, предметов и животных;</li> <li>• читают текст с целью полного его понимания;</li> <li>• соблюдают нормы произношения английского языка при чтении вслух и в устной речи, корректно произносят предложения с точки зрения их ритмико-интонационных особенностей;</li> <li>• воспринимают на слух слова, словосочетания, фразы и небольшие тексты;</li> <li>• пишут новые слова изолированно и в контексте;</li> <li>• осуществляют рефлекссию, определяя, чему они научились</li> </ul>
<b>Тема</b>	Блок 4 <b>HowMany?</b> (8 часов) Уроки 25—32
<b>Содержание тематического модуля</b>	Выражение количества в английском языке. Физические характеристики людей, животных и объектов неживой природы
<b>Виды учебной деятельности</b>	<p>Учащиеся:</p> <ul style="list-style-type: none"> <li>• знакомятся с новыми словами, используют их при чтении в речи;</li> <li>• знакомятся с различиями в употреблении синонимичных прилагательных <i>tall</i> и <i>high</i>, используют их в речи;</li> </ul>

	<ul style="list-style-type: none"> <li>• говорят о местоположении предметов с помощью картинки;</li> <li>• читают небольшие тексты и подбирают к ним заголовки;</li> <li>• используют в речи антонимичные прилагательные;</li> <li>• делают небольшие описания людей, животных и предметов;</li> <li>• осваивают элементы политкорректности, присущие английскому языку;</li> <li>• знакомятся с английскими числительными от 13 до 20 и используют их в речи;</li> <li>• разучивают и поют песенки, включающие новый материал;</li> <li>• говорят о возрасте людей;</li> <li>• разучивают рифмовку, включающую новый материал;</li> <li>• составляют предложения из их частей;</li> <li>• читают текст с целью его выборочного и полного понимания;</li> <li>• соблюдают нормы произношения английского языка при чтении вслух и в устной речи, корректно произносят предложения с точки зрения их ритмико-интонационных особенностей;</li> <li>• воспринимают на слух слова, словосочетания, фразы и небольшие тексты;</li> <li>• пишут новые слова изолированно и в контексте;</li> <li>• осуществляют рефлексию, определяя, чему они научились</li> </ul>
<b>Тема</b>	Блок 5 <b>Happy Birthday!</b> (8 часов) Уроки 33—40
<b>Содержание тематического модуля</b>	Семья и семейные традиции: празднование дня рождения
<b>Виды учебной деятельности</b>	<p>Учащиеся:</p> <ul style="list-style-type: none"> <li>• знакомятся с тем, как в английском языке обозначается семья в целом;</li> <li>• различают омонимичные формы <i>its</i> и <i>it's</i>;</li> <li>• знакомятся с новыми словами, используют их при чтении в речи;</li> <li>• знакомятся с правилами использования с именами людей слов <i>Mister, Missis, Missi Ms</i>;</li> <li>• читают тексты с целью полного, частичного или выборочного понимания;</li> <li>• находят различия между двумя картинками и говорят о них;</li> <li>• говорят о местоположении предметов с помощью картинки;</li> <li>• знакомятся с отрицательной формой глагола <i>to have</i> и используют ее в речи;</li> <li>• читают небольшие тексты и подбирают к ним заголовки;</li> <li>• знакомятся с названиями дней недели и правилом их написания с заглавной буквы;</li> </ul>

	<ul style="list-style-type: none"> <li>• в парах разыгрывают небольшие диалоги;</li> <li>• соблюдают нормы произношения английского языка при чтении вслух и в устной речи, корректно произносят предложения с точки зрения их ритмико-интонационных особенностей;</li> <li>• воспринимают на слух слова, словосочетания, фразы и небольшие тексты;</li> <li>• пишут новые слова изолированно и в контексте;</li> <li>• осуществляют рефлексия, определяя, чему они научились</li> </ul>
<b>Тема</b>	Блок 6 <b>What's Your Job?</b> (8 часов) Уроки 41—48
<b>Содержание тематического модуля</b>	Занятия и профессиональная деятельность. Физическое состояние человека
<b>Виды учебной деятельности</b>	<p>Учащиеся:</p> <ul style="list-style-type: none"> <li>• догадываются о значении ряда слов по их морфологическому составу;</li> <li>• знакомятся с новыми словами, используют их при чтении в речи;</li> <li>• разучивают рифмовки, включающие новый материал;</li> <li>• разыгрывают микродиалоги по образцу;</li> <li>• знакомятся с правилом чтения согласной буквы в различных позициях;</li> <li>• читают тексты с целью их полного, частичного или выборочного понимания;</li> <li>• говорят о физическом состоянии человека;</li> <li>• знакомятся со структурой вопросительного предложения в настоящем времени <i>presentsimple</i> (общий вопрос), используют вопросительные предложения в речи;</li> <li>• ведут расспрос и отвечают на вопросы о собственных предпочтениях и предпочтениях других людей;</li> <li>• знакомятся с английской традицией нумерации предметов;</li> <li>• логически разделяют текст и дают названия его частям;</li> <li>• составляют высказывание о себе по образцу;</li> <li>• соблюдают нормы английского произношения при чтении вслух и устной речи, корректно произносят предложения с точки зрения их ритмико-интонационных особенностей;</li> <li>• воспринимают на слух слова, словосочетания, фразы и небольшие тексты;</li> <li>• пишут новые слова изолированно и в контексте;</li> <li>• осуществляют рефлексия, определяя, чему они научились</li> </ul>
<b>Тема</b>	Блок 7 <b>Animals</b> (8 часов) Уроки 49—56

<b>Содержание тематического модуля</b>	Мир животных
<b>Виды учебной деятельности</b>	<p>Учащиеся:</p> <ul style="list-style-type: none"> <li>• ведут диалог-расспрос в рамках доступных им тем;</li> <li>• знакомятся с правилом чтения английской согласной в различных позициях;</li> <li>• знакомятся с новыми словами, используют их при чтении в речи;</li> <li>• сообщают полученную из текста информацию;</li> <li>• составляют предложения из их частей;</li> <li>• знакомятся со структурой отрицательного предложения во времени <i>presentsimple</i>, используют отрицательные предложения в речи;</li> <li>• читают тексты с целью их полного, частичного или выборочного понимания;</li> <li>• знакомятся с элементами речевого этикета: вежливой просьбой, выражением благодарности и ответной репликой на него;</li> <li>• составляют краткие высказывания с характеристикой животных;</li> <li>• знакомятся с названиями континентов и используют их в речи;</li> <li>• различают семантику синонимичных глаголов <i>like</i> и <i>love</i>, словосочетания <i>don't like</i> и глагола <i>hate</i>;</li> <li>• говорят о своем отношении к различным животным, предметам и явлениям;</li> <li>• знакомятся с особыми случаями образования множественного числа отдельных существительных (<i>fish, sheep, mice, geese, men, children, women, deer</i>);</li> <li>• разучивают рифмовку, содержащую новый материал;</li> <li>• соблюдают нормы английского произношения при чтении вслух и устной речи, корректно произносят предложения с точки зрения их ритмико-интонационных особенностей;</li> <li>• воспринимают на слух слова, словосочетания, фразы и небольшие тексты;</li> <li>• пишут новые слова изолированно и в контексте;</li> <li>• осуществляют рефлексия, определяя, чему они научились</li> </ul>
<b>Тема</b>	Блок 8 <b>Seasons and Months</b> (8 часов) Уроки 57—65
<b>Содержание тематического модуля</b>	Времена года и погода
<b>Виды учебной деятельности</b>	<p>Учащиеся:</p> <ul style="list-style-type: none"> <li>• знакомятся с новыми словами, используют их при чтении в речи;</li> <li>• составляют устное высказывание о временах года с опорой на текст и отдельные высказывания;</li> </ul>

	<ul style="list-style-type: none"> <li>• знакомятся с названиями месяцев и правилом их написания с заглавной буквы;</li> <li>• ведут диалог-расспрос о том, когда родился собеседник, его друзья и родные;</li> <li>• находят слово, логически не соответствующее определенному смысловому ряду;</li> <li>• читают тексты с целью их частичного, полного или выборочного понимания;</li> <li>• повторяя английский алфавит, разучивают песенку о нем;</li> <li>• называют имена людей и свое имя по буквам;</li> <li>• знакомятся с английскими названиями ряда стран;</li> <li>• составляют высказывание о себе по аналогии с образцом;</li> <li>• разучивают рифмовку;</li> <li>• воспринимают на слух слова, словосочетания, фразы и небольшие тексты;</li> <li>• соблюдают нормы английского произношения при чтении вслух и устной речи, корректно произносят предложения с точки зрения их ритмико-интонационных особенностей;</li> <li>• пишут новые слова изолированно и в контексте;</li> <li>• осуществляют рефлекссию, определяя, чему они научились;</li> <li>• выполняют проектную работу, письменный рассказ о себе для выставки «Я и мои друзья»</li> </ul>
--	--

Каждый из восьми перечисленных тематических блоков (units) имеет одинаковую структуру и состоит из следующих компонентов:

- 7 занятий (steps) по учебнику: введение и закрепление нового материала, в том числе один урок повторения, на котором подводятся итоги, учащиеся видят результаты процесса обучения, при этом письменные задания учащиеся выполняют в рабочей тетради, которая является отдельным компонентом УМК;
- одно дополнительное занятие.

Четыре оставшиеся из планируемых 68 занятий предполагаются для проведения контрольных мероприятий в конце каждой четверти и общего повторения (general summing up) в конце года.

#### 4 класс (68 часов)

<b>Тема</b>	Блок 1 <b>Meet John Barker and His Family</b> (9 часов) Уроки 1—9
<b>Содержание тематического модуля</b>	Джон и его семья (родители, сестра, кузина). Джон и его питомцы. Джон и спорт. Джон и иные виды деятельности. Преференции Джона. Выражение категории обладания и ее отсутствия. Ежедневные занятия людей
<b>Виды учебной деятельности</b>	Учащиеся: <ul style="list-style-type: none"> <li>• воспринимают на слух короткие тексты;</li> <li>• находят в прослушанном тексте запрашиваемую информацию;</li> </ul>

	<ul style="list-style-type: none"> <li>• соблюдают нормы произношения английского языка при чтении вслух и в устной речи, корректно произносят предложения с точки зрения их ритмико-интонационных особенностей;</li> <li>• знакомятся с новой лексикой и используют ее в речи;</li> <li>• устанавливают соответствия между английскими и русскими словосочетаниями в притяжательном падеже;</li> <li>• читают отдельные слова, словосочетания;</li> <li>• устанавливают соответствия между произносимыми звуками и транскрипционными значками;</li> <li>• читают и понимают небольшие тексты с различной глубиной проникновения в их содержание:       <ul style="list-style-type: none"> <li>а) с пониманием основного содержания;</li> <li>б) с выборочным пониманием нужной или запрашиваемой информации;</li> <li>в) с полным пониманием текста;</li> </ul> </li> <li>• выделяют тему и основное содержание текста, выбирая наиболее подходящее заглавие к нему;</li> <li>• вычленяют новую лексику в текстах;</li> <li>• устанавливают порядок следования частей прочитанного текста;</li> <li>• выявляют правильные утверждения по прочитанному тексту;</li> <li>• ведут диалоги этикетного характера, поддерживая разговор, запрашивая информацию;</li> <li>• ведут диалог-расспрос, касающийся того, что и где делают люди;</li> <li>• рассказывают о себе, своих предпочтениях, обычных занятиях (с опорой);</li> <li>• рассказывают о членах семьи Баркеров с опорой на словосочетания;</li> <li>• расспрашивают друг друга о своих семьях;</li> <li>• разучивают рифмовки, стихи, поют песни;</li> <li>• пишут диктант;</li> <li>• читают сказку с одновременным ее прослушиванием;</li> <li>• оценивают свои результаты;</li> <li>• выполняют проектное задание</li> </ul>
<b>Тема</b>	Блок 2 <b>MyDay</b> (9 часов) Уроки 10—18
<b>Содержание тематического модуля</b>	<p>Повседневные задания членов семьи. Занятия спортом членов семьи.</p> <p>Занятия людей в момент речи. Типичные занятия людей в воскресный день.</p> <p>Типичное утро школьника. Повседневные занятия в различные дни недели.</p> <p>Жилища британцев</p>
<b>Виды учебной деятельности</b>	<p>Учащиеся:</p> <ul style="list-style-type: none"> <li>• воспринимают на слух слова, словосочетания, короткие тексты, диалоги;</li> <li>• находят в прослушанном тексте запрашиваемую информацию;</li> </ul>

	<ul style="list-style-type: none"> <li>• соблюдают нормы произношения английского языка при чтении вслух и в устной речи, корректно произносят предложения с точки зрения их ритмико-интонационных особенностей;</li> <li>• работают в парах, ведут диалог-расспрос по поводу занятий в выходной день, в рабочие дни;</li> <li>• ведут диалог-расспрос о событиях, изображенных на картинках;</li> <li>• прослушивают и разыгрывают диалоги;</li> <li>• читают слова, соотнося произносимые звуки с транскрипционными значками;</li> <li>• знакомятся с новыми словами и словосочетаниями, используют их в речи;</li> <li>• читают незнакомые слова по аналогии;</li> <li>• соединяют новые слова по ассоциации;</li> <li>• знакомятся с настоящим продолженным временем;</li> <li>• проводят сопоставление двух известных им настоящих грамматических времен;</li> <li>• описывают картинки, рассказывая о том, что происходит в момент речи;</li> <li>• делают логические выводы о структуре вопросительных предложений в <i>present progressive</i>;</li> <li>• прослушивают и разучивают рифмовки, поют песни;</li> <li>• создают монологические высказывания о своем рабочем дне, о том, что делают в момент речи члены семьи, различные люди (с опорой);</li> <li>• создают высказывания о выходных днях определенных людей (с опорой на зрительный ряд);</li> <li>• решают языковые головоломки;</li> <li>• читают тексты в рамках предложенной тематики;</li> <li>• предлагают заглавия к прочитанным текстам и их частям;</li> <li>• знакомятся с возможными ответами на вопросы в <i>present progressive</i>;</li> <li>• правильно употребляют в речи глаголы в известных грамматических временах;</li> <li>• пишут словарный диктант; читают открытки;</li> <li>• оценивают свои результаты;</li> <li>• получают страноведческую информацию относительно Озерного края;</li> <li>• читают сказку с одновременным ее прослушиванием;</li> <li>• выполняют проектное задание</li> </ul>
<b>Тема</b>	Блок 3 <b>At Home</b> (9 часов) Уроки 19—27
<b>Содержание тематического модуля</b>	Повседневные домашние дела. Типичное жилище англичанина. Квартира и комнаты. Строения на улице. Мебель
<b>Виды учебной деятельности</b>	<p>Учащиеся:</p> <ul style="list-style-type: none"> <li>• воспринимают на слух слова, словосочетания и короткие тексты;</li> </ul>



	<ul style="list-style-type: none"> <li>• находят в прослушанном тексте запрашиваемую информацию;</li> <li>• соблюдают нормы произношения английского языка при чтении вслух и устной речи, корректно произносят предложения с точки зрения их ритмико-интонационных особенностей;</li> <li>• предлагают заглавие к прочитанному тексту;</li> <li>• определяют содержание текста по заголовку;</li> <li>• перифразируют предложения, используя личные местоимения в объектном падеже;</li> <li>• устанавливают соответствия между личными и притяжательными местоимениями;</li> <li>• читают незнакомые слова по аналогии со знакомыми;</li> <li>• вычленяют нужную информацию из прочитанного текста;</li> <li>• составляют вопросы, опираясь на ответы;</li> <li>• воспринимают на слух и правильно воспроизводят реплики из диалога;</li> <li>• знакомятся со средствами выражения понятия «Сколько?»;</li> <li>• используют в речи грамматические времена <i>present simple</i> и <i>present progressive</i>;</li> <li>• воспринимают на слух и правильно воспроизводят новые слова, используют их в речи;</li> <li>• составляют план высказывания и рассказывают о своем дне, доме, квартире, о квартире, доме иных людей;</li> <li>• устанавливают соответствие между названиями комнаты типичными для этих мест видами деятельности;</li> <li>• разучивают рифмовки, стихи, поют песни;</li> <li>• описывают тематические картинки;</li> <li>• заканчивают предложения, диалоги, письмо;</li> <li>• устанавливают соответствия между предложениями <i>ini</i> и <i>они</i> их русскими аналогами;</li> <li>• играют в языковые игры;</li> <li>• осуществляют диалог-расспрос о предметах, находящихся в различных комнатах;</li> <li>• подбирают подписи к картинкам;</li> <li>• пишут новые слова, словосочетания и орфографический диктант;</li> <li>• читают сказку с одновременным ее прослушиванием;</li> <li>• выполняют проектные задания;</li> <li>• подводят итоги проделанной работы, оценивают свои результаты</li> </ul>
<b>Тема</b>	Блок 4 <b>I Go to School</b> (9 часов) Уроки 28—36
<b>Содержание тематического модуля</b>	Описание классной комнаты. Школьный день. Сборы в школу. Школьная столовая
<b>Виды учебной деятельности</b>	<p>Учащиеся:</p> <ul style="list-style-type: none"> <li>• воспринимают на слух слова, словосочетания и короткиетексты;</li> </ul>

	<ul style="list-style-type: none"> <li>• находят в прослушанном тексте запрашиваемую информацию;</li> <li>• соблюдают нормы произношения английского языка при чтении вслух и устной речи, корректно произносят предложения с точки зрения их ритмико-интонационных особенностей;</li> <li>• представляют общую информацию о своей школе;</li> <li>• ведут диалог-расспрос о школе;</li> <li>• описывают классную комнату;</li> <li>• воспринимают на слух, читают и правильно воспроизводят в речи новые лексические единицы;</li> <li>• составляют высказывания на основе тематических картинок;</li> <li>• читают тексты с выделением основного содержания и запрашивают информацию;</li> <li>• разучивают рифмовку, поют песню;</li> <li>• заканчивают предложения, диалоги, разыгрывают последние в парах;</li> <li>• пишут новые слова, орфографический диктант, предложения с новым грамматическим материалом;</li> <li>• знакомятся с конструкцией <i>thereis/arev</i> утвердительных, отрицательных и вопросительных предложениях и используют ее в речи;</li> <li>• знакомятся с числительными от 20 до 100 и используют их в речи;</li> <li>• знакомятся с тем, как можно назвать время по электронным часам;</li> <li>• знакомятся с правилом использования слов <i>some any</i> в англ. языке;</li> <li>• составляют пары слов с антонимическими значениями;</li> <li>• получают элементарные сведения об английской системе образования;</li> <li>• читают сказку с ее одновременным прослушиванием;</li> <li>• отгадывают загадку на английском языке;</li> <li>• прогнозируют содержание текста по заголовку;</li> <li>• выполняют проектное задание;</li> <li>• подводят итоги проделанной работы, оценивают свои результаты</li> </ul>
<b>Тема</b>	Блок 5 <b>I Love Food</b> (9 часов) Уроки 37—46
<b>Содержание тематического модуля</b>	Напитки и еда. Трапезы. Завтрак дома. Традиции питания в Англии. В кафе. В школьной столовой. На кухне. Что у нас есть в холодильнике
<b>Виды учебной деятельности</b>	<p>Учащиеся:</p> <ul style="list-style-type: none"> <li>• воспринимают на слух слова, словосочетания и короткиетексты;</li> <li>• воспринимают на слух и воспроизводят реплики из диалогов;</li> <li>• находят в прослушанном тексте запрашиваемую информацию;</li> </ul>

- соблюдают нормы произношения английского языка при чтении вслух и в устной речи, корректно произносят предложения с точки зрения их ритмико-интонационных особенностей;
- рассказывают о том, что происходит в данный момент;
- составляют диалоги-расспросы на основе прочитанного или прослушанного текста;
- составляют диалоги по картинкам, по образцу; разыгрывают диалоги;
- составляют вопросы с конструкцией *there is/there are*;
- образуют сложные слова, по модели соположения основ;
- составляют правила поведения для учеников своей школы;
- знакомятся с различными способами выражения вежливой просьбы;
- знакомятся с образованием слов по конверсии;
- используют конверсивы в речи;
- знакомятся с безличными предложениями, используют их в речи;
- высказывают предположения, используя фразы *I think/I don't think*;
- знакомятся с конструкцией *Would you like?* и используют ее в речи, а также с ответами на подобные вопросы;
- знакомятся с сокращенным вариантом конструкции *I would like (I'd like)* и используют ее в речи;
- знакомятся с использованием в речи исчисляемого существительного *potatoes*, проводят сопоставление с его аналогом в русском языке;
- читают отдельные словосочетания и предложения;
- читают тексты, вычленяют основное содержание, предлагают название текстам;
- подбирают заголовки к прочитанному тексту;
- отвечают на вопросы по картинкам;
- задают вопросы к подлежащему;
- вычленяют слово, не соответствующее логическому ряду единиц;
- составляют меню предполагаемого обеда, завтрака и т. д.;
- вычленяют специфическую информацию из прочитанного текста;
- заканчивают предложения, диалоги, совмещают фразы с картинками;
- составляют названия блюд по распространенной словообразовательной модели;
- учатся использовать этикетные формулы предложения, согласия и отказа и ведут этикетный диалог;
- воспринимают на слух, читают и правильно употребляют новые лексические единицы, обозначающие еду и напитки;
- рассказывают о том, что обычно едят в разное время суток;
- знакомятся с типичной едой и трапезами в Великобритании;

	<ul style="list-style-type: none"> <li>• повторяют грамматические времена <i>presentsimple</i> и <i>presentprogressive</i> и используют глаголы в этих временах в речи;</li> <li>• составляют и разыгрывают диалоги по образцу с опорой на меню;</li> <li>• разучивают рифмовки, стихи, поют песню;</li> <li>• составляют краткие сообщения о своей кухне, продуктах на кухне, комнате, используя конструкцию <i>there is / there are</i>;</li> <li>• прогнозируют содержание сказки по ее заголовку;</li> <li>• читают сказку с одновременным ее прослушиванием;</li> <li>• пишут новые слова, словосочетания, орфографический диктант;</li> <li>• выполняют проектное задание;</li> <li>• подводят итоги проделанной работы, оценивают свои результаты</li> </ul>
<b>Тема</b>	Блок 6 <b>The Weather We Have</b> (9 часов) Уроки 47—56
<b>Содержание тематического модуля</b>	Погода в разных городах и в разное время года. Занятия людей и погода
<b>Виды учебной деятельности</b>	Учащиеся: <ul style="list-style-type: none"> <li>• воспринимают на слух слова, словосочетания, фразы и короткие тексты;</li> <li>• воспринимают на слух небольшие диалоги и находят запрашиваемую в них информацию;</li> <li>• отвечают на вопросы с опорой на картинку по прослушанному аудиотексту;</li> <li>• соблюдают нормы произношения английского языка при чтении вслух и устной речи, корректно произносят предложения с точки зрения их ритмико-интонационных особенностей;</li> <li>• сопоставляют и дифференцируют похожие по звучанию сочетания <i>I like / I would like</i> и правильно используют их в речи;</li> <li>• используют в тренировочных заданиях и в речи прилагательные в сравнительной степени;</li> <li>• читают тексты, извлекая заданную информацию;</li> <li>• подбирают заголовки к прочитанным текстам и подбирают иллюстрации к текстам;</li> <li>• знакомятся с грамматическим временем <i>past simple</i> (глагол <i>to be</i>) и используют формы этого глагола в речи;</li> <li>• разучивают четверостишие, рифмовки, песню;</li> <li>• дают описания погоды в разных местах (в настоящем и прошлом);</li> <li>• знакомятся с супплетивными формами степеней сравнения прилагательных <i>good</i> и <i>bad</i>;</li> <li>• знакомятся со способами образования превосходной степени английских прилагательных и используют их в речи;</li> </ul>

	<ul style="list-style-type: none"> <li>• сопоставляя факты языка, делают вывод о том, как в английском языке строятся вопросительные предложения с глаголом <i>to be</i> в прошедшем времени;</li> <li>• составляют вопросы к имеющимся ответам на основе прочитанного текста;</li> <li>• знакомятся с деривационной моделью <i>noun + y = adjective</i>;</li> <li>• используют безличные предложения для описания погоды;</li> <li>• учатся использовать языковую догадку, определяют значение новых слов, созданных с помощью словосложения;</li> <li>• используя образец, рассказывают о своих делах и о погоде накануне;</li> <li>• пишут слова, словосочетания, орфографический диктант;</li> <li>• читают сказку с одновременным ее прослушиванием;</li> <li>• выполняют проектное задание;</li> <li>• подводят итоги проделанной работы, оценивают свои результаты</li> </ul>
<b>Тема</b>	Блок 7 <b>At the Weekend</b> (9 часов) Уроки 57—66
<b>Содержание тематического модуля</b>	Поход в магазин. Путешествия по городам и странам. Погода. Прошлые выходные. Выходные дни в семье Баркеров. Путешествие в Москву
<b>Виды учебной деятельности</b>	<p>Учащиеся:</p> <ul style="list-style-type: none"> <li>• воспринимают на слух слова, словосочетания, короткиетексты и диалоги;</li> <li>• находят в прослушанном тексте запрашиваемую информацию;</li> <li>• определяют общую идею прослушанного текста;</li> <li>• соблюдают нормы произношения английского языка при чтении вслух и в устной речи, корректно произносят предложения с точки зрения их ритмико-интонационных особенностей;</li> <li>• рассказывают о походе в магазин, используют конструкцию <i>there was/there were</i>;</li> <li>• знакомятся с новым грамматическим временем <i>past simple</i>;</li> <li>• учатся произносить окончание <i>-ed</i> так называемых правильных глаголов;</li> <li>• используют новое время в речи;</li> <li>• составляют рассказ о прошлом выходном дне;</li> <li>• читают текст с целью его общего понимания;</li> <li>• вычитывают из текста глаголы в прошедшем времени;</li> <li>• работают в парах, конструируя вопросы в прошедшем времени и отвечая на них;</li> <li>• составляют сообщения о том, что они делали/не делали в прошлом;</li> <li>• задают вопросы по тематической картинке и отвечают на них;</li> <li>• задают специальные вопросы в <i>Past Simple</i> и отвечают на них;</li> </ul>

	<ul style="list-style-type: none"> <li>• рассказывают о том, где герои заданий были в прошлом и что они делали там;</li> <li>• знакомятся с формами глагольных инфинитивов, используют их в речи;</li> <li>• проводят сопоставление грамматических времен <i>present simple</i> и <i>past simple</i>;</li> <li>• знакомятся с грамматическим временем <i>future simple</i> и используют его в речи;</li> <li>• составляют высказывания о будущих событиях, о летних каникулах;</li> <li>• составляют (по образцу) сообщения о том, что собираются сделать различные люди (с опорой на зрительный ряд);</li> <li>• делают умозаключения об образовании вопросительной формы оборота <i>to be going to</i> (с опорой на таблицу);</li> <li>• учатся давать краткие ответы на подобные вопросы;</li> <li>• читают отдельные слова, словосочетания, предложения;</li> <li>• читают и завершают короткие тексты, используя глаголы в соответствующем времени;</li> <li>• подбирают заголовки к прочитанному тексту;</li> <li>• читают тексты и вычлениают из них запрашиваемую информацию;</li> <li>• вычитывают из текста предложения с оборотом <i>to be going to</i>;</li> <li>• пишут слова, словосочетания, предложения, орфографический диктант;</li> <li>• выполняют проектное задание;</li> <li>• подводят итоги проделанной работы, оценивают свои результаты</li> </ul>
--	--

Каждый из семи перечисленных тематических блоков (units) имеет однотипную структуру:

- 8 занятий (steps) по учебнику: введение и закрепление нового материала, в том числе один урок повторения, которые представляют собой так называемую *FairyPage*, где учащимся предлагаются песни, сказки, стихи, при этом письменные задания выполняются в отдельном компоненте УМК — рабочей тетради;
- одно дополнительное занятие, которое учитель вправе использовать по своему усмотрению.

Оставшиеся пять занятий из запланированных 68 отводятся на постановку небольшого спектакля по мотивам сказки *The Princess and the Pea*, сценарий которой предлагается в разделе *FairyPage* последнего блока.

### Календарно-тематическое планирование 2 класс

№ п/п	Тема урока.	Количество часов
1	Причины изучения английского языка. Имя. Приветствие.	1
2	Имена английских мальчиков и девочек . Буквы Bb, Dd, Kk, Ll, Mm, Nn, Ee.	1
3	Клички английских питомцев. Буквы Tt, Ss, Gg , Yu.	1
4	Диалог "Знакомство". Буквы Ff, Pp, Vv, Ww.	1
5	Как тебя зовут? Буквы Hh, Jj, Zz, Ii.	1
6	Счет от 1 до 10. Диалог "Знакомство".	1

7	Урок повторения изученного материала.	1
8	Счет от 11 до 15. Английские имена и фамилии. Буквы Rr, Cc, Xx.	1
9	Буква Oo в закрытом слоге. Счет от 16 до 20.Прощание.	1
10	Чтение буквы Uu в закрытом слоге. Счет от 20 до 30.	1
11	Буквосочетание ee.Новая лексика: кружка, улица, пчела , конфета.	1
12	Фраза "Я вижу..."Модальный глагол can.	1
13	Тренировка структуры "Я вижу...".	1
14	Урок повторения.	1
15	Буквосочетание sh. Как дела?	1
16	Чтение буквы Aa в закрытом слоге. приветствие. Прощание. Знакомство.	1
17	Буквосочетание sk. Цвет. Союз and.	1
18	Кто с кем дружит. Откуда вы родом? Буквосочетание oo.	1
19	Откуда ты родом?	1
20	Я живу в Москве ( Лондоне).	1
21	Кто где живет.	1
22	Буквосочетание ch. Описание игрушек.	1
23	Введение и тренировка прилагательных.	1
24	Что это такое? Буквосочетание og, ag.	1
25	Буква Qq. Буквосочетание qu.	1
26	Кто это? Краткие ответы: да, нет.	1
27	Совершенствование навыков чтения.	1
28	Урок повторения.	1
29	Введение лексики по теме "Семья".Личные местоимения.	1
30	Моя семья. Утвердительные и вопросительные предложения.	1
31	Буквы Aa, Ee в открытом и закрытом слоге. Альтернативные вопросы.	1
32	Просьба, пожелание, приказание. Альтернативные вопросы.	1
33	Буква Oo в открытом слоге. Артикль a (an).	1
34	Предметы и их качество.	1
35	Урок повторения.	1
36	Города. Буква Uu в открытом слоге.	1
37	Глагол-связка to be. Чтение сокращенных форм.	1
38	Откуда ты? Диалогическая речь.	1
39	Буквосочетание th.	1
40	Отрицательные предложения. краткие ответы с глаголом-связкой to be.	1
41	Глагол-связка to be . Утвердительная, отрицательная, вопросительная формы.	1
42	Урок повторения.	1
43	Буквы Ii ,Yu в открытом слоге.	1
44	Где находятся люди.	1
45	Открытки из городов во время путешествия. Буквосочетание th.	1
46	Сколько тебе лет. числительные от 1 до 10.	1
47	Составляем альтернативные вопросы.	1
48	Путешествие Рона.	1
49	Обобщающее повторение.	1
50	Образование множественного числа существительных.	1

51	Множественное число имен существительных.	1
52	Буквосочетания or, ur, er.	1
53	Профессии . Что мне нравится.	1
54	Любимые фрукты. предлоги места.	1
55	Какие профессии мы знаем.	1
56	Урок повторения.	1
57	Буквосочетания ow, ou.Предлоги места.	1
58	Песенка про алфавит.	1
59	Который час?	1
60	Буквосочетание oo.	1
61	Любимые занятия детей .Что я делаю днем.	1
62	Почему мы любим свою школу.	1
63	Повторение изученного материала.	1
64	Итоговая контрольная работа.	1
65	Резервные уроки .	1
66		1
67		1
68		1

### Календарно-тематическое планирование 3 класс

Номер урока/ Дата	Тема урока	Кол-во часов
1	<b>Раздел 1. «Что мы видим и что у нас есть», 8 ч.</b> Повторение материала 2 класса. Указательные местоимения ед. ч.	1
2	Указательные местоимения мн. ч.	1
3	Притяжательные местоимения: her, his, its.	1
4	Знакомствосглаголомhave/ has toPresent Simple.	1
5	Приветствие в разное время суток. Предлог at.	1
6	Мой день. Повседневные действия.	1
7	Урок систематизации знаний.	1
8	Контрольная работа по теме «Что мы видим и что мы умеем?».	1
9	<b>Раздел 2. «Что мы любим», 8 ч.</b> Притяжательные местоимения во мн. ч.	1
10	Особенности употребления глаголов в 3 л. ед.ч. в PresentSimple.	1
11	Особенности обозначения времени в англоязычных странах.	1
12	Спряжение модального глагола can.	1
13	Различиеконструкцийcan doitolike to do. Способности и возможности людей.	1
14	Активизация навыков чтения и устной речи.	1
15	Урок систематизации знаний.	1
16	Контрольная работа по теме «Что мы любим».	1
17	<b>Раздел 3. «Какого цвета?», 8 ч.</b> Цветовая палитра мира.	1
18	Лексика Colours. Введение.	1
19	Цветовая палитра мира.Конструкция «Whatcolourisit?».	1
20	Отрицательная форма глагола can,can't(cannot).	1
21	Лексика «Внешность». Введение.	1
22	Развитие умения читать, навыков аудирования и письма.	1
23	Урок систематизации знаний.	1



24	Контрольная работа по теме «Какого цвета?»	1
25	<b>Раздел 4. «Сколько стоит?», 8 ч.</b> Различие в употреблении прилагательных tall и high.	1
26	Вежливое описание людей.	1
27	Числительные 13-20.	1
28	1. Глагол can в вопросительных предложениях.	1
29	Специальный вопрос с модальным глаголом can. Глаголы действия.	1
30	Развитие умения чтения и аудирования.	1
31	Урок систематизации знаний.	1
32	Контрольная работа по теме «Сколько стоит?»	1
33	<b>Часть 5. «С днём рождения!», 8 ч.</b> Омонимичные формы its и it's и их различия.	1
34	Активизация лексики.	1
35	Обращения к людям в Англии.	1
36	Формы глагола say в настоящем неопределенном времени.	1
37	Дни недели. Отрицание с глаголом have.	1
38	Предлоги с днями недели.	1
39	Урок систематизации знаний.	1
40	Контрольная работа по теме «С днём рождения»	1
41	<b>Часть 6. «Какая у тебя профессия?», 8 ч.</b> Образование имен существительных при помощи суффикса –er.	1
42	Понятие об омонимах.	1
43	Произношение буквы g перед гласными e, i, u и другими буквами.	1
44	Do/does как вспомогательные глаголы для образования общих вопросов в present simple.	1
45	Ответы на общие вопросы в настоящем неопределенном времени.	1
46	Различие семантики местоимения you в английском и русском языках.	1
47	Урок систематизации знаний.	1
48	Контрольная работа по теме «Какая у тебя профессия?»	1
49	<b>Часть 7. «Животные», 8 ч.</b> Чтение буквы c в зависимости от следующих букв (i, e, u и др.)	1
50	Альтернативные вопросы и отрицательные предложения с do/does.	1
51	Описания животных. Способы выражения благодарности.	1
52	Животные разных континентов.	1
53	Исключения мн. ч. существительных. Выражение множественности: a lot (of)/lots (of).	1
54	Активизация навыков чтения.	1
55	Урок систематизации знаний.	1
56	Контрольная работа по теме «Какая у тебя профессия?»	1
57	<b>Часть 8. «Месяцы и сезоны», 8 ч.</b> Времена года.	1
58	Времена года и месяцы.	1
59	Когда твой день рождения?	1
60	Описание времен года.	1
61	Знакомство с названиями стран.	1
62	Привычки и вкусы.	1

63	Активизация навыков чтения.	1
64	Повторение пройденного материала.	1
65	Подготовка к контрольной работе.	1
66	Итоговая контрольная работа.	1
67	Анализ контрольной работы. Подведение итогов.	1
68	Урок- игра «I like English».	1

#### 4 класс

№ Дата	Тема	Количество часов
1	<b>Часть 1. Знакомство с Джоном Баркером и его семьей (9 часов)</b> Джон и его семья. Родители, сестра, кузина	1
2	Джон и его питомцы	1
3	Джон и спорт	1
4	Джон и иные виды деятельности	1
5	Интересы Джона	1
6	Выражение категории обладания и ее отсутствия.	1
7	Повторение по теме: «Занятия людей»	1
8	<b>Контрольная работа №1 «занятия людей»</b>	1
9	Анализ контрольной работы. Проект: Моё семейное древо	1
10	<b>Часть 2. Мой день (9 часов)</b> Повседневные занятия членов семьи	1
11	Занятия спортом членов семьи	1
12	Занятия людей в момент речи	1
13	Занятия людей в воскресный день	1
14	Утро школьника	1
15	Повседневные занятия в различные дни недели	1
16	Повторение по теме: «Мой день»	1
17	<b>Контрольная работа №2 «мой день»</b>	1
18	Анализ контрольной работы.	1
19	<b>Часть 3. В доме (9 часов)</b> Повседневные домашние дела	1
20	Типичное жилище англичанина	1
21	Квартиры и комната	1
22	Здания на улице	1
23	Мебель	1
24	Описание дома и квартиры. Имена	1
25	Повторение по теме: «Мой дом»	1
26	<b>Контрольная работа №3 «Мой дом»</b>	1

27	Анализ контрольной работы.	1
28	<b>Часть 4. Я иду в школу (9 часов)</b> Описание классной комнаты	1
29	Школьный день	1
30	Сборы в школу	1
31	Школьная столовая	1
32	Мой класс	1
33	Школы в Англии	1
34	Повторение по теме: «Школа»	1
35	<b>Контрольная работа №4: «Школа»</b>	1
36	Анализ контрольной работы .	1
37	<b>Часть 5. Я люблю еду (10 часов)</b> Напитки и еда	1
38	Трапезы	1
39	Завтрак дома	1
40	Традиции питания в Англии	1
41	В кафе	1
42	В школьной столовой	1
43	Диктант: На кухне	1
44	Повторение по теме: «Еда»	1
45	<b>Контрольная работа №5 «еда»</b>	1
46	Анализ контрольной работы.	1
47	<b>Часть 6. Погода, которую мы имеем (9 часов)</b> Погода в разных городах	1
48	Занятия людей и погода	1
49	Погода в разное время года	1
50	Выходной день Баркеров	1
51	Погода на сегодня	1
52	Вчерашняя погода	1
53	Повторение по теме: «Погода»	1
54	<b>Контрольная работа №6: «Погода»</b>	1
55	Анализ контрольной работы .	1
56	<b>Часть 7. В выходные (13 часов)</b> Поход в магазин	1
57	Путешествия по странам и городам	1
58	Погода	1
59	Прошлые выходные	1

60	Выходные в семье Баркеров.	1
61	Путешествие в Москву	1
62	Диктант: Мой выходной день	1
63	Путешествия	1
64	Повторение по теме: «В выходные»	1
65	<b>Контрольная работа №7 «В выходные»</b>	1
66	Анализ контрольной работы .	1
67	Мои планы на каникулы	1
68	Контроль аудирования	1

### Темы проектов 2 класс:

1. «АВС»
2. «Закладка о любимом животном»
3. «Книга о моём друге»

### Проектные задания к учебнику 4 класса

#### Проектное задание 1. **MyFamilyTree**

Изобрази родословное дерево своей семьи. Расположи на нем рисунки или фотографии своих родных. Напиши по-английски то, что можешь о них сообщить, например имя, возраст, профессию, увлечения.

#### Проектное задание 2. **MyDay**

Оформи вторую страничку своего проектного альбома. Напиши обычный распорядок своего рабочего дня: в какое время и что ты делаешь. Оформи свое расписание как можно более оригинально.

#### Проектное задание 3. **MyRoom**

Оформи третью страничку своего «Английского альбома». Нарисуй или схематически изобрази свою комнату. Покажи на схеме или рисунке, какая в ней есть мебель. Ты можешь поместить на эту страничку и фотографии. Не забудь представить описание своей комнаты, указав, где возможно, цвет и размер вещей. Напиши, что тебе нравится или не нравится.

#### Проектное задание 4. **MyDreamClassroom**

Оформи четвертую страничку своего «Английского альбома». Нарисуй или схематически изобрази классную комнату своей мечты. Пофантазируй и напиши, какую мебель ты видишь в ней, как, по-твоему, ее следует расставить и как можно сделать классную комнату привлекательной.

#### Проектное задание 5. **OurFavouriteDishes**

Оформи пятую страничку своего «Английского альбома». Нарисуй или сфотографируй любимые блюда твоей семьи. Напиши, что это за блюда, кто их обычно готовит, кто ему помогает и когда (на завтрак, обед, ужин или к чаю) эти блюда подаются к столу.

#### Проектное задание 6. **MyFavouriteSeason**

Оформи шестую страничку своего «Английского альбома». Напиши, какое время года ты любишь больше всего и почему. Помести на эту страничку фотографии и рисунки. Если тебе нравится разное время года или все, напиши об этом.

## Проектное задание 7. **OurWeekend**

Оформи седьмую страничку «Английского альбома». Напиши, чем любят заниматься в выходные дни члены твоей семьи, что вы делаете все вместе в разное время года.

### **ФОРМЫ И СРЕДСТВА КОНТРОЛЯ**

**Контрольно - измерительные материалы**, позволяющие оценить уровень качества знаний, практических умений, навыков и опыта деятельности, а также уровень учебных достижений обучающихся на предварительном, промежуточном и итоговом этапах изучения предмета, представлены в учебнике «Rainbow English» Английский язык: /: Учебник для 2 класса общеобразовательных учреждений в виде **лексико-грамматического теста в рубрике «Progress Check»**.

В учебнике в конце каждого цикла дан раздел “Progress Check”, который содержит материал для самоконтроля и взаимоконтроля. Контроль навыков аудирования осуществляется в специальных текстах начитанных на аудиокассетах.

Progress check- комплекс заданий контролирующего характера, построенных на лексико-грамматическом материале данного урока.

Progress check направлен на контроль развиваемых коммуникативных умений в говорении, аудировании, чтении и письме, а также проверку лексико-грамматических навыков и способствует подготовке учащихся к итоговому контролю.

Контроль сформированности лексических навыков фактически происходит на каждом уроке. Рубрика Progress check содержит специальные задания для проверки, самопроверки владения некоторыми лексическими единицами, входящими в обязательный словарный запас данного урока, в дополнении к контролю, предусмотренному в учебнике, лексические задания включены также в контрольные работы в рабочей тетради.

Хотя контроль сформированности **лексической стороны речи** фактически происходит на каждом уроке при выполнении подготовительных и речевых упражнений в учебнике и рабочей тетради, однако в рубрике «Progress Check» обязательно представлены специальные тесты для проверки владения некоторыми лексическими единицами, входящими в обязательный словарный запас данного урока. Контроль формирования **грамматических навыков** также осуществляется как в ходе ежедневной практики на уроке (то есть с использованием обычных упражнений подготовительного и речевого характера), так и с помощью специальных тестовых заданий, предусмотренных в разделе «Progress Check», а также:

Контроль навыков **аудирования** текстов на английском языке также предусмотрен в учебнике. Тексты для аудирования построены в основном на известном детям лексико-грамматическом материале, но допускается содержание в них небольшого процента незнакомых слов. Чем раньше учащиеся столкнутся с такими текстами, тем лучше будет формироваться умение воспринимать английскую речь на слух. Длительность звучания текста для аудирования не превышает 1 минуту в нормальном темпе в исполнении носителей английского языка.

Контроль сформированности **навыков чтения** предусматривает различные послетекстовые задания: ответы на вопросы; выбор правильного варианта окончания данного предложения; поиск верной\неверной информации и т.д.

Контрольные работы в учебнике используются для слабых и средних учеников.

Для сильных учеников контролирующие задания составляются учителем отдельно и представляют собой тесты на владение языком на продвинутом уровне. Среди многочисленных типов заданий, которые могут быть использованы для составления тестов и контрольных работ, можно выделить следующие: перекрестный выбор; альтернативный выбор; множественный выбор; упорядочение; завершение/окончание; замена/трансформация; ответ на вопрос; перефразирование и т.д. В тесты и контрольные работы, используемые для промежуточного и итогового контроля, необходимо включать

для проверки продуктивных умений такие задания, при выполнении которых обучаемые становятся участниками иноязычного общения. Это могут быть ролевые игры, интервью, заполнение анкеты, круглый стол, т. е. задания, требующие большей самостоятельности и содержащие элементы творчества.

#### **Критерии оценивания письменных работ.**

За письменные работы (контрольные работы, тестовые работы, словарные диктанты) оценка вычисляется исходя из процента правильных ответов:

Виды работ	Контрольные работы	Тестовые работы, словарные диктанты
Оценка «2»	49% и менее	59% и менее
Оценка «3»	От 50% до 69%	От 60% до 74%
Оценка «4»	От 70% до 90%	От 75% до 94%
Оценка «5»	От 91% до 100%	От 95% до 100%

#### ***Критерии оценивания говорения. Монологическая форма***

Отметка	Характеристика ответа
5	Обучающийся логично строит монологическое высказывание в соответствии с коммуникативной задачей, сформулированной в задании. Лексические единицы и грамматические структуры используются уместно. Ошибки практически отсутствуют. Речь понятна: практически все звуки произносятся правильно, соблюдается правильная интонация. Объём высказывания не менее 5-6 фраз.
4	Обучающийся логично строит монологическое высказывание в соответствии с коммуникативной задачей, сформулированной в задании. Лексические единицы и грамматические структуры соответствуют поставленной коммуникативной задаче. Обучающийся допускает отдельные лексические или грамматические ошибки, которые не препятствуют пониманию его речи. Речь понятна, учащийся не допускает фонематических ошибок. Объём высказывания не менее 5 фраз.
3	Обучающийся логично строит монологическое высказывание в соответствии с коммуникативной задачей, сформулированной в задании. Но высказывание не всегда логично, имеются повторы. Допускаются лексические и грамматические ошибки, которые затрудняют понимание. Речь в целом понятна, учащийся в основном соблюдает правильную интонацию. Объём высказывания — менее 5 фраз.
2	Коммуникативная задача не выполнена. Допускаются многочисленные лексические и грамматические ошибки, которые затрудняют понимание. Большое количество фонематических ошибок.

#### ***Диалогическая форма***

Отметка	Характеристика ответа
5	Обучающийся логично строит диалогическое общение в соответствии с коммуникативной задачей; демонстрирует умения речевого взаимодействия с партнёром: способен начать, поддержать и закончить разговор. Лексические единицы и грамматические структуры соответствуют поставленной коммуникативной задаче. Ошибки практически отсутствуют. Речь понятна: практически все звуки произносятся правильно, соблюдается правильная интонация. Объём высказывания не менее 5 реплик с каждой стороны.
4	Обучающийся логично строит диалогическое общение в соответствии с коммуникативной задачей. Обучающийся в целом демонстрирует умения речевого взаимодействия с партнёром: способен начать, поддержать и

	закончить разговор. Используемый словарный запас и грамматические структуры соответствуют поставленной коммуникативной задаче. Могут допускаться некоторые лексико-грамматические ошибки, не препятствующие пониманию. Речь понятна: практически все звуки произносятся правильно, в основном соблюдается правильная интонация. Объём высказывания не менее 5 реплик с каждой стороны.
3	Обучающийся логично строит диалогическое общение в соответствии с коммуникативной задачей. Однако обучающийся не стремится поддерживать беседу. Используемые лексические единицы и грамматические структуры соответствуют поставленной коммуникативной задаче. Фонематические, лексические и грамматические ошибки не затрудняют общение. Но встречаются нарушения в использовании лексики. Допускаются отдельные грубые грамматические ошибки. Объём высказывания — менее 4 реплик с каждой стороны.
2	Коммуникативная задача не выполнена. Обучающийся не умеет строить диалогическое общение, не может поддержать беседу. Используется крайне ограниченный словарный запас, допускаются многочисленные лексические и грамматические ошибки, которые затрудняют понимание. Большое количество фонематических ошибок.

#### *Чтение с полным пониманием содержания (изучающее)*

Оценка	Критерии
«5»	Ученик полностью понял несложный оригинальный текст (публицистический, научно-популярный; инструкцию или отрывок из туристического проспекта) и использовал при этом все известные приемы, направленные на понимание читаемого (смысловую догадку, анализ).
«4»	полностью понял текст, но многократно обращался к словарю.
«3»	понял текст не полностью, не владеет приемами его смысловой переработки.
«2»	текст учеником не понят, с трудом может найти незнакомые слова в словаре.

#### *Чтение с нахождением интересующей или нужной информации (просмотровое)*

Оценка	Критерии
«5»	Ученик может достаточно быстро просмотреть несложный оригинальный текст (типа расписания поездов, меню, программы телепередач) или несколько небольших текстов и выбрать правильно запрашиваемую информацию.
«4»	При достаточно быстром просмотре текста, ученик находит только примерно 2/3 заданной информации.
«3»	если ученик находит в данном тексте (или данных текстах) примерно 1/3 заданной информации.
«2»	ученик практически не ориентируется в тексте.

#### **Рекомендации по материально-техническому обеспечению учебного предмета «Английский язык»**

К — комплект

Д — демонстрационный

№ п/п	Наименование предметов материально-технического обеспечения	Количество
1	Книгопечатная продукция (библиотечный фонд)	

	<ul style="list-style-type: none"> <li>Учебники «Английский язык» (2—4 классы, серия “Rainbow English”). Авторы О. В. Афанасьева, И. В. Михеева</li> <li>Книги для учителя к УМК «Английский язык» (2—4 классы). Авторы О. В. Афанасьева, И. В. Михеева</li> <li>Федеральный государственный образовательный стандарт начального общего образования</li> <li>Примерная программа начального образования по иностранному языку</li> <li>Рабочие программы к учебно-методическим комплектам «Английский язык» (2—4 классы, серия “Rainbow English”). Авторы О. В. Афанасьева, И. В. Михеева, Н. В. Языкова, Е. А. Колесникова</li> <li>Двуязычные и одноязычные словари</li> <li>Книги для чтения к учебно-методическим комплектам «Английский язык» (2—4 классы, серия “Rainbow English”). Авторы О. В. Афанасьева, И. В. Михеева</li> </ul>	К К Д Д Д Д Д
2	<b>Книгопечатная продукция</b> (для личного пользования учащихся)	
	<ul style="list-style-type: none"> <li>Рабочие тетради к учебно-методическим комплектам «Английский язык» (2—4 классы, серия “Rainbow English”). Авторы О. В. Афанасьева, И. В. Михеева</li> <li>Английский язык. Rainbow English. Диагностика результатов образования. Афанасьева О.В., Михеева И.В., Колесникова Е.А.</li> <li>Английский язык. Rainbow English. Лексико-грамматический практикум Афанасьева О.В., Михеева И.В.</li> </ul>	К К К
3	<b>Печатные пособия</b>	
	<ul style="list-style-type: none"> <li>Книги для чтения на английском языке, соответствующие уровню учащихся начальной школы</li> <li>Грамматические таблицы к основным разделам грамматики материала</li> <li>Географические карты мира, Европы, Великобритании, США, Австралии на английском языке</li> <li>Географическая карта России</li> <li>Плакаты, содержащие необходимый страноведческий материал по англоговорящим странам</li> <li>Символы родной страны и стран изучаемого языка</li> <li>Портреты выдающихся деятелей науки, культуры, политических деятелей стран изучаемого языка</li> </ul>	Д Д Д Д Д Д
4	<b>Технические средства обучения и оборудование кабинетов</b>	
	Телевизор, видеомаягнитофон/видеоплеер, магнитофон/проигрыватель компакт-дисков, компьютер, мультимедийный проектор, экспозиционный экран, интерактивная доска, классная доска с набором приспособлений для крепления таблиц, плакатов и картинок, стенд для размещения творческих работ учащихся, стол учительский с тумбой, ученические столы и стулья, шкафы для размещения наглядных пособий и учебных материалов	
5	<b>Мультимедийные средства обучения</b>	
	<ul style="list-style-type: none"> <li>Аудиокассеты/аудиодиски к учебно-методическим комплектам «Английский язык» (2—4 классы, серия “Rainbow English”). Авторы О. В. Афанасьева, И. В. Михеева</li> </ul>	Д Д



	<ul style="list-style-type: none"> <li>• Художественные и мультипликационные фильмы на англ. языке</li> <li>• Мультимедийные обучающие программы по английскому языку</li> </ul>	Д
--	--	---

## 2.2.4. Математика

### Пояснительная записка

По данной общеобразовательной программе предусмотрено обучение детей с ЗПР. Дети с ограниченными возможностями здоровья требуют создания для них особых образовательных условий. На основании ст.79 Федерального закона от 29 декабря 2012г. №273 «Об образовании в РФ» обучение учащихся с ЗПР ведется в общеобразовательных классах в форме инклюзивного обучения, которое предполагает организацию индивидуального подхода при проведении уроков и дифференциацию материала при планировании уроков и заданий. Программа адаптирована для обучения лиц с задержкой психического развития с учетом особенностей их психофизического развития, индивидуальных возможностей и при необходимости обеспечивающая коррекцию нарушений развития и социальную адаптацию указанных лиц. Она построена с учетом специфики усвоения учебного материала детьми с задержкой психического развития. Представленная программа, сохраняя основное содержание образования, принятое для массовой школы, отличается тем, что предусматривает коррекционную направленность обучения. Учебники позволяют строить обучение с учетом психологических и возрастных особенностей младших школьников, на основе принципа вариативности. Благодаря этому закладывается возможность обучения детей с разным уровнем развития, возможность выстраивания дифференцированной работы на уроке.

Рабочая программа по математике разработана для 1-4 классов на основе Федерального государственного образовательного стандарта начального общего образования, Концепции духовно-нравственного развития и воспитания личности гражданина России, планируемых результатов начального общего образования, авторской программы «Математика» Моро М. И., Колягин Ю. М., Бантова М. А., Бельтюкова Г. В., Волкова С. И., Степанова С. В.

Основными целями начального обучения математике являются:

Математическое развитие младших школьников.

Формирование системы начальных математических знаний.

Воспитание интереса к математике, к умственной деятельности.

Программа определяет ряд задач, решение которых направлено на достижение основных целей начального математического образования:

формирование элементов самостоятельной интеллектуальной деятельности на основе овладения несложными математическими методами познания окружающего мира (умения устанавливать, описывать, моделировать и объяснять количественные и пространственные отношения);

развитие основ логического, знаково-символического и алгоритмического мышления;

развитие пространственного воображения;

развитие математической речи;

формирование системы начальных математических знаний и умений их применять для решения учебно-познавательных и практических задач;

формирование умения вести поиск информации и работать с ней;

формирование первоначальных представлений о компьютерной грамотности;

развитие познавательных способностей;

воспитание стремления к расширению математических знаний;

формирование критичности мышления;

развитие умений аргументировано обосновывать и отстаивать высказанное суждение, оценивать и принимать суждения других.

Задачи:

- формирование элементов самостоятельной интеллектуальной деятельности на основе овладения несложными математическими методами познания окружающего мира (умения устанавливать, описывать, моделировать и объяснять количественные и пространственные отношения
- развитие основ логического, знаково-символического и алгоритмического мышления;
- развитие пространственного воображения;
- развитие математической речи;
- формирование системы начальных математических знаний и умений, умение их применять для решения учебно-познавательных и практических задач;
- формирование умения вести поиск информации и работать с ней;
- формирование первоначальных представлений о компьютерной грамотности;
- развитие познавательных способностей;
- воспитание стремления к расширению математических знаний;
- формирование критичности мышления;
- развитие умений аргументировано обосновывать и отстаивать высказанное суждение, оценивать и принимать суждения других.

Общая характеристика учебного предмета

Начальный курс математики – курс интегрированный: в нём объединены арифметический, алгебраический и геометрический материалы. При этом основу начального курса составляют представления о натуральном числе и нуле, о четырёх арифметических действиях с целыми неотрицательными числами и важнейших их свойствах, а так же основанное на этих знаниях осознанное и прочное усвоение приёмов устных и письменных вычислений. Наряду с этим, важное место в курсе занимает ознакомление с величинами и их измерением. Курс предполагает также формирование у детей пространственных представлений, ознакомление учащихся с различными геометрическими фигурами и некоторыми их свойствами, с простейшими чертёжными и измерительными приборами. Изучение математики должно создать прочную основу для дальнейшего обучения этому предмету. Концентрическое построение курса, связанное с последовательным расширением области чисел, позволяет соблюсти необходимую постепенность в нарастании трудности учебного материала и создаёт хорошие условия для совершенствования формируемых знаний, умений и навыков. Ведущие принципы обучения математике в младших классах – учёт возрастных особенностей учащихся, органическое сочетание обучения и воспитания, усвоения знаний и развитие познавательных способностей детей, практическая направленность преподавания, выработка необходимых для этого навыков. Характерными особенностями содержания математики являются: наличие содержания, обеспечивающего формирование общих учебных умений, навыков, способов деятельности; возможность осуществлять межпредметные связи с другими учебными предметами начальной школы.

Основу курса математики в 4 классе составляет изучение нумерации многозначных чисел и четырёх арифметических действий с числами в пределах миллиона. Рабочая программа предполагает вместе с тем прочное знание изучаемых алгоритмов и отработку навыков письменных вычислений. Наряду с этим важное место в курсе занимает ознакомление с величинами и их измерением. Тема раздела «Нумерация» неразрывно связана в курсе с темой раздела (модуля) «Величины», содержание которой составляют ознакомление с новыми единицами измерения и обобщение знаний о величинах, приобретённых ранее составление сводных таблиц единиц длины, массы времени и работа над их усвоением. Специальное внимание уделяется рассмотрению задач знакомых уже видов, но построенных на понимании взаимосвязи между новыми величинами, а также творческий подход к решению задач. Это задачи на нахождение начала, конца и продолжительности

событий, решаемые действиями сложения и вычитания; задачи, построенные на знании взаимосвязи между скоростью, временем и расстоянием при равномерном движении, а так же задачи на вычисление площади прямоугольника по заданным его сторонам и задачи, обратные им. Программа предусматривает раскрытие взаимосвязи между компонентами и результатами действий. Важнейшее значение придается умению сопоставлять, сравнивать, противопоставлять, устанавливать причинно-следственные связи, логически мыслить, выяснять сходства и различия в рассматриваемых фактах, применять знания в практической деятельности, решать нестандартные задачи. С этой целью материал сгруппирован так, что изучение связанных между собой понятий, действий, задач сближено во времени. Умение осуществлять выбор действия при решении задач каждого вида должно быть доведено почти до автоматизма. Вместе с тем это умение должно быть хорошо осознанным, чтобы ученик всегда мог обосновать правильность выбора действия с помощью логических рассуждений. Серьезное значение уделяется обучению решению текстовых задач, объясняется тем, что это мощный инструмент для развития у детей воображения, логического мышления, речи. Решение задач укрепляет связь обучения с жизнью, пробуждает у обучающихся интерес к математическим знаниям и понимание их практического значения. Решение текстовых задач при соответствующем их подборе позволяет расширять кругозор ребенка, знакомя его с самыми разными сторонами окружающей действительности. Включение в программу элементов алгебраической пропедевтики позволяет повысить уровень формируемых обобщений, способствует развитию абстрактного мышления у учащихся.

Описание места учебного предмета в учебном плане.

На изучение математики в каждом классе начальной школы отводится по 4 ч в неделю. Курс рассчитан на 540 ч: в 1 классе — 132 ч (33 учебные недели), во 2—4 классах — по 136 ч (34 учебные недели в каждом классе).

### **Планируемые результаты освоения учебного предмета «Математика»**

В результате изучения учебного предмета «Математика» при получении начального общего образования у выпускников будут сформированы личностные, регулятивные, познавательные и коммуникативные универсальные учебные действия как основа умения учиться.

#### **Личностные универсальные учебные действия**

У выпускника будут сформированы:

внутренняя позиция школьника на уровне положительного отношения к школе, ориентации на содержательные моменты школьной действительности и принятия образца «хорошего ученика»;

широкая мотивационная основа учебной деятельности, включающая социальные, учебно-познавательные и внешние мотивы;

учебно-познавательный интерес к новому учебному материалу и способам решения новой задачи;

ориентация на понимание причин успеха в учебной деятельности, в том числе на самоанализ и самоконтроль результата, на анализ соответствия результатов требованиям конкретной задачи, на понимание оценок учителей, товарищей, родителей и других людей; способность к оценке своей учебной деятельности;

основы гражданской идентичности, своей этнической принадлежности в форме осознания «Я» как члена семьи, представителя народа, гражданина России, чувства сопричастности и гордости за свою Родину, народ и историю, осознание ответственности человека за общее благополучие;

ориентация в нравственном содержании и смысле как собственных поступков, так и поступков окружающих людей;

знание основных моральных норм и ориентация на их выполнение;

развитие этических чувств — стыда, вины, совести как регуляторов морального поведения;

понимание чувств других людей и сопереживание им;

установка на здоровый образ жизни;

основы экологической культуры: принятие ценности природного мира, готовность следовать в своей деятельности нормам природоохранного, нерасточительного, здоровьесберегающего поведения;

чувство прекрасного и эстетические чувства на основе знакомства с мировой и отечественной художественной культурой.

Выпускник получит возможность для формирования:

внутренней позиции обучающегося на уровне положительного отношения к образовательной организации, понимания необходимости учения, выраженного в преобладании учебно-познавательных мотивов и предпочтении социального способа оценки знаний;

выраженной устойчивой учебно-познавательной мотивации учения;

устойчивого учебно-познавательного интереса к новым общим способам решения задач;

адекватного понимания причин успешности/неуспешности учебной деятельности;

положительной адекватной дифференцированной самооценки на основе критерия успешности реализации социальной роли «хорошего ученика»;

компетентности в реализации основ гражданской идентичности в поступках и деятельности;

морального сознания на конвенциональном уровне, способности к решению моральных дилемм на основе учёта позиций партнёров в общении, ориентации на их мотивы и чувства, устойчивое следование в поведении моральным нормам и этическим требованиям;

установки на здоровый образ жизни и реализации её в реальном поведении и поступках;

осознанных устойчивых эстетических предпочтений и ориентации на искусство как значимую сферу человеческой жизни;

эмпатии как осознанного понимания чувств других людей и сопереживания им, выражающихся в поступках, направленных на помощь другим и обеспечение их благополучия.

### **Регулятивные универсальные учебные действия**

Выпускник научится:

принимать и сохранять учебную задачу;

учитывать выделенные учителем ориентиры действия в новом учебном материале в сотрудничестве с учителем;

планировать свои действия в соответствии с поставленной задачей и условиями её реализации, в том числе во внутреннем плане;

учитывать установленные правила в планировании и контроле способа решения;

осуществлять итоговый и пошаговый контроль по результату;

оценивать правильность выполнения действия на уровне адекватной ретроспективной оценки соответствия результатов требованиям данной задачи;

адекватно воспринимать предложения и оценку учителей, товарищей, родителей и других людей;

различать способ и результат действия;

вносить необходимые коррективы в действие после его завершения на основе его оценки и учёта характера сделанных ошибок, использовать предложения и оценки для создания нового, более совершенного результата, использовать запись в цифровой форме хода и результатов решения задачи, собственной звучащей речи на русском, родном и иностранном языках.

Выпускник получит возможность научиться:

в сотрудничестве с учителем ставить новые учебные задачи;

преобразовывать практическую задачу в познавательную;

проявлять познавательную инициативу в учебном сотрудничестве;

самостоятельно учитывать выделенные учителем ориентиры действия в новом учебном материале;

осуществлять констатирующий и предвосхищающий контроль по результату и по способу действия, актуальный контроль на уровне произвольного внимания;  
самостоятельно оценивать правильность выполнения действия и вносить необходимые коррективы в исполнение как по ходу его реализации, так и в конце действия.

### **Познавательные универсальные учебные действия**

Выпускник научится:

осуществлять поиск необходимой информации для выполнения учебных заданий с использованием учебной литературы, энциклопедий, справочников (включая электронные, цифровые), в открытом информационном пространстве, в том числе контролируемом пространстве сети Интернет;

осуществлять запись (фиксацию) выборочной информации об окружающем мире и о себе самом, в том числе с помощью инструментов ИКТ;

использовать знаково-символические средства, в том числе модели (включая виртуальные) и схемы (включая концептуальные), для решения задач;

проявлять познавательную инициативу в учебном сотрудничестве;

строить сообщения в устной и письменной форме;

ориентироваться на разнообразие способов решения задач;

основам смыслового восприятия художественных и познавательных текстов, выделять существенную информацию из сообщений разных видов (в первую очередь текстов);

осуществлять анализ объектов с выделением существенных и несущественных признаков;

осуществлять синтез как составление целого из частей;

проводить сравнение, сериацию и классификацию по заданным критериям;

устанавливать причинно-следственные связи в изучаемом круге явлений;

строить рассуждения в форме связи простых суждений об объекте, его строении, свойствах и связях;

обобщать, т. е. осуществлять генерализацию и выведение общности для целого ряда или класса единичных объектов, на основе выделения сущностной связи;

осуществлять подведение под понятие на основе распознавания объектов, выделения существенных признаков и их синтеза;

устанавливать аналогии;

владеть рядом общих приёмов решения задач.

Выпускник получит возможность научиться:

осуществлять расширенный поиск информации с использованием ресурсов библиотек и сети Интернет;

записывать, фиксировать информацию об окружающем мире с помощью инструментов ИКТ;

создавать и преобразовывать модели и схемы для решения задач;

осознанно и произвольно строить сообщения в устной и письменной форме;

осуществлять выбор наиболее эффективных способов решения задач в зависимости от конкретных условий;

осуществлять синтез как составление целого из частей, самостоятельно достраивая и восполняя недостающие компоненты;

осуществлять сравнение, сериацию и классификацию, самостоятельно выбирая основания и критерии для указанных логических операций;

строить логическое рассуждение, включающее установление причинно-следственных связей;

произвольно и осознанно владеть общими приёмами решения задач.

### **Коммуникативные универсальные учебные действия**

Выпускник научится:

адекватно использовать коммуникативные, прежде всего речевые, средства для решения различных коммуникативных задач, строить монологическое высказывание (в том числе сопровождая его аудиовизуальной поддержкой), владеть диалогической формой

коммуникации, используя в том числе средства и инструменты ИКТ и дистанционного общения;

допускать возможность существования у людей различных точек зрения, в том числе не совпадающих с его собственной, и ориентироваться на позицию партнёра в общении и взаимодействии;

учитывать разные мнения и стремиться к координации различных позиций в сотрудничестве;

формулировать собственное мнение и позицию;

договариваться и приходить к общему решению в совместной деятельности, в том числе в ситуации столкновения интересов;

строить понятные для партнёра высказывания, учитывающие, что партнёр знает и видит, а что нет;

задавать вопросы;

контролировать действия партнёра;

использовать речь для регуляции своего действия;

адекватно использовать речевые средства для решения различных коммуникативных задач, строить монологическое высказывание, владеть диалогической формой речи.

Выпускник получит возможность научиться:

учитывать и координировать в сотрудничестве позиции других людей, отличные от собственной;

учитывать разные мнения и интересы и обосновывать собственную позицию;

понимать относительность мнений и подходов к решению проблемы;

аргументировать свою позицию и координировать её с позициями партнёров в сотрудничестве при выработке общего решения в совместной деятельности;

продуктивно содействовать разрешению конфликтов на основе учёта интересов и позиций всех участников;

с учётом целей коммуникации достаточно точно, последовательно и полно передавать партнёру необходимую информацию как ориентир для построения действия;

задавать вопросы, необходимые для организации собственной деятельности и сотрудничества с партнёром;

осуществлять взаимный контроль и оказывать в сотрудничестве необходимую взаимопомощь;

адекватно использовать речевые средства для эффективного решения разнообразных коммуникативных задач, планирования и регуляции своей деятельности.

### **Предметные:**

В результате изучения курса математики обучающиеся на уровне начального общего образования:

научатся использовать начальные математические знания для описания окружающих предметов, процессов, явлений, оценки количественных и пространственных отношений;

овладеют основами логического и алгоритмического мышления, пространственного воображения и математической речи, приобретут необходимые вычислительные навыки;

научатся применять математические знания и представления для решения учебных задач, приобретут начальный опыт применения математических знаний в повседневных ситуациях;

получат представление о числе как результате счета и измерения, о десятичном принципе записи чисел; научатся выполнять устно и письменно арифметические действия с числами;

находить неизвестный компонент арифметического действия; составлять числовое выражение и находить его значение; накопят опыт решения текстовых задач;

познакомятся с простейшими геометрическими формами, научатся распознавать, называть и изображать геометрические фигуры, овладеют способами измерения длин и площадей;

приобретут в ходе работы с таблицами и диаграммами важные для практико-ориентированной математической деятельности умения, связанные с

представлением, анализом и интерпретацией данных; смогут научиться извлекать необходимые данные из таблиц и диаграмм, заполнять готовые формы, объяснять, сравнивать и обобщать информацию, делать выводы и прогнозы.

### **Числа и величины**

Выпускник научится:

читать, записывать, сравнивать, упорядочивать числа от нуля до миллиона;  
устанавливать закономерность — правило, по которому составлена числовая последовательность, и составлять последовательность по заданному или самостоятельно выбранному правилу (увеличение/уменьшение числа на несколько единиц, увеличение/уменьшение числа в несколько раз);

группировать числа по заданному или самостоятельно установленному признаку;  
классифицировать числа по одному или нескольким основаниям, объяснять свои действия;  
читать, записывать и сравнивать величины (массу, время, длину, площадь, скорость), используя основные единицы измерения величин и соотношения между ними (килограмм — грамм; час — минута, минута — секунда; километр — метр, метр — дециметр, дециметр — сантиметр, метр — сантиметр, сантиметр — миллиметр).

Выпускник получит возможность научиться:

выбирать единицу для измерения данной величины (длины, массы, площади, времени), объяснять свои действия.

### **Арифметические действия**

Выпускник научится:

выполнять письменно действия с многозначными числами (сложение, вычитание, умножение и деление на однозначное, двузначное числа в пределах 10 000) с использованием таблиц сложения и умножения чисел, алгоритмов письменных арифметических действий (в том числе деления с остатком);

выполнять устно сложение, вычитание, умножение и деление однозначных, двузначных и трёхзначных чисел в случаях, сводимых к действиям в пределах 100 (в том числе с нулём и числом 1);

выделять неизвестный компонент арифметического действия и находить его значение;

вычислять значение числового выражения (содержащего 2—3 арифметических действия, со скобками и без скобок).

Выпускник получит возможность научиться:

выполнять действия с величинами;

использовать свойства арифметических действий для удобства вычислений;

проводить проверку правильности вычислений (с помощью обратного действия, прикидки и оценки результата действия и др.).

### **Работа с текстовыми задачами**

Выпускник научится:

устанавливать зависимость между величинами, представленными в задаче, планировать ход решения задачи, выбирать и объяснять выбор действий;

решать арифметическим способом (в 1—2 действия) учебные задачи и задачи, связанные с повседневной жизнью;

решать задачи на нахождение доли величины и величины по значению её доли (половина, треть, четверть, пятая, десятая часть);

оценивать правильность хода решения и реальность ответа на вопрос задачи.

Выпускник получит возможность научиться:

решать задачи в 3—4 действия;

находить разные способы решения задачи.

### **Пространственные отношения**

#### **Геометрические фигуры**

Выпускник научится:

описывать взаимное расположение предметов в пространстве и на плоскости;

распознавать, называть, изображать геометрические фигуры (точка, отрезок, ломаная, прямой угол, многоугольник, треугольник, прямоугольник, квадрат, окружность, круг); выполнять построение геометрических фигур с заданными измерениями (отрезок, квадрат, прямоугольник) с помощью линейки, угольника;

использовать свойства прямоугольника и квадрата для решения задач;

распознавать и называть геометрические тела (куб, шар);

соотносить реальные объекты с моделями геометрических фигур.

Выпускник получит возможность научиться распознавать, различать и называть геометрические тела: параллелепипед, пирамиду, цилиндр, конус.

### **Геометрические величины**

Выпускник научится:

измерять длину отрезка;

вычислять периметр треугольника, прямоугольника и квадрата, площадь прямоугольника и квадрата;

оценивать размеры геометрических объектов, расстояния приближённо (на глаз).

Выпускник получит возможность научиться вычислять периметр многоугольника, площадь фигуры, составленной из прямоугольников.

### **Работа с информацией**

Выпускник научится:

читать несложные готовые таблицы;

заполнять несложные готовые таблицы;

читать несложные готовые столбчатые диаграммы.

Выпускник получит возможность научиться:

читать несложные готовые круговые диаграммы;

достраивать несложную готовую столбчатую диаграмму;

сравнивать и обобщать информацию, представленную в строках и столбцах несложных таблиц и диаграмм;

понимать простейшие выражения, содержащие логические связки и слова («...и...», «если... то...», «верно/неверно, что...», «каждый», «все», «некоторые», «не»);

составлять, записывать и выполнять инструкцию (простой алгоритм), план поиска информации;

распознавать одну и ту же информацию, представленную в разной форме (таблицы и диаграммы);

планировать несложные исследования, собирать и представлять полученную информацию с помощью таблиц и диаграмм;

интерпретировать информацию, полученную при проведении несложных исследований (объяснять, сравнивать и обобщать данные, делать выводы и прогнозы).

### **Содержание учебного предмета «Математика»**

#### **Числа и величины**

Счёт предметов. Чтение и запись чисел от нуля до миллиона. Классы и разряды. Представление многозначных чисел в виде суммы разрядных слагаемых. Сравнение и упорядочение чисел, знаки сравнения.

Измерение величин; сравнение и упорядочение величин. Единицы массы (грамм, килограмм, центнер, тонна), вместимости (литр), времени (секунда, минута, час). Соотношения между единицами измерения однородных величин. Сравнение и упорядочение однородных величин. Доля величины (половина, треть, четверть, десятая, сотая, тысячная).

#### **Арифметические действия**

Сложение, вычитание, умножение и деление. Названия компонентов арифметических действий, знаки действий. Таблица сложения. Таблица умножения. Связь между сложением, вычитанием, умножением и делением. Нахождение неизвестного компонента арифметического действия. Деление с остатком.



Числовое выражение. Установление порядка выполнения действий в числовых выражениях со скобками и без скобок. Нахождение значения числового выражения. Использование свойств арифметических действий в вычислениях (перестановка и группировка слагаемых в сумме, множителей в произведении; умножение суммы и разности на число).

Алгоритмы письменного сложения, вычитания, умножения и деления многозначных чисел. Способы проверки правильности вычислений (алгоритм, обратное действие, оценка достоверности, прикидки результата, вычисление на калькуляторе).

#### **Работа с текстовыми задачами**

Решение текстовых задач арифметическим способом. Задачи, содержащие отношения «больше (меньше) на...», «больше (меньше) в...». Зависимости между величинами, характеризующими процессы движения, работы, купли-продажи и др. Скорость, время, путь; объём работы, время, производительность труда; количество товара, его цена и стоимость и др. Планирование хода решения задачи. Представление текста задачи (схема, таблица, диаграмма и другие модели).

Задачи на нахождение доли целого и целого по его доле.

#### **Пространственные отношения. Геометрические фигуры**

Взаимное расположение предметов в пространстве и на плоскости (выше—ниже, слева—справа, сверху—снизу, ближе—дальше, между и пр.). Распознавание и изображение геометрических фигур: точка, линия (кривая, прямая), отрезок, ломаная, угол, многоугольник, треугольник, прямоугольник, квадрат, окружность, круг. Использование чертёжных инструментов для выполнения построений. Геометрические формы в окружающем мире. Распознавание и называние: куб, шар, параллелепипед, пирамида, цилиндр, конус.

#### **Геометрические величины**

Геометрические величины и их измерение. Измерение длины отрезка. Единицы длины (мм, см, дм, м, км). Периметр. Вычисление периметра многоугольника.

Площадь геометрической фигуры. Единицы площади (см<sup>2</sup>, дм<sup>2</sup>, м<sup>2</sup>). Точное и приближённое измерение площади геометрической фигуры. Вычисление площади прямоугольника.

#### **Работа с информацией**

Сбор и представление информации, связанной со счётом (пересчётом), измерением величин; фиксирование, анализ полученной информации.

Построение простейших выражений с помощью логических связок и слов («и»; «не»; «если... то...»; «верно/неверно, что...»; «каждый»; «все»; «некоторые»); истинность утверждений.

Составление конечной последовательности (цепочки) предметов, чисел, геометрических фигур и др. по правилу. Составление, запись и выполнение простого алгоритма, плана поиска информации.

Чтение и заполнение таблицы. Интерпретация данных таблицы. Чтение столбчатой диаграммы. Создание простейшей информационной модели (схема, таблица, цепочка).

#### **Система оценивания**

Система оценивания в 1 классе

В 1-м классе безотметочное обучение.

В первом классе исключается система балльного (отметочного) оценивания. Допускается лишь словесная объяснительная оценка. Оцениванию не подлежат: темп работы ученика, личностные качества школьников, своеобразие их психических процессов (особенности памяти, внимания, восприятия, темп деятельности и др.).

Успешность освоения учебных программ обучающихся 1 классов в соответствии с ФГОС оценивается следующими уровнями:

Качество освоения программы	Уровень достижений
-----------------------------	--------------------

90-100%	высокий
66 -89%	повышенный
50 -65 %	средний
меньше 50%	ниже среднего

#### Критерии оценивания работ по математике

При определении уровня развития умений и навыков по математике необходимо учитывать развитие устных и письменных вычислительных навыков, сформированность умения решать простые задачи, ориентироваться в простейших геометрических понятиях.

Высокому уровню развития устных и письменных вычислительных навыков соответствует умение производить вычисления без ошибок.

Повышенному уровню развития устных и письменных вычислительных навыков соответствуют ответы и работы, в которых допущено не более 2 грубых ошибок.

Среднему уровню развития устных и письменных вычислительных навыков соответствуют ответы и работы, в которых допущено от 3 до 4 грубых ошибок.

Ниже среднего уровня уровню развития устных и письменных вычислительных навыков соответствуют ответы и работы, в которых допущено от 5 грубых ошибок.

Высокому уровню сформированности умения решать задачи соответствуют работы и ответы, в которых ученик может самостоятельно и безошибочно составить план, решить, объяснить ход решения и точно сформулировать ответ на вопрос задачи.

Повышенному уровню сформированности умения решать задачи соответствуют работы и ответы, в которых ученик сам решает задачу. При этом в работах не должно быть более 1 грубой и 2-3 негрубых ошибок.

Среднему уровню сформированности умения решать задачи соответствуют работы и ответы, в которых ученик допускает ошибки в вычислениях, но при решении задачи сам исправляет или с помощью учителя. При этом в работах не должно быть более 1 грубой и 3-4 негрубых ошибок.

Ниже среднего уровня сформированности умения решать задачи соответствуют работы и ответы, в которых ученик не справляется с решением задач.

Высокому уровню сформированности умения ориентироваться в геометрических понятиях соответствуют умения называть геометрические фигуры и их существенные признаки, распознавать геометрические фигуры, чертить их, используя линейку, циркуль.

Повышенному уровню сформированности умения ориентироваться в геометрических понятиях соответствуют умения называть и распознавать геометрические фигуры, но при этом ученик допускает неточности в определении существенных признаков.

Среднему уровню сформированности умения ориентироваться в геометрических понятиях соответствуют умения называть и распознавать геометрические фигуры, но не умеет выделить существенные признаки.

Ниже среднего уровня сформированности умения ориентироваться в геометрических понятиях определяются знания и умения, не соответствующие указанным требованиям.

#### Система оценивания 2-4 классов

Успешность освоения учебных программ обучающихся 2-4 классов оценивается в форме балльной отметки «5», «4», «3», «2».

Перевод в пятибалльную шкалу осуществляется по соответствующей схеме.

Качество освоения программы	Уровень достижений	Отметка в 5 балльной шкале
90-100%	высокий	«5»
75 -89%	повышенный	«4»
50 -74 %	средний	«3»

меньше 50%	ниже среднего	«2»
------------	---------------	-----

Необходимый уровень (базовый) – решение типовой задачи, подобной тем, что решали уже много раз, где требовались отработанные действия (раздел «Ученик научится» примерной программы) и усвоенные знания, (входящие в опорную систему знаний предмета в примерной программе). Это достаточно для продолжения образования, это возможно и необходимо всем. Качественные оценки – «хорошо, но не отлично» (решение задачи с недочётами).

Повышенный уровень (программный) – решение нестандартной задачи, где потребовалось: либо действие в новой, непривычной ситуации (в том числе действия из раздела «Ученик может научиться» примерной программы);

либо использование новых, усваиваемых в данный момент знаний (в том числе выходящих за рамки опорной системы знаний по предмету).

Умение действовать в нестандартной ситуации – это отличие от необходимого всем уровня. Качественные оценки: «отлично» или «почти отлично» (решение задачи с недочётами).

Максимальный уровень (НЕобязательный) – решение не изучавшейся в классе «сверхзадачи», для которой потребовались либо самостоятельно добытые, не изучавшиеся знания, либо новые, самостоятельно усвоенные умения и действия, требуемые на следующих ступенях образования. Это демонстрирует исключительные успехи отдельных учеников по отдельным темам сверх школьных требований. Качественная оценка – «превосходно».

Контрольная работа.

Работа, состоящая из выражений:

«5» - без ошибок.

«4» - 1-2 грубая и 1-2 негрубые ошибки.

«3» - 2-3 грубые и 1-2 негрубые ошибки или 3 и более негрубых ошибки.

«2» - 4 и более грубых ошибки.

Работа, состоящая из задач:

«5» - без ошибок.

«4» - 1-2 негрубых ошибки.

«3» - 1 грубая и 3-4 негрубые ошибки.

«2» - 2 и более грубых ошибки.

Комбинированная работа:

«5» – нет ошибок;

«4» – 1 – 2 ошибки, но не в задаче;

«3» – 2 – 3 ошибки, 3 – 4 негрубые ошибки, но ход решения задачи верен;

«2» – не решена задача или более 4 грубых ошибок.

Грубые ошибки:

Вычислительные ошибки в выражениях и задачах.

Ошибки на незнание порядка выполнения арифметических действий.

Неправильное решение задачи (пропуск действия, неправильный выбор действий, лишние действия).

Не решенная до конца задача или выражение.

Невыполненное задание.

Негрубые ошибки:

Нерациональный прием вычислений.

Неправильная постановка вопроса к действию при решении задачи.

Неверно сформулированный ответ задачи.

Неправильное списывание данных (чисел, знаков).

Недоведение до конца преобразований.

Тест

Оценка "5" ставится за 90-100% правильно выполненных заданий

Оценка "4" ставится за 66 - 89% правильно выполненных заданий

Оценка "3" ставится за 50-65% правильно выполненных заданий  
Оценка "2" ставится, если правильно выполнено менее 50% заданий

## **Планируемые результаты освоения учебного предмета, курса «Математика».**

### **1 класс**

#### **Личностные результаты**

У учащегося будут сформированы:

начальные (элементарные) представления о самостоятельности и личной ответственности в процессе обучения математике;

начальные представления о математических способах познания мира;

начальные представления о целостности окружающего мира;

понимание смысла выполнения самоконтроля и самооценки результатов своей учебной деятельности (начальный этап) и того, что успех в учебной деятельности в значительной мере зависит от него самого;

проявление мотивации учебно-познавательной деятельности и личностного смысла учения, которые базируются на необходимости постоянного расширения знаний для решения новых учебных задач и на интересе к учебному предмету математика;

освоение положительного и позитивного стиля общения со сверстниками и взрослыми в школе и дома;

\*\* понимание и принятие элементарных правил работы в группе: проявлять доброжелательное отношение к сверстникам, стремиться прислушиваться к мнению одноклассников и пр.;

\* начальные представления об основах гражданской идентичности (через систему определенных заданий и упражнений);

\* приобщение к семейным ценностям, понимание необходимости бережного отношения к природе, к своему здоровью и здоровью других людей.

Учащийся получит возможность для формирования:

основ внутренней позиции школьника с положительным отношением к школе, к учебной деятельности (проявлять положительное отношение к учебному предмету «Математика», отвечать на вопросы учителя (учебника), участвовать в беседах и дискуссиях, различных видах деятельности, осознавать суть новой социальной роли ученика, принимать нормы и правила школьной жизни, ответственно относиться к урокам математики (ежедневно быть готовым к уроку), бережно относиться к учебнику и рабочей тетради);

учебно-познавательного интереса к новому учебному материалу и способам решения новых учебных и практических задач;

способности к самооценке результатов своей учебной деятельности.

#### **Метапредметные результаты**

##### **Регулятивные.**

Учащийся научится:

понимать и принимать учебную задачу, поставленную учителем, на разных этапах обучения;

понимать и применять предложенные учителем способы решения учебной задачи;

принимать план действий для решения несложных учебных задач и следовать ему;

выполнять под руководством учителя учебные действия в практической и мыслительной форме;

осознавать результат учебных действий, описывать результаты действий, используя математическую терминологию;

осуществлять пошаговый контроль своих действий под руководством учителя.

Учащийся получит возможность научиться:

понимать, принимать и сохранять различные учебно-познавательные задачи; составлять план действий для решения несложных учебных задач, проговаривая последовательность выполнения действий;

выделять из темы урока известные знания и умения, определять круг неизвестного по изучаемой теме;

фиксировать по ходу урока и в конце его удовлетворенность/ неудовлетворённость своей работой на уроке (с помощью смайликов, разноцветных фишек и прочих средств, предложенных учителем), адекватно относиться к своим успехам и неудачам, стремиться к улучшению результата на основе познавательной и личностной рефлексии.

### **Познавательные**

Учащийся научится:

понимать и строить простые модели (в форме схематических рисунков) математических понятий и использовать их при решении текстовых задач;

понимать и толковать условные знаки и символы, используемые в учебнике для передачи информации (условные обозначения, выделения цветом, оформление в рамки и пр.);

проводить сравнение объектов с целью выделения их различных, различать существенные и несущественные признаки;

определять закономерность следования объектов и использовать ее для выполнения задания;

выбирать основания классификации объектов и проводить их классификацию (разбиение объектов на группы) по заданному или установленному признаку;

осуществлять синтез как составление целого из частей;

иметь начальное представление о базовых межпредметных понятиях: число, величина, геометрическая фигура;

находить и читать информацию, представленную разными способами (учебник, справочник, аудио и видео материалы и др.);

выделять из предложенного текста (рисунка) информацию по заданному условию, дополнять ею текст задачи с недостающими данными, составлять по ней текстовые задачи с разными вопросами и решать их;

находить и отбирать из разных источников информацию по заданной теме.

Учащийся получит возможность научиться:

понимать и выполнять несложные обобщения и использовать их для получения новых знаний;

устанавливать математические отношения между объектами и группами объектов (практически и мысленно), фиксировать это в устной форме, используя особенности математической речи (точность и краткость) и на построенных моделях;

применять полученные знания в измененных условиях;

объяснять найденные способы действий при решении новых учебных задач и находить способы их решения (в простейших случаях);

выделять из предложенного текста информацию по заданному условию;

систематизировать собранную в результате расширенного поиска информацию и представлять ее в предложенной форме.

### **Коммуникативные**

Учащийся научится:

задавать вопросы и отвечать на вопросы партнера;

воспринимать и обсуждать различные точки зрения и подходы к выполнению задания, оценивать их;

уважительно вести диалог с товарищами;

принимать участие в работе в паре и в группе с одноклассниками: определять общие цели работы, намечать способы их достижения, распределять роли в совместной деятельности, анализировать ход и результаты проделанной работы под руководством учителя;

\*\* понимать и принимать элементарные правила работы в группе: проявлять доброжелательное отношение к сверстникам, стремиться прислушиваться к мнению одноклассников и пр.;

осуществлять взаимный контроль и оказывать в сотрудничестве необходимую взаимную помощь.

Учащийся получит возможность научиться:

применять математические знания и математическую терминологию при изложении своего мнения и предлагаемых способов действий;

включаться в диалог с учителем и сверстниками, в коллективное обсуждение проблем, проявлять инициативу и активности, в стремлении высказываться;

слушать партнёра по общению (деятельности), не перебивать, не обрывать на полуслове, вникать в смысл того, о чём говорит собеседник;

интегрироваться в группу сверстников, проявлять стремление ладить с собеседниками, не демонстрировать превосходство над другими, вежливо общаться;

аргументировано выражать свое мнение;

совместно со сверстниками задачу групповой работы (работы в паре), распределять функции в группе (паре) при выполнении заданий, проекта;

оказывать помощь товарищу в случаях затруднений;

признавать свои ошибки, озвучивать их, соглашаться, если на ошибки указывают другие;

употреблять вежливые слова в случае неправоты «Извини, пожалуйста», «Прости, я не хотел тебя обидеть», «Спасибо за замечание, я его обязательно учту» и др.

### **Предметные результаты**

Числа и величины

Учащийся научится:

считать различные объекты (предметы, группы предметов, звуки, движения, слоги, слова и т.п.) и устанавливать порядковый номер того или иного предмета при указанном порядке счета;

читать, записывать, сравнивать (используя знаки сравнения «>», «<», «=»), термины «равенство» и «неравенство») и упорядочивать числа в пределах 20;

объяснять, как образуются числа в числовом ряду, знать место числа 0; объяснять, как образуются числа второго десятка из одного десятка и нескольких единиц, и что обозначает каждая цифра в их записи;

выполнять действия нумерационного характера:  $15 + 1$ ,  $18 - 1$ ,  $10 + 6$ ,  $12 - 10$ ,  $14 - 4$ ;

распознавать последовательность чисел, составленную по заданному правилу;

устанавливать правило, по которому составлена заданная последовательность чисел (увеличение или уменьшение числа на несколько единиц в пределах 20) и продолжать ее;

выполнять классификацию чисел по заданному или самостоятельно установленному признаку;

читать и записывать значения величины длины, используя изученные единицы измерения этой величины (сантиметр, дециметр) и соотношение между ними:  $1 \text{ дм} = 10 \text{ см}$ .

Учащийся получит возможность научиться:

вести счет десятками;

обобщать и распространять свойства натурального ряда чисел на числа, большие двадцати.

Арифметические действия: сложение и вычитание.

Учащийся научится:

понимать смысл арифметических действий сложение и вычитание, отражать это на схемах и в математических записях с использованием знаков действий и знака равенства;

выполнять сложение и вычитание, используя общий прием прибавления (вычитания) по частям; выполнять сложение с применением переместительного свойства сложения;

выполнять вычитание с использованием знания состава чисел из двух слагаемых и взаимосвязи между сложением и вычитанием (в пределах 10);

объяснять прием сложения (вычитания) с переходом через разряд в пределах 20.

Учащийся получит возможность научиться:

выполнять сложение и вычитание с переходом через десяток в пределах 20;

называть числа и результат при сложении и вычитании, находить в записи сложения и вычитания значение неизвестного компонента;  
проверять и исправлять выполненные действия.

Работа с текстовыми задачами.

Учащийся научится:

решать задачи (в 1 действие), в том числе и задачи практического содержания;  
составлять по серии рисунков рассказ с использованием математических терминов;  
отличать текстовую задачу от рассказа; дополнять текст до задачи, вносить нужные изменения;

устанавливать зависимость между данными, представленными в задаче, и искомым, отражать ее на моделях, выбирать и объяснять арифметическое действие для решения задачи;

составлять задачу по рисунку, по схеме, по решению;

Учащийся получит возможность научиться:

составлять различные задачи по предлагаемым схемам и записям решения;  
находить несколько способов решения одной и той же задачи и объяснять их;  
отмечать изменения в решении при изменении вопроса задачи или ее условия и отмечать изменения в задаче при изменении ее решения;

решать задачи в 2 действия;

проверять и исправлять неверное решение задачи.

Пространственные отношения. Геометрические фигуры.

Учащийся научится:

понимать смысл слов (слева, справа, сверху, внизу и др.), описывающих положение предмета на плоскости и в пространстве, следовать инструкции, описывающей положение предмета на плоскости;

описывать взаимное расположение предметов на плоскости и в пространстве: слева, справа (левее – правее), сверху, внизу (выше – ниже), перед, за, между и др.;

находить в окружающем мире предметы (части предметов), имеющие форму многоугольника (треугольника, четырехугольника и т.д., круга);

распознавать, называть, изображать геометрические фигуры (точка, линии, прямая, отрезок, луч, ломаная, многоугольник, круг);

находить сходство и различие геометрических фигур (прямая, отрезок, луч).

Учащийся получит возможность научиться:

выделять изученные фигуры в более сложных фигурах (количество отрезков, которые образуются, если на отрезке поставить одну точку (две точки), не совпадающие с его концами).

Геометрические величины

Учащийся научится:

измерять (с помощью линейки) и записывать длину (предмета, отрезка), используя изученные единицы длины сантиметр и дециметр и соотношения между ними;

чертить отрезки заданной длины с помощью оцифрованной линейки;

выбирать единицу длины, соответствующую измеряемому предмету.

Учащийся получит возможность научиться:

соотносить и сравнивать величины (например, расположить в порядке убывания (возрастания) длины: 1 дм, 8 см, 13 см).

Работа с информацией

Учащийся научится:

читать небольшие готовые таблицы;

строить несложные цепочки логических рассуждений;

определять верные логические высказывания по отношению к конкретному рисунку.

Учащийся получит возможность научиться:

определять правило составления несложных таблиц и дополнять их недостающими элементами;  
проводить логические рассуждения, устанавливая отношения между объектами и формулируя выводы.

### **Содержание учебного предмета, курса «Математика»**

#### **1 класс (132 ч)**

Подготовка к изучению чисел и действий с ними. Сравнение предметов и групп предметов.

Пространственные и временные представления. (8 ч)

Сравнение предметов по размеру (больше—меньше, выше—ниже, длиннее—короче) и форме (круглый, квадратный, треугольный и др.).

Пространственные представления, взаимное расположение предметов: вверху, внизу (выше, ниже), слева, справа (левее, правее), перед, за, между; рядом.

Направления движения: слева направо, справа налево, сверху вниз, снизу вверх.

Временные представления: сначала, потом, до, после, раньше, позже.

Сравнение групп предметов: больше, меньше, столько же, больше (меньше) на....

В изучение данной темы включены уроки в игровой форме (экскурсия, викторина, игра) – 3 ч

Числа от 1 до 10 и число 0. Нумерация (28 ч)

Названия, последовательность и обозначение чисел от 1 до 10. Счет предметов. Получение числа прибавлением 1 к предыдущему числу, вычитанием 1 из числа, непосредственно следующего за ним при счете.

Число 0. Его получение и обозначение.

Сравнение чисел.

Равенство, неравенство. Знаки «>», «<», «=» .

Состав чисел 2, 3, 4, 5. Монеты в 1 р., 2р., 5 р.

Точка, Линии: кривая, прямая, отрезок, ломаная. Многоугольник. Углы, вершины, стороны многоугольника. Длина отрезка. Сантиметр.

Решение задач в 1 действие на сложение и вычитание (на основе счета предметов).

В изучение данной темы включены уроки в игровой форме (экскурсия, викторина, игра, КВН) – 5 ч

Сложение и вычитание (52 ч)

Конкретный смысл и названия действий. Знаки «+», «-», «=».

Названия компонентов и результатов сложения и вычитания (их использование при чтении и записи числовых выражений). Нахождение значений числовых выражений в 1—2 действия без скобок.

Переместительное свойство суммы.

Приемы вычислений: при сложении (прибавление числа по частям, перестановка чисел); при вычитании (вычитание числа по частям и вычитание на основе знания соответствующего случая сложения).

Таблица сложения в пределах 10. Соответствующие случаи вычитания.

Сложение и вычитание с числом 0.

Нахождение числа, которое на несколько единиц больше или меньше данного.

Решение задач в 1 действие на сложение и вычитание.4

Числа от 1 до 20. Нумерация (12 ч)

Названия и последовательность чисел от 1 до 20. Десятичный состав чисел от 11 до 20.

Чтение и запись чисел от 11 до 20. Сравнение чисел.

Сложение и вычитание вида  $10+7, 17-7, 16-10$ . Сравнение чисел с помощью вычитания.

Час. Определение времени по часам с точностью до часа.

Длина отрезка. Сантиметр и дециметр. Соотношение между ними.

Килограмм, литр.

Табличное сложение и вычитание (23 ч)



Сложение двух однозначных чисел, сумма которых больше, чем 10, с использованием изученных приемов вычислений.

Таблица сложения и соответствующие случаи вычитания.

Решение задач в 1 —2 действия на сложение и вычитание.

Итоговое повторение (9 ч)

### Календарно-тематическое планирование математика 1 класс

№ п/п	Тема раздела, урока
1	Счет предметов и групп предметов. Стр. 4
2	Первый, второй третий. Стр. 5
3	Пространственные представления «вверх», «вниз» Стр. 6-7.
4	Временные представления (сначала, потом, до, после, раньше, позже) Стр.8-9
5	Сравнение групп предметов: «столько же», «на сколько больше», «на сколько меньше» Стр. 10-11
6	Сравнение групп предметов. На сколько больше? На сколько меньше? Стр. 12-13
7	Пространственные представления. Закрепление знаний. Стр. 14-15
8	Закрепление пройденного. Страничка для любознательных Стр. 16-17-20
9.	Число 1. Понятие «много» «один». Письмо цифры 1 Стр. 22-23 (овладение новыми знаниями)
10.	Письмо цифры 2 Числа 1, 2. Стр.24-25 (комбинированный)
11.	Число 3. Письмо цифры 3
12.	Числа 123. Знаки: +, -, =. «Прибавить», «вычесть», «получится»
13.	Число 4. Письмо цифры 4
14.	Понятия «длиннее», «короче» «одинаковые по длине»
15.	Число 5. Письмо цифры 5
16.	Числа от 1 до 5. Получение, сравнение, запись, соотнесение числа и цифры.
17.	Точка. Кривая линия. Прямая линия. Отрезок. Луч.
18.	Ломаная линия.
19	Числа от 1 до 5. Состав чисел от 2 до 5 из двух слагаемых
20.	Знаки: < (больше), (меньше), = (равно)
21.	«Равенство», «неравенство»
22.	Многоугольники
23.	Числа 6, 7. Письмо цифры 6
24.	Числа от 1 до 7. Письмо цифры 7
25.	Числа 8, 9. Письмо цифры 8
26.	Числа от 1 до 9. Письмо цифры 9
27.	Число 10. Запись числа 10
28.	Числа от 1 до 10 . Закрепление. Проверочная работа №1
29.	Сантиметр - единица измерения длины.
30.	Понятия «увеличить на...», «уменьшить на....» Измерение длины отрезков с помощью линейки.
31.	Число 0. Цифра 0.
32.	Сложение и вычитание с числом 0

33.	Закрепление знаний. Страничка для любознательных.
34.	Закрепление знаний по теме «Нумерация. Числа от 1 до 10 и число 0»
35.	Закрепление знаний по теме «Нумерация. Числа от 1 до 10 и число 0»
36.	Закрепление знаний по теме «Нумерация. Числа от 1 до 10 и число 0» Контрольная работа №1
37.	Прибавить и вычесть число 1.
38.	Прибавить и вычесть число 1.
39.	Прибавить и вычесть число 2.
40.	Название чисел при сложении (слагаемые, сумма).
41.	Задача (условие, вопрос).
42.	Составление задач на сложение и вычитание по одному рисунку.
43.	Прибавить и вычесть число 2.
44.	Присчитывание и отсчитывание по 2
45.	Задачи на увеличение (уменьшение) числа на несколько единиц.
46.	Решение задач и числовых выражений. Страничка для любознательных
47.	Прибавить и вычесть число 3.
48.	Прибавить и вычесть число 3». Закрепление
49.	Прибавить и вычесть число 3. Составление и заучивание таблиц
50..	Прибавить и вычесть число 3. Решение текстовых задач.
51.	Состав чисел. Закрепление.
52.	Решение задач изученных видов.
53.	Прибавить и вычесть числа 123. Закрепление изученного материала.
54.	.Прибавить и вычесть числа 123. Решение текстовых задач
55.	Прибавить и вычесть числа 123. Решение задач.
56.	Прибавить и вычесть числа 123. Решение задач.
57.	Повторение изученного.
58.	Задачи на увеличение числа на несколько единиц
59.	Задачи на увеличение числа на несколько единиц.
60-61.	Задачи на уменьшение числа на несколько единиц.
62.	Прибавить и вычесть число 4.
63.	Задачи на разностное сравнение чисел
64.	Задачи на разностное сравнение.
65-66.	Прибавить и вычесть число 4.
67	Перестановка слагаемых.
68..	Перестановка слагаемых. Применение переместительного свойства сложения.
69.	Прибавить числа 5, 6, 7, 8, 9. Составление таблицы $+5$ . 6, 7, 8, 9.
70.	Состав чисел в пределах 10. Закрепление изученного материала
71.	Закрепление изученного.
72.	Состав чисел в пределах 10.
73.	Состав чисел в пределах 10. Страничка для любознательных. Проверочная работа №2
74.	Связь между суммой и слагаемыми.
75.	Связь между суммой и слагаемыми
76.	Название чисел при вычитании
77.	Вычитание из чисел 6, 7. Состав чисел 6, 7
78.	Вычитание из чисел 6, 7. Закрепление изученного.
79.	Вычитание из чисел 8, 9. Состав чисел 8, 9,
80.	Вычитание из чисел 8, 9. Решение задач.
81.	Вычитание из числа 10.
82.	Вычитание из чисел 8,9,10. Связь сложения и вычитания.

83.	Единицы массы –килограмм
84.	Единица вместимости – литр.
85.	Закрепление знаний по теме «Сложение и вычитание»
86-87.	Закрепление знаний по теме «Сложение и вычитание» Проверочная работа №3
88.	Устная нумерация чисел от 1 до 20.
89.	Образование чисел из одного десятка и нескольких единиц.
90.	Образование чисел из одного десятка и нескольких единиц.
91.	Единицы длины –дециметр.
92.	Случаи сложения и вычитания, основанные на знаниях нумерации
93.	Решение задач и выражений.
94-95.	Дополнение условия задачи. Решение задач
96-97.	Ознакомление с задачей в два действия. Решение задач на сложение и вычитание
98.	Прием сложения однозначных чисел с переходом через десяток
99.	Случаи сложения $+2, \square+3$
100.	Случаи сложения $\square+4$
101.	Случаи сложения $\square+5$
102.	Случаи сложения $\square+6$
103.	Случаи сложения $\square+7$
104.	Случаи сложения $\square+8, \square+9$
105.	Таблица сложения
106.	Решение задач и выражений. Закрепление вычислительных навыков.
107.	Закрепление знаний по теме «Табличное сложение». Страничка для любознательных Проверочная работа №4
108.	Приёмы вычитания с переходом через десяток.
109.	Случаи вычитания вида $11- \square$
110.	Случаи вычитания вида $12- \square$
111.	Случаи вычитания вида $13- \square$
112.	Случаи вычитания вида $14- \square$
115.	Случаи вычитания вида $15- \square$
114.	Случаи вычитания вида $16- \square$
115.	Случаи вычитания вида $17- \square, 18- \square$
116.	Закрепление знаний о теме «Табличное сложение и вычитание чисел»
117.	Итоговая контрольная работа №2
118	Повторение знаний о нумерации. Числа от 1 до 10
119.	Повторение знаний о нумерации. Числа от 11 до 20.
120- 121.	Сложение и вычитание.
122- 124	Решение задач изученных видов.
125.	Геометрические фигуры.
126.	Страничка для любознательных.
127.	Итоговое тестирование
128.	Геометрические фигуры. Измерение длины. Повторение.
129.	Итоговый урок-игра «Путешествие по стране Математика»
130- 131.	Что узнали и чему научились в 1 классе?
132.	Резервный урок.

## Планируемые результаты освоения учебного предмета, курса «Математика».

### 2 класс

#### Личностные результаты

У учащегося будут сформированы:

понимание того, что одна и та же математическая модель отражает одни и те же отношения между различными объектами;

элементарные умения в проведении самоконтроля и самооценки результатов своей учебной деятельности (поурочно и по результатам изучения темы);

элементарные умения самостоятельного выполнения работ и осознание личной ответственности за проделанную работу;

элементарные правила общения (знание правил общения и их применение);

начальные представления об основах гражданской идентичности (через систему определённых заданий и упражнений);

\*уважение семейных ценностей, понимание необходимости бережного отношения к природе, к своему здоровью и здоровью других людей.

Учащийся получит возможность для формирования:

интереса к отражению математическими способами отношений между различными объектами окружающего мира;

первичного (на практическом уровне) понимания значения математических знаний в жизни человека и первоначальных умений решать практические задачи с использованием математических знаний;

потребности в проведении самоконтроля и в оценке результатов учебной деятельности.

#### Метапредметные

результаты

#### Регулятивные

Учащийся научится:

понимать, принимать и сохранять учебную задачу и решать её в сотрудничестве с учителем в коллективной деятельности;

составлять под руководством учителя план действий для решения учебных задач;

выполнять план действий и проводить пошаговый контроль его выполнения в сотрудничестве с учителем и одноклассниками;

в сотрудничестве с учителем находить несколько способов решения учебной задачи, выбирать наиболее рациональный.

Учащийся получит возможность научиться:

принимать учебную задачу, предлагать возможные способы её решения, воспринимать и оценивать предложения других учеников по её решению;

оценивать правильность выполнения действий по решению учебной задачи и вносить необходимые исправления;

выполнять учебные действия в устной и письменной форме, использовать математические термины, символы и знаки;

\*\*контролировать ход совместной работы и оказывать помощь товарищу в случаях затруднений.

#### Познавательные

Учащийся научится:

строить несложные модели математических понятий и отношений, ситуаций, описанных в задачах;

описывать результаты учебных действий, используя математические термины и записи;

понимать, что одна и та же математическая модель отражает одни и те же отношения между различными объектами;

иметь общее представление о базовых межпредметных понятиях: числе, величине, геометрической фигуре;

применять полученные знания в изменённых условиях;

осваивать способы решения задач творческого и поискового характера;

выделять из предложенного текста информацию по заданному условию, дополнять ею текст задачи с недостающими данными, составлять по ней текстовые задачи с разными вопросами и решать их;

осуществлять поиск нужной информации в материале учебника и в других источниках (книги, аудио и видео носители, а также Интернет с помощью взрослых);

представлять собранную в результате расширенного поиска информацию в разной форме (пересказ, текст, таблицы);

устанавливать правило, по которому составлена последовательность объектов, продолжать её или восстанавливать в ней пропущенные объекты;

проводить классификацию объектов по заданному или самостоятельно найденному признаку;

обосновывать свои суждения, проводить аналогии и делать несложные обобщения.

Учащийся получит возможность научиться:

фиксировать математические отношения между объектами и группами объектов в знаково-символической форме (на моделях);

осуществлять расширенный поиск нужной информации в различных источниках, использовать её для решения задач, математических сообщений, изготовления объектов с использованием свойств геометрических фигур;

анализировать и систематизировать собранную информацию и представлять её в предложенной форме (пересказ, текст, таблицы).

Коммуникативные

Учащийся научится:

строить речевое высказывание в устной форме, использовать математическую терминологию;

оценивать различные подходы и точки зрения на обсуждаемый вопрос;

уважительно вести диалог с товарищами, стремиться к тому, чтобы учитывать разные мнения;

принимать активное участие в работе в паре и в группе с одноклассниками: определять общие цели работы, намечать способы их достижения, распределять роли в совместной деятельности, анализировать ход и результаты проделанной работы;

вносить и отстаивать свои предложения по организации совместной работы, понятные для партнёра по обсуждаемому вопросу;

осуществлять взаимный контроль и оказывать в сотрудничестве необходимую взаимную помощь.

Учащийся получит возможность научиться:

самостоятельно оценивать различные подходы и точки зрения, высказывать своё мнение, аргументированно его обосновывать;

\*\*контролировать ход совместной работы и оказывать помощь товарищу в случаях затруднения;

конструктивно разрешать конфликты посредством учёта интересов сторон и сотрудничества.

Предметные

результаты

Числа и величины

Учащийся научится:

образовывать, называть, читать, записывать числа от 0 до 100;

сравнивать числа и записывать результат сравнения;

упорядочивать заданные числа;

заменять двузначное число суммой разрядных слагаемых;

выполнять сложение и вычитание вида  $30 + 5$ ,  $35 - 5$ ,  $35 - 30$ ;

устанавливать закономерность — правило, по которому составлена числовая последовательность (увеличение/уменьшение числа на несколько единиц); продолжать её или восстанавливать пропущенные в ней числа;

группировать числа по заданному или самостоятельно установленному признаку;  
читать и записывать значения величины длины, используя изученные единицы измерения этой величины (сантиметр, дециметр, метр) и соотношения между ними:  $1\text{ м} = 100\text{ см}$ ;  $1\text{ м} = 10\text{ дм}$ ;  $1\text{ дм} = 10\text{ см}$ ;

читать и записывать значение величины время, используя изученные единицы измерения этой величины (час, минута) и соотношение между ними:  $1\text{ ч} = 60\text{ мин}$ ; определять по часам время с точностью до минуты;

записывать и использовать соотношение между рублём и копейкой:  $1\text{ р.} = 100\text{ к.}$

Учащийся получит возможность научиться:

группировать объекты по разным признакам;

самостоятельно выбирать единицу для измерения таких величин, как длина, время, в конкретных условиях и объяснять свой выбор.

Арифметические действия

Учащийся научится:

воспроизводить по памяти таблицу сложения чисел в пределах 20 и использовать её при выполнении действий сложения и вычитания;

выполнять сложение и вычитание в пределах 100: в более лёгких случаях устно, в более сложных — письменно (столбиком);

выполнять проверку правильности выполнения сложения и вычитания;

называть и обозначать действия умножения и деления;

использовать термины: уравнение, буквенное выражение;

заменять сумму одинаковых слагаемых произведением и произведение — суммой одинаковых слагаемых;

умножать 1 и 0 на число; умножать и делить на 10;

читать и записывать числовые выражения в 2 действия;

находить значения числовых выражений в 2 действия, содержащих сложение и вычитание (со скобками и без скобок);

применять переместительное и сочетательное свойства сложения при вычислениях.

Учащийся получит возможность научиться:

вычислять значение буквенного выражения, содержащего одну букву при заданном её значении;

решать простые уравнения подбором неизвестного числа;

моделировать действия «умножение» и «деление» с использованием предметов, схематических рисунков и схематических чертежей;

раскрывать конкретный смысл действий «умножение» и «деление»;

применять переместительное свойство умножения при вычислениях;

называть компоненты и результаты действий умножения и деления;

устанавливать взаимосвязи между компонентами и результатом умножения;

выполнять умножение и деление с числами 2 и 3.

Работа с текстовыми задачами

Учащийся научится:

решать задачи в 1–2 действия на сложение и вычитание, на разностное сравнение чисел и задачи в 1 действие, раскрывающие конкретный смысл действий умножения и деления;

выполнять краткую запись задачи, схематический рисунок;

составлять текстовую задачу по схематическому рисунку, по краткой записи, по числовому выражению, по решению задачи.

Учащийся получит возможность научиться:

решать задачи с величинами: цена, количество, стоимость.

Пространственные отношения. Геометрические фигуры.

Учащийся научится:

распознавать и называть углы разных видов: прямой, острый, тупой;

распознавать и называть геометрические фигуры: треугольник, четырёхугольник и др., выделять среди четырёхугольников прямоугольник (квадрат); выполнять построение прямоугольника (квадрата) с заданными длинами сторон на клетчатой разлиновке с использованием линейки; соотносить реальные объекты с моделями и чертежами треугольника, прямоугольника (квадрата).

Учащийся получит возможность научиться:

изображать прямоугольник (квадрат) на нелинованной бумаге с использованием линейки и угольника.

**Геометрические величины**

Учащийся научится:

читать и записывать значение величины длина, используя изученные единицы длины и соотношения между ними (миллиметр, сантиметр, дециметр, метр);

вычислять длину ломаной, состоящей из 3–4 звеньев, и периметр многоугольника (треугольника, четырёхугольника, пятиугольника).

Учащийся получит возможность научиться:

выбирать наиболее подходящие единицы длины в конкретной ситуации;

вычислять периметр прямоугольника (квадрата).

Учащийся научится:

читать и заполнять таблицы по результатам выполнения задания;

заполнять свободные клетки в несложных таблицах, определяя правило составления таблиц;

проводить логические рассуждения и делать выводы;

понимать простейшие высказывания с логическими связками: если..., то...; все; каждый и др., выделяя верные и неверные высказывания.

Учащийся получит возможность научиться:

самостоятельно оформлять в виде таблицы зависимости между величинами: цена, количество, стоимость;

общих представлений о построении последовательности логических рассуждений.

## **Содержание программы 2 класс (136 ч)**

Числа от 1 до 100. Нумерация (15 ч)

Новая счетная единица – десяток. Счет десятками. Образование и названия чисел, их десятичный состав. Запись и чтение чисел. Числа однозначные и двузначные. Порядок следования чисел при счете.

Сравнение чисел.

Единицы длины: сантиметр, дециметр, миллиметр, метр.

Соотношения между ними.

Длина ломаной.

Периметр многоугольника.

Единицы времени: час, минута. Соотношение между ними. Определение времени по часам с точностью до минуты.

Монеты (набор и размен).

Задачи на нахождение неизвестного слагаемого, неизвестного уменьшаемого и неизвестного вычитаемого.

Решение задач в 2 действия на сложение и вычитание.

Практические работы: Единицы длины. Построение отрезков заданной длины. Монеты (набор и размен).

Числа от 1 до 100. Сложение и вычитание (71 ч)

Устные и письменные приемы сложения и вычитания чисел в пределах 100.

Числовое выражение и его значение.

Порядок действий в выражениях, содержащих 2 действия (со скобками и без них).

Сочетательное свойство сложения. Использование переместительного и сочетательного свойств сложения для рационализации вычислений.

Взаимосвязь между компонентами и результатом сложения (вычитания).

Проверка сложения и вычитания.

Выражения с одной переменной вида  $a + 28$ ,  $43 - b$ .

Уравнение. Решение уравнения.

Решение уравнений вида  $12 + x = 12$ ,  $25 - x = 20$ ,  $x - 2 = 8$  способом подбора.

Углы прямые и не прямые (острые, тупые). Прямоугольник (квадрат). Свойство противоположных сторон прямоугольника.

Построение прямого угла, прямоугольника (квадрата) на клетчатой бумаге.

Решение задач в 1 – 2 действия на сложение и вычитание.

Практические работы: Сумма и разность отрезков. Единицы времени, определение времени по часам с точностью до часа, с точностью до минуты. Прямой угол, получение модели прямого угла; построение прямого угла и прямоугольника на клетчатой бумаге.

Числа от 1 до 100. Умножение и деление (37 ч)

Конкретный смысл и названия действий умножения и деления. Знаки умножения  $\cdot$  (точка) и деления: (две точки).

Названия компонентов и результата умножения (деления), их использование при чтении и записи выражений.

Переместительное свойство умножения.

Взаимосвязи между компонентами и результатом действия умножения; их использование при рассмотрении деления с числом 10 и при составлении таблиц умножения и деления с числами 2, 3.

Порядок выполнения действий в выражениях, содержащих 2 – 3 действия (со скобками и без них).

Периметр прямоугольника (квадрата).

Решение задач в одно действие на умножение и деление.

Итоговое повторение (7 ч)

Числа от 1 до 100. Нумерация чисел. Сложение, вычитание, умножение, деление в пределах 100: устные и письменные приемы.

Решение задач изученных видов.

Резерв (6 ч)

#### Календарно-тематическое планирование 2 класс

№ п/п	Тема урока
1	Числа от 1 до 20.
2	Числа от 1 до 20. Тест №1 «Табличное сложение и вычитание».
3	Десяток. Счёт десятками до 100.
4	Устная нумерация чисел от 11 до 100.
5	Письменная нумерация чисел до 100.
6	Однозначные и двузначные числа.
7	Единицы измерения длины: миллиметр.
8	Стартовая диагностика. Входная контрольная работа №1
9	Работа над ошибками. Математический диктант № 1.
10	Наименьшее трёхзначное число. Сотня.
11	Метр. Таблица единиц длины.
12	Случаи сложения и вычитания, основанные на разрядном составе слагаемых.
13	Единицы стоимости: рубль, копейка. Математический диктант № 2.



14	Проверочная работа № 1 по теме «Нумерация чисел от 1 до 100».	1
15	Работа над ошибками. Единицы стоимости: рубль, копейка.	
16	Обратные задачи.	
17	Обратные задачи.	
18	Сравнение чисел и числовых выражений.	
19	Сравнение чисел и числовых выражений.	
20	Решение задач	
21	Единицы измерения времени	
22	Ломаная	
23	Круговые примеры	
24	Разрядный состав чисел	
25	Выражения со скобками.	
26	.Решение задач выражением.	
27	Решение задач выражением.	
28	Периметр многоугольника.	
29	Группировка слагаемых.	
30	Периметр.	
31	Представление числа в виде суммы разрядных слагаемых	
32	Решение примеров.	
33	Решение примеров.	
34	Решение примеров.	
35	Умение пользоваться изученной математической терминологией; выполнять устно арифметические действия над числами в пределах сотни; решать текстовые задачи арифметическим способом.	
36	Приёмы вычислений для случаев вида $36+2$ , $36+20$ , $60+18$ .	
37	Приёмы вычислений для случаев вида $36+2$ , $36+20$ .	
38	Приёмы вычислений для случаев вида $26+4$ .	
39	Приёмы вычислений для случаев $30-7$ .	
40	Приёмы вычислений для случаев вида $60-24$ .	
41	Решение задач.	
42	Решение задач.	
43	Решение задач.	
44	Приём сложения вида $26+7$ .	
45	Приёмы вычитания вида $35-7$ .	
46	Закрепление изученных приёмов сложения и вычитания.	
47	Закрепление изученных приёмов сложения и вычитания.	
48	Закрепление изученного. Математический диктант № 4.	
49	Проверочная работа № 2 по теме «Устное сложение и вычитание в пределах 100».	
50	Работа над ошибками.	
51	Буквенные выражения.	
52	Закрепление изученного.	
53	Закрепление изученного.	
54	Уравнение.	
55	Уравнение.	
56	Контрольная работа № 2 за 1 полугодие.	2

57	Работа над ошибками. Промежуточная диагностика. Тест №2.
58	Закрепление изученного. Математический диктант №5.
59	Проверка сложения.
60	Проверка вычитания.
61	Закрепление изученного.
62	Письменный приём сложения вида $45+23$ .
63	Закрепление изученного
64	Письменный приём вычитания вида $57-26$ .
65	Повторение письменных приёмов сложения и вычитания.
66	Решение задач.
67	Прямой угол.
68	Решение задач.
69	Письменный приём сложения вида $37+48$ .
70	Письменный приём сложения вида $37+53$ .
71	Прямоугольник.
72	Прямоугольник.
73	Письменный приём сложения вида $87+13$ .
74	Повторение письменных приёмов сложения и вычитания.
75	Письменный приём вычитания вида $40-8$ .
76	Письменный приём вычитания вида $50-24$ .
77	Закрепление приёмов вычитания и сложения. Математический диктант №6.
78	Проверочная работа №3 по теме «Письменные приёмы сложения и вычитания».
79	Работа над ошибками.
80	Письменный приём вычитания вида $52-24$ .
81	Повторение письменных приёмов сложения и вычитания.
82	Свойство противоположных сторон прямоугольника.
83	Свойство противоположных сторон прямоугольника.
84	Квадрат.
85	Квадрат.
86	Закрепление пройденного материала. Математический диктант №7.
87	Проверочная работа № 4 по теме «Сложение и вычитание чисел от 1 до 100».
88	Работа над ошибками.
89	Конкретный смысл действия умножения.
90	Конкретный смысл действия умножения.
91	Конкретный смысл действия умножения.
92	Решение задач.
93	Периметр прямоугольника.
94	Умножение на 1 и на 0.
95	Название компонентов умножения.

96	Контрольная работа №3 за 3 четверть.
97	Работа над ошибками. Тест №3.
98	Название компонентов умножения. Математический диктант №8.
99	Проект «Оригами»
100	Переместительное свойство умножения.
101	Закрепление изученного материала.
102	Переместительное свойство умножения.
103	Конкретный смысл деления.
104	Решение задач на деление.
105	Решение задач на деление.
106	Названия компонентов деления.
107	Взаимосвязь между компонентами умножения.
108	Взаимосвязь между компонентами умножения.
109	Приёмы умножения и деления на 10.
110	Задачи с величинами: цена, количество, стоимость.
111	Задачи на нахождение неизвестного третьего слагаемого.
112	Проверочная работа №5 по теме «Умножение и деление».
113	Работа над ошибками. Математический диктант № 9.
114	Умножение числа 2. Умножение на 2.
115	Умножение числа 2. Умножение на 2.
116	Приёмы умножения числа 2.
117	Деление на 2.
118	Деление на 2.
119	Закрепление таблицы умножения и деления на 2.
120	Умножение числа 3. Умножение на 3.
121	Умножение числа 3. Умножение на 3.
122	Деление на 3.
123	Деление на 3.
124	Проверочная работа №6 по теме «Умножение и деление на 2 и 3».
125	Работа над ошибками.
126	Итоговая стандартизированная диагностика. Итоговый тест №4.
127	Нумерация чисел от 1 до 100.
128	Контрольная работа № 4 за год по тексту администрации
129	Работа над ошибками Решение задач. Математический диктант №10.
130	Сложение и вычитание в пределах 100.
131	Числовые и буквенные выражения. Неравенства.
132	Единицы времени, массы, длины.
133	Повторение и обобщение.
134	Подведение итогов

Планируемые результаты освоения учебного предмета, курса «Математика».

3 класс

Личностные результаты

У учащегося будут сформированы:

навыки в проведении самоконтроля и самооценки результатов своей учебной деятельности;  
основы мотивации учебной деятельности и личностного смысла изучения математики, интерес, переходящий в потребность к расширению знаний, к применению поисковых и творческих подходов к выполнению заданий и пр., предложенных в учебнике или учителем;  
положительное отношение к урокам математики, к учебе, к школе;

понимание значения математических знаний в собственной жизни;

\*\*понимание значения математики в жизни и деятельности человека;

восприятие критериев оценки учебной деятельности и понимание оценок учителя успешности учебной деятельности;

умение самостоятельно выполнять определенные учителем виды работ (деятельности), понимая личную ответственность за результат;

\*\*знать и применять правила общения, осваивать навыки сотрудничества в учебной деятельности;

\*начальные представления об основах гражданской идентичности (через систему определенных заданий и упражнений);

\*уважение и принятие семейных ценностей, понимания необходимости бережного отношения к природе, к своему здоровью и здоровью других людей.

Учащийся получит возможность для формирования:

начальных представлений об универсальности математических способов познания окружающего мира;

понимания важности математических знаний в жизни человека, при изучении других школьных дисциплин;

навыков проведения самоконтроля и адекватной самооценки результатов своей учебной деятельности;

интереса к изучению учебного предмета математика: количественных и пространственных отношений, зависимостей между объектами, процессами и явлениями окружающего мира и способами их описания на языке математики, к освоению математических способов решения познавательных задач.

Метапредметные

результаты

Регулятивные

Учащийся научится:

понимать, принимать и сохранять различные учебные задачи; осуществлять поиск средств для достижения учебной задачи;

находить способ решения учебной задачи и выполнять учебные действия в устной и письменной форме, использовать математические термины, символы и знаки;

планировать свои действия в соответствии с поставленной учебной задачей для ее решения;

проводить пошаговый контроль под руководством учителя, а в некоторых случаях – самостоятельно;

выполнять самоконтроль и самооценку результатов своей учебной деятельности на уроке и по результатам изучения отдельных тем.

Учащийся получит возможность научиться:

самостоятельно планировать и контролировать учебные действия в соответствии с поставленной целью; находить способ решения учебной задачи;

адекватно проводить самооценку результатов своей учебной деятельности, понимать причины неуспеха на том или ином этапе;

самостоятельно делать несложные выводы о математических объектах и их свойствах;

\*\* контролировать свои действия и соотносить их с поставленными целями и действиями других участников, работающих в паре, в группе.

Познавательные

Учащийся научится:

устанавливать математические отношения между объектами, взаимосвязи в явлениях и процессах и представлять информацию в знаково-символической и графической форме, строить модели, отражающие различные отношения между объектами;  
проводить сравнение по одному или нескольким признакам и на этой основе делать выводы;  
устанавливать закономерность следования объектов (чисел, числовых выражений, равенств, геометрических фигур и др.) и определять недостающие в ней элементы;  
выполнять классификацию по нескольким предложенным или самостоятельно найденным основаниям;  
делать выводы по аналогии и проверять эти выводы;  
проводить несложные обобщения и использовать математические знания в расширенной области применения;  
понимать базовые межпредметные предметные понятия: число, величина, геометрическая фигура;  
фиксировать математические отношения между объектами и группами объектов в знаково-символической форме (на моделях);  
стремление полнее использовать свои творческие возможности;  
общее умение смыслового чтения текстов математического содержания в соответствии с поставленными целями и задачами;  
самостоятельно осуществлять расширенный поиск необходимой информации в учебнике, в справочнике и в других источниках;  
осуществлять расширенный поиск информации и представлять информацию в предложенной форме.

Учащийся получит возможность научиться:

самостоятельно находить необходимую информацию и использовать знаково-символические средства для ее представления, для построения моделей изучаемых объектов и процессов;  
осуществлять поиск и выделять необходимую информацию для выполнения учебных и поисково-творческих заданий.

#### Коммуникативные

Учащийся научится:

строить речевое высказывание в устной форме, использовать математическую терминологию;  
понимать различные позиции в подходе к решению учебной задачи, задавать вопросы для их уточнения, четко и аргументировано высказывать свои оценки и предложения;  
принимать активное участие в работе в паре и в группе, использовать умения вести диалог, речевые коммуникативные средства;  
принимать участие в обсуждении математических фактов, в обсуждении стратегии успешной математической игры, высказывать свою позицию;  
\*\* знать и применять правила общения, осваивать навыки сотрудничества в учебной деятельности;  
контролировать свои действия при работе в группе и осознавать важность своевременного и качественного выполнения взятого на себя обязательства для общего дела.

Учащийся получит возможность научиться:

использовать речевые средства и средства информационных и коммуникационных технологий при работе в паре, в группе в ходе решения учебно-познавательных задач, во время участия в проектной деятельности;  
согласовывать свою позицию с позицией участников по работе в группе, в паре, признавать возможность существования различных точек зрения, корректно отстаивать свою позицию;  
\*\* контролировать свои действия и соотносить их с поставленными целями и действиями других участников, работающих в паре, в группе;

конструктивно разрешать конфликты посредством учета интересов сторон и сотрудничества.

Предметные результаты Числа и величины

Учащийся научится:

образовывать, называть, читать, записывать числа от 0 до 1 000;

сравнивать трехзначные числа и записывать результат сравнения упорядочивать заданные числа заменять трехзначное число суммой разрядных слагаемых уметь заменять мелкие единицы счета крупными и наоборот;

устанавливать закономерность – правило, по которому составлена числовая последовательность (увеличение/уменьшение числа на несколько единиц, увеличение/уменьшение числа в несколько раз); продолжать ее или восстанавливать пропущенные в ней числа;

группировать числа по заданному или самостоятельно установленному одному или нескольким признакам;

читать, записывать и сравнивать значения величины площади, используя изученные единицы измерения этой величины (квадратный сантиметр, квадратный дециметр, квадратный метр), и соотношения между ними:  $1 \text{ дм}^2 = 100 \text{ см}^2$ ,  $1 \text{ м}^2 = 100 \text{ дм}^2$ ; переводить одни единицы площади в другие;

читать, записывать и сравнивать значения величины массы, используя изученные единицы измерения этой величины (килограмм, грамм) и соотношение между ними:  $1 \text{ кг} = 1\,000 \text{ г}$ ; переводить мелкие единицы массы в более крупные, сравнивать и упорядочивать объекты по массе.

Учащийся получит возможность научиться:

классифицировать числа по нескольким основаниям (в более сложных случаях) и объяснять свои действия;

самостоятельно выбирать единицу для измерения таких величин как площадь, масса в конкретных условиях и объяснять свой выбор.

Арифметические действия

Учащийся научится:

выполнять табличное умножение и деление чисел; выполнять умножение на 1 и на 0, выполнять деление вида:  $a : a$ ,  $0 : a$ ;

выполнять внетабличное умножение и деление, в том числе деление с остатком; выполнять проверку арифметических действий умножение и деление;

выполнять письменно действия сложение, вычитание, умножение и деление на однозначное число в пределах 1 000;

вычислять значение числового выражения, содержащего 2 – 3 действия (со скобками и без скобок).

Учащийся получит возможность научиться:

использовать свойства арифметических действий для удобства вычислений;

вычислять значение буквенного выражения при заданных значениях входящих в него букв; решать уравнения на основе связи между компонентами и результатами умножения и деления.

Работа с текстовыми задачами

Учащийся научится:

анализировать задачу, выполнять краткую запись задачи в различных видах: в таблице, на схематическом рисунке, на схематическом чертеже;

составлять план решения задачи в 2 – 3 действия, объяснять его и следовать ему при записи решения задачи;

преобразовывать задачу в новую, изменяя ее условие или вопрос;

составлять задачу по краткой записи, по схеме, по ее решению;

решать задачи, рассматривающие взаимосвязи: цена, количество, стоимость; расход материала на 1 предмет, количество предметов, общий расход материала на все указанные предметы и др.; задачи на увеличение/уменьшение числа в несколько раз.

Учащийся получит возможность научиться:

сравнивать задачи по сходству и различию отношений между объектами, рассматриваемых в задачах;

дополнять задачу с недостающими данными возможными числами;

находить разные способы решения одной и той же задачи, сравнивать их и выбирать наиболее рациональный;

решать задачи на нахождение доли числа и числа по его доле;

решать задачи практического содержания, в том числе задачи-расчеты.

Пространственные отношения. Геометрические фигуры.

Учащийся научится:

обозначать геометрические фигуры буквами;

различать круг и окружность;

чертить окружность заданного радиуса с использованием циркуля.

Учащийся получит возможность научиться:

различать треугольники по соотношению длин сторон; по видам углов;

изображать геометрические фигуры (отрезок, прямоугольник) в заданном масштабе;

читать план участка (комнаты, сада и др.).

Геометрические величины

Учащийся научится:

измерять длину отрезка;

вычислять площадь прямоугольника (квадрата) по заданным длинам его сторон;

выражать площадь объектов в разных единицах площади (квадратный сантиметр, квадратный дециметр, квадратный метр), используя соотношения между ними.

Учащийся получит возможность научиться:

выбирать наиболее подходящие единицы площади для конкретной ситуации;

вычислять площадь прямоугольного треугольника, достраивая его до прямоугольника.

Работа с информацией

Учащийся научится:

анализировать готовые таблицы, использовать их для выполнения заданных действий, для построения вывода;

устанавливать правило, по которому составлена таблица, заполнять таблицу по установленному правилу недостающими элементами;

самостоятельно оформлять в таблице зависимости между пропорциональными величинами;

выстраивать цепочку логических рассуждений, делать выводы.

Учащийся получит возможность научиться:

читать несложные готовые таблицы;

понимать высказывания, содержащие логические связки («... и ...», «если ..., то ...», «каждый», «все» и др.), определять «верно» или «неверно» приведенное высказывание о числах, результатах действий, геометрических фигурах.

### **Содержание программы (136 часов)**

Числа от 1 до 100 Сложение и вычитание (продолжение) (8 ч)

Устные и письменные приемы сложения и вычитания чисел в пределах 100.

Решение уравнений с неизвестным слагаемым на основе взаимосвязи чисел при сложении.

Решение уравнений с неизвестным уменьшаемым, с неизвестным вычитаемым на основе взаимосвязи чисел при вычитании.

Обозначение геометрических фигур буквами.

Табличное умножение и деление (56 ч)

Связь умножения и деления; таблицы умножения и деления с числами 2 и 3; чётные и нечётные числа; зависимости между величинами: цена, количество, стоимость.

Порядок выполнения действий в выражениях со скобками и без скобок.

Зависимости между пропорциональными величинами; масса одного предмета, количество предметов, масса всех предметов; расход ткани на один предмет, количество предметов. расход ткани на все предметы.

Текстовые задачи на увеличение (уменьшение) числа в несколько раз, на кратное сравнение чисел.

Задачи на нахождение четвёртого пропорционального.

Таблица умножения и деления с числами 4, 5, 6, 7, 8, 9. Сводная таблица умножения.

Умножение числа 1 и на 1. Умножение числа 0 и на 0, деление числа 0, невозможность деления на 0.

Площадь. Способы сравнения фигур по площади. Единицы площади: квадратный сантиметр, квадратный дециметр, квадратный метр. Соотношения между ними. Площадь прямоугольника (квадрата).

Текстовые задачи в три действия.

Составление плана действий и определение наиболее эффективных способов решения задач.

Круг. Окружность (центр, радиус, диаметр). Вычерчивание окружности с помощью циркуля.

Доли (половина, треть, четверть, десятая, сотая). Образование и сравнение долей. Задачи на нахождение доли числа и числа по его доле.

Единицы времени: год, месяц, сутки. Соотношения между ними.

Внетабличное умножение и деление (27 ч)

Умножение суммы на число. Приёмы умножения для случаев вида  $23 \cdot 4$ ,  $4 \cdot 23$ . Приёмы умножения и деления для случаев вида  $20 \cdot 3$ ,  $3 \cdot 20$ ,  $60 : 3$ ,  $80 : 20$ .

Деление суммы на число. Связь между числами при делении. Проверка деления.

Приём деления для случаев вида  $87 : 29$ ,  $66 : 22$ . Проверка умножения делением. Выражения с двумя переменными вида  $a + b$ ,  $a - b$ ,  $a \cdot b$ ,  $c : d$ . Вычисление их значений при заданных числовых значениях входящих в них букв.

Решение уравнений на основе связи между компонентами и результатами умножения и деления.

Приёмы нахождения частного и остатка. Проверка деления с остатком.

Решение задач на нахождение четвёртого пропорционального.

Числа от 1 до 1000. Нумерация (13 ч)

Устная и письменная нумерация. Разряды счётных единиц. Натуральная последовательность трёхзначных чисел.

Увеличение и уменьшение числа в 10 раз, в 100 раз.

Замена трёхзначного числа суммой разрядных слагаемых.

Сравнение трёхзначных чисел. Определение общего числа единиц (десятков, сотен) в числе.

Единицы массы: грамм, килограмм. Соотношение между ними.

Числа от 1 до 1000. Сложение и вычитание (10 ч)

Приёмы устных вычислений в случаях, сводимых к действиям в пределах 100. Письменные приемы сложения и вычитания.

Виды треугольников: разносторонние, равнобедренные (равносторонние); прямоугольные, остроугольные, тупоугольные.

Решение задач в 1-3 действия на сложение.

Числа от 1 до 1000. Умножение и деление (16 ч)

Устные приемы умножения и деления чисел в случаях, сводимых к действиям в пределах 100.



Письменные приемы умножения и деления на однозначное число.

Решение задач в 1-3 действия на умножение и деление.

Знакомство с калькулятором.

Итоговое повторение (6 ч)

Числа от 1 до 1000. Нумерация чисел. Сложение, вычитание, умножение, деление в пределах 1000: устные и письменные приемы. Порядок выполнения действий.

Решение уравнений.

Решение задач изученных видов.

Календарно – тематическое планирование математика 3 класс

№ п/п	Тема урока
1	Сложение и вычитание
2	Сложение и вычитание двузначных чисел с переходом через десяток.
3	Выражение с переменной. Решение уравнений с неизвестными слагаемым.
4	Решение уравнений с неизвестным уменьшаемым.
5	Решение уравнений с неизвестным вычитаемым.
6	Обозначение геометрических фигур буквами.
7	« Страничка для любознательных» Проверочная работа № 1 « Числа от 1 до 100. Сложение и вычитание».
8	Повторение пройденного «Что узнали. Чему научились». Вводная диагностическая работа.
9	<b>Табличное умножение и деление (28) часов</b> Умножение. Связь между компонентами и результатом умножения.
10	Чётные и нечётные числа. Таблица умножения и деления на 3.
11	Решение задач с величинами: цена, количество, стоимость.
12	Решение задач с величинами: цена, количество, стоимость.
13	Порядок выполнения действий.
14	Порядок выполнения действий. Тест № 1 «Проверим себя и оценим свои достижения»
15	Закрепление. Решение задач.
16	« Странички для любознательных» Проверочная работа № 2 по теме « Табличное умножение и деление»
17	Повторение пройденного. «Что узнали. Чему научились». Математический диктант № 1
18	Контрольная работа № 1 по теме «Табличное умножение и деление»
19	Умножение четырёх, на 4 и соответствующие случаи деления.
20	Закрепление пройденного. Таблица умножения.
21	Задачи на увеличение числа в несколько раз
22	Задачи на увеличение числа в несколько раз.
23	Задачи на уменьшение числа в несколько раз.
24	Умножения пяти, на 5 и соответствующие случаи деления.
25	Задачи на кратное сравнение.
26	Решение задач на кратное сравнение.
27	Решение задач. Проверочная работа № 3 по теме «Решение задач».
28	Умножение шести, на 6 и соответствующие случаи деления.
29	Решение задач.
30	Задачи на нахождение четвертого пропорционального.
31	Решение задач.
32	Умножение семи, на 7 и соответствующие случаи деления.
33	«Страничка для любознательных».

	Математический диктант № 2
34	Проект «Математическая сказка».
35	Повторение пройденного «Что узнали. Чему научились». Проверочная работа № 4 по теме «Умножение и деление. Решение задач».
36	Контрольная работа № 2 за 1 четверть.
37	<b>Числа от 1 до 100. Табличное умножение деление (28 часов)</b> Площадь. Единицы площади.
38	Квадратный сантиметр.
39	Площадь прямоугольника.
40	Умножение восьми, на 8 и соответствующие случаи деления.
41	Решение задач.
42	Решение задач.
43	Умножение девяти, на 9 и соответствующие случаи деления.
44	Квадратный дециметр.
45	Таблица умножения.
46	Решение задач.
47	Квадратный метр.
48	Решение задач.
49	« Страничка для любознательных». Повторение пройденного «Что узнали. Чему научились». Математический диктант № 3
50	Промежуточная диагностика. Тест «Проверим себя и оценим свои достижения»
51	Умножение на 1.
52	Умножение на 0.
53	Случаи деления вида: $a : a$ ; $a : 1$ При $a \neq 0$
54	Деление нуля на число.
55	Решение задач.
56	« Странички для любознательных». Контрольная работа № 3 по теме «Табличное умножение и деление».
57	Доли.
58	Окружность. Круг.
59	Диаметр окружности (круг).
60	Решение задач. Проверочная работа № 5 по темам «Таблица умножения и деления. Решение задач».
61	Единицы времени.
62	Единицы времени.
63	«Страничка для любознательных». Повторение пройденного «Что узнали. Чему научились». Математический диктант № 4
64	Контрольная работа № 4 за 2 четверть.
65	<b>Число от 1 до 100. Внетабличное умножение и деление (27 часов)</b> Приёмы умножения и деления для случаев вида $20 \cdot 3$ , $3 \cdot 20$ , $60 : 3$ .
66	Случаи деления вида $80 : 20$
67	Умножение суммы на число.
68	Умножение суммы на число.
69	Умножение двузначного числа на однозначное.
70	Умножение двузначного числа на однозначное.
71	Решение задач.
72	Выражения с двумя переменными. «Странички для любознательных».

73	Деление суммы на число.
74	Деление суммы на число.
75	Приёмы деления вида $69:3$ , $78:2$ .
76	Связь между числами при делении.
77	Проверка деления.
78	Приём деления для случаев вида $87 : 29$ , $66 : 22$ .
79	Проверка умножения делением.
80	Решение уравнений.
81	Закрепление пройденного. Проверочная работа № 6 по теме «Внетабличное умножение и деление».
82	«Странички для любознательных». Что узнали. Чему научились. Математический диктант № 5.
83	Контрольная работа № 5 по теме «Внетабличное умножение и деление».
84	Деление с остатком.
85	Деление с остатком.
86	Деление с остатком. Деление с остатком методом подбора.
87	Задачи на деление с остатком.
88	Случай деления, когда делитель больше остатка. Проверочная работа № 7 по теме «Деление с остатком».
89	Проверка деления с остатком.
90	Наш проект «Задачи- расчёты».
91	«Странички для любознательных». Что узнали. Чему научились. Тест № 2 «Проверим себя и оценим свои достижения».
92	<b>Числа от 1 до 1000. Нумерация (13 часов)</b> Устная нумерация чисел в пределах 1000.
93	Устная нумерация чисел пределах 1000.
94	Разряды счётных единиц.
95	Письменная нумерация чисел в пределах 1000.
96	Увеличение, уменьшение чисел в 10 раз, в 100 раз.
97	Замена трёхзначного числа суммой разрядных слагаемых.
98	Письменная нумерация чисел в пределах 1000. Приёмы устных вычислений.
99	Контрольная работа № 6 по темам « Решение задач и уравнений. Деление с остатком».
100	Сравнение трёхзначных чисел. Математический диктант № 6.
101	Устная и письменная нумерация чисел в пределах 1000.
102	Единицы массы.
103	«Странички для любознательных». Что узнали. Чему научились. Тест № 3 «Проверим себя и оценим свои достижения».
104	Контрольная работа № 7 за 3 четверть
105	<b>Числа от 1 до 1000. Сложение и вычитание (10 часов)</b> Приёмы устных вычислений
106	Приёмы устных вычислений вида: $450+30$ , $620-200$ .
107	Приёмы устных вычислений вида: $470+80$ , $560-90$ .
108	Приёмы устных вычислений вида: $260+310$ , $670-140$ .
109	Приемы письменных вычислений.
110	Письменное сложение трёхзначных чисел.
111	Приёмы письменного вычитания в пределах 1000. «Что узнали. Чему научились».
112	Виды треугольников. Проверочная работа № 9 по теме «Сложение и вычитание».

113	Закрепление. Решение задач. «Странички для любознательных» Тест № 4 «Верно? Неверно?»
114	Контрольная работа № 8 «Приёмы письменного сложения и вычитания трёхзначных чисел».
115	<b>Числа от 1 до 1000. Умножение и деление (16 часов)</b> Приёмы устных вычислений вида $180 \cdot 4$ , $900 : 3$ .
116	Приёмы устных вычислений вида: $240 \cdot 4$ , $203 \cdot 4$ , $960 : 3$ .
117	Приёмы устных вычислений вида: $100 : 50$ , $800 : 400$ .
118	Виды треугольников. «Странички для любознательных».
119	Приёмы устных вычислений в пределах 1000. Закрепление.
120	Приёмы письменного умножения в пределах 1000.
121	Приёмы письменного умножения в пределах 1000.
122	Приёмы письменного умножения в пределах 1000. Закрепление.
123	Закрепление. Проверочная работа № 10 по теме « Умножение многозначного числа на однозначное».
124	Приём письменного деления на однозначное число.
125	Приём письменного деления на однозначное число.
126	Проверка деления.
127	Приём письменного деления на однозначное число. Проверочная работа № 11 «Деление многозначного числа на однозначное».
128	Знакомство с калькулятором.
129	Повторение пройденного «Что узнали. Чему научились». Математический диктант № 7.
130	Контрольная работа № 9 «Приёмы письменного умножения и деления в пределах 1000».
131	<b>Итоговое повторение «Что узнали, чему научились в 3 классе» (6 часов)</b> Итоговая диагностическая работа.
132	Нумерация. Сложение и вычитание. Геометрические фигуры и величины.
133	Умножение и деление. Задачи. Математический диктант № 8.
134	Контрольная работа № 10 за год.
135	Геометрические фигуры и величины. Тест № 5 « Проверим себя и оценим свои достижения».
136	Правила о порядке выполнения действий. Задачи.

### **Планируемые результаты освоения учебного предмета, курса «Математика».**

#### **4 класс**

#### **Личностные результаты**

У учащегося будут сформированы:

основы целостного восприятия окружающего мира и универсальности математических способов его познания;

\*уважительное отношение к иному мнению и культуре;

навыки самоконтроля и самооценки результатов учебной деятельности на основе выделенных критериев её успешности;

\*\*навыки определения наиболее эффективных способов достижения результата, осваивание начальных форм познавательной и личностной рефлексии;

положительное отношение к урокам математики, к обучению, к школе;

мотивы учебной деятельности и личностного смысла учения;

интерес к познанию, к новому учебному материалу, к овладению новыми способами познания, к исследовательской и поисковой деятельности в области математики;

умения и навыки самостоятельной деятельности, осознание личной ответственности за её результат;

**\*\*навыки сотрудничества со взрослыми и сверстниками в разных ситуациях, умения не создавать конфликтов и находить выходы из спорных ситуаций;**

**\*начальные представления об основах гражданской идентичности (через систему определённых заданий и упражнений);**

**\*уважительное отношение к семейным ценностям, к истории страны, бережное отношение к природе, к культурным ценностям, ориентация на здоровый образ жизни, наличие мотивации к творческому труду.**

Учащийся получит возможность для формирования:

понимания универсальности математических способов познания закономерностей окружающего мира, умения строить и преобразовывать модели его отдельных процессов и явлений;

адекватной оценки результатов своей учебной деятельности на основе заданных критериев её успешности;

устойчивого интереса к продолжению математического образования, к расширению возможностей использования математических способов познания и описания зависимостей в явлениях и процессах окружающего мира, к решению прикладных задач.

Метапредметные результаты

Регулятивные

Учащийся научится:

принимать и сохранять цели и задачи учебной деятельности, искать и находить средства их достижения;

**\*\*определять наиболее эффективные способы достижения результата, освоение начальных форм познавательной и личностной рефлексии;**

планировать, контролировать и оценивать учебные действия в соответствии с поставленной задачей и условиями её реализации;

воспринимать и понимать причины успеха/неуспеха в учебной деятельности и способности конструктивно действовать даже в ситуациях неуспеха.

Учащийся получит возможность научиться:

ставить новые учебные задачи под руководством учителя;

находить несколько способов действий при решении учебной задачи, оценивать их и выбирать наиболее рациональный

Познавательные

Учащийся научится:

использовать знаково-символические средства представления информации для создания моделей изучаемых объектов и процессов, схем решения учебных и практических задач;

представлять информацию в знаково-символической или графической форме: самостоятельно выстраивать модели математических понятий, отношений, взаимосвязей и взаимозависимостей изучаемых объектов и процессов, схемы решения учебных и практических задач; выделять существенные характеристики объекта с целью выявления общих признаков для объектов рассматриваемого вида;

владеть логическими действиями сравнения, анализа, синтеза, обобщения, классификации по родовидовым признакам, установления аналогий и причинно-следственных связей, построения рассуждений;

владеть базовыми предметными понятиями и межпредметными понятиями (число, величина, геометрическая фигура), отражающими существенные связи и отношения между объектами и процессами;

работать в материальной и информационной среде начального общего образования (в том числе с учебными моделями) в соответствии с содержанием учебного предмета «Математика», используя абстрактный язык математики;

использовать способы решения проблем творческого и поискового характера;

владеть навыками смыслового чтения текстов математического содержания в соответствии с поставленными целями и задачами;

осуществлять поиск и выделять необходимую информацию для выполнения учебных и поисково-творческих заданий; применять метод информационного поиска, в том числе с помощью компьютерных средств;

читать информацию, представленную в знаково-символической или графической форме, и осознанно строить математическое сообщение;

использовать различные способы поиска (в справочных источниках и открытом учебном информационном пространстве Интернет), сбора, обработки, анализа, организации, передачи информации в соответствии с коммуникативными и познавательными задачами учебного предмета «Математика»; представлять информацию в виде таблицы, столбчатой диаграммы, видео- и графических изображений, моделей геометрических фигур; готовить своё выступление и выступать с аудио- и видеосопровождением.

Учащийся получит возможность научиться:

понимать универсальность математических способов познания закономерностей окружающего мира, выстраивать и преобразовывать модели его отдельных процессов и явлений;

выполнять логические операции: сравнение, выявление закономерностей, классификацию по самостоятельно найденным основаниям — и делать на этой основе выводы;

устанавливать причинно-следственные связи между объектами и явлениями, проводить аналогии, делать обобщения;

осуществлять расширенный поиск информации в различных источниках;

составлять, записывать и выполнять инструкции (простой алгоритм), план поиска информации;

распознавать одну и ту же информацию, представленную в разной форме (таблицы и диаграммы);

планировать несложные исследования, собирать и представлять полученную информацию с помощью таблиц и диаграмм;

интерпретировать информацию, полученную при проведении несложных исследований (объяснять, сравнивать и обобщать данные, делать выводы и прогнозы).

**Коммуникативные**

Учащийся научится:

строить речевое высказывание в устной форме, использовать математическую терминологию;

признавать возможность существования различных точек зрения, согласовывать свою точку зрения с позицией участников, работающих в группе, в паре, корректно и аргументированно, с использованием математической терминологии и математических знаний отстаивать свою позицию;

принимать участие в работе в паре, в группе, использовать речевые средства, в том числе математическую терминологию, и средства информационных и коммуникационных технологий для решения коммуникативных и познавательных задач, в ходе решения учебных задач, проектной деятельности;

принимать участие в определении общей цели и путей её достижения; уметь договариваться о распределении функций и ролей в совместной деятельности;

**\*\*навыкам сотрудничества со взрослыми и сверстниками в разных ситуациях, умения не создавать конфликтов и находить выходы из спорных ситуаций;**

конструктивно разрешать конфликты посредством учёта интересов сторон и сотрудничества.

Учащийся получит возможность научиться:

обмениваться информацией с одноклассниками, работающими в одной группе;

обосновывать свою позицию и соотносить её с позицией одноклассников, работающих в одной группе.

## Предметные результаты

### Числа и величины

Учащийся научится:

образовывать, называть, читать, записывать, сравнивать, упорядочивать числа от 0 до 1 000 000;

заменять мелкие единицы счёта крупными и наоборот;

устанавливать закономерность — правило, по которому составлена числовая последовательность (увеличение/уменьшение числа на несколько единиц, увеличение/уменьшение числа в несколько раз); продолжать её или восстанавливать пропущенные в ней числа;

группировать числа по заданному или самостоятельно установленному одному или нескольким признакам;

читать, записывать и сравнивать величины (длину, площадь, массу, время, скорость), используя основные единицы измерения величин (километр, метр, дециметр, сантиметр, миллиметр; квадратный километр, квадратный метр, квадратный дециметр, квадратный сантиметр, квадратный миллиметр; тонна, центнер, килограмм, грамм; сутки, час, минута, секунда; километров в час, метров в минуту и др.), и соотношения между ними.

Учащийся получит возможность научиться:

классифицировать числа по нескольким основаниям (в более сложных случаях) и объяснять свои действия;

самостоятельно выбирать единицу для измерения таких величин, как площадь, масса, в конкретных условиях и объяснять свой выбор.

### Арифметические действия

Учащийся научится:

выполнять письменно действия с многозначными числами (сложение, вычитание, умножение и деление на однозначное, двузначное число в пределах 10 000), с использованием сложения и умножения чисел, алгоритмов письменных арифметических действий (в том числе деления с остатком);

выполнять устно сложение, вычитание, умножение и деление однозначных, двузначных и трёхзначных чисел в случаях, сводимых к действиям в пределах 100 (в том числе с 0 и числом 1);

выделять неизвестный компонент арифметического действия и находить его значение;

вычислять значение числового выражения, содержащего 2—3 арифметических действия (со скобками и без скобок).

Учащийся получит возможность научиться:

выполнять действия с величинами;

выполнять проверку правильности вычислений разными способами (с помощью обратного действия, прикидки и оценки результата действия, на основе зависимости между компонентами и результатом действия);

использовать свойства арифметических действий для удобства вычислений;

решать уравнения на основе связи между компонентами и результатами действий сложения и вычитания, умножения и деления;

находить значение буквенного выражения при заданных значениях входящих в него букв.

### Работа с текстовыми задачами

Учащийся научится:

устанавливать зависимости между объектами и величинами, представленными в задаче, составлять план решения задачи, выбирать и объяснять выбор действий;

решать арифметическим способом текстовые задачи (в 1—3 действия) и задачи, связанные с повседневной жизнью;

оценивать правильность хода решения задачи, вносить исправления, оценивать реальность ответа на вопрос задачи.

Учащийся получит возможность научиться:

составлять задачу по краткой записи, по заданной схеме, по решению;  
решать задачи на нахождение: доли величины и величины по значению её доли (половина, треть, четверть, пятая, десятая часть); начала, продолжительности и конца события; задачи, отражающие процесс одновременного встречного движения двух объектов и движения в противоположных направлениях; задачи с величинами, связанными пропорциональной зависимостью (цена, количество, стоимость); масса одного предмета, количество предметов, масса всех заданных предметов и др.;

решать задачи в 3—4 действия;

находить разные способы решения задачи.

Пространственные отношения. Геометрические фигуры

Учащийся научится:

описывать взаимное расположение предметов на плоскости и в пространстве;

распознавать, называть, изображать геометрические фигуры (точка, отрезок, ломаная, прямой угол; многоугольник, в том числе треугольник, прямоугольник, квадрат; окружность, круг);

выполнять построение геометрических фигур с заданными размерами (отрезок, квадрат, прямоугольник) с помощью линейки, угольника;

использовать свойства прямоугольника и квадрата для решения задач;

распознавать и называть геометрические тела (куб, шар);

соотносить реальные объекты с моделями геометрических фигур.

Геометрические величины

Учащийся научится:

измерять длину отрезка;

вычислять периметр треугольника, прямоугольника и квадрата, площадь прямоугольника и квадрата;

оценивать размеры геометрических объектов, расстояния приближённо (на глаз).

Учащийся получит возможность научиться:

распознавать, различать и называть геометрические тела: прямоугольный параллелепипед, пирамиду, цилиндр, конус;

вычислять периметр многоугольника;

находить площадь прямоугольного треугольника;

находить площади фигур путём их разбиения на прямоугольники (квадраты) и прямоугольные треугольники.

Работа с информацией

Учащийся научится:

читать несложные готовые таблицы;

заполнять несложные готовые таблицы;

читать несложные готовые столбчатые диаграммы.

Учащийся получит возможность научиться:

достраивать несложную готовую столбчатую диаграмму;

сравнивать и обобщать информацию, представленную в строках и столбцах несложных таблиц и диаграмм;

понимать простейшие выражения, содержащие логические связки и слова (... и ..., если..., то...; верно/неверно, что...; каждый; все; некоторые; не).

#### **4 класс (136 ч)**

##### **Числа от 1 до 1000 (13ч).**

Повторение. Нумерация чисел. Порядок действий в числовых выражениях. Сложение и вычитание. Нахождение суммы нескольких слагаемых

Алгоритм письменного вычитания трехзначных чисел. Умножение трехзначного числа на однозначное. Свойства умножения. Алгоритм письменного деления. Приемы письменного деления. Контрольная работа по теме «Числа от 1 до 1000. Четыре арифметических



действия: сложение, вычитание, умножение, деление». Анализ к.р. Диаграммы. Что узнали. Чему научились. Странички для любознательных.

Числа, которые больше 1000.

Нумерация (11 ч)

Класс единиц и класс тысяч. Чтение многозначных чисел. Запись многозначных чисел. Разрядные слагаемые. Сравнение чисел. Увеличение и уменьшение числа в 10, 100, 1000 раз. Закрепление изученного. Класс миллионов. Класс миллиардов. Что узнали. Чему научились. Странички для любознательных. Наши проекты. Что узнали. Чему научились.

Величины (16 ч)

Единицы длины. Километр. Единицы длины. Закрепление изученного. Единицы площади. Кв километр, кв миллиметр. Таблица единиц площади. Измерение площади с помощью палетки. Единицы массы. Тонна, центнер. Единицы времени. Определение времени по часам

Определение начала, конца и продолжительности события. Секунда. Век. Таблица единиц времени. Что узнали. Чему научились

К.Р. по т» Нумерация. Величины». Анализ к.р. Закрепление изученного

Сложение и вычитание (14 ч)

Устные и письменные приемы вычислений. Нахождение неизвестного слагаемого. Нахождение неизвестного уменьшаемого, неизвестного вычитаемого. Нахождение нескольких долей целого. Решение задач и уравнений. Сложение и вычитание величин. Решение задач на увеличение (уменьшение) числа на несколько единиц, выраженных в косвенной форме. Странички для любознательных. Задачи – расчеты.

Что узнали. Чему научились. Закрепление умения решать задачи изученных видов.

Контрольная работа по теме «Сложение и вычитание многозначных чисел».

Умножение и деление (74 ч)

Анализ к.р. Умножение и его свойства. Письменные приёмы умножения многозначных чисел. Умножение чисел, запись которых оканчивается нулями. Нахождение неизвестного множителя, неизвестного делимого, неизвестного делителя. Деление с числами 0 и 1. Письменные приемы деления. Решение задач на увеличение (уменьшение) числа в несколько раз, выраженных в косвенной форме. Закрепление изученного. Решение задач. Письменные приемы деления. Решение задач. Решение задач. Закрепление изученного материала. Контрольная работа за I полугодие т «Умножение и деление на однозначное число». Анализ к.р. Закрепление изученного. Что узнали. Чему научились. Умножение и деление на однозначное число. Скорость. Единицы скорости. Взаимосвязь между скоростью, временем и расстоянием. Решение задач на движение. Странички для любознательных. Проверочная работа. Умножение числа на произведение. Письменное умножение на числа оканчивающиеся нулями. Письменное умножение двух чисел, оканчивающихся нулями. Решение задач. Перестановка и группировка множителей. Что узнали. Чему научились. Закрепление изученного. Деление числа на произведение. Деление с остатком на 10, 100, 1000.

Решение задач. Письменное деление на числа, оканчивающиеся нулями. Решение задач. Закрепление изученного материала. Что узнали. Чему научились

Контрольная работа по т «Умножение и деление на числа, оканчивающиеся нулями».

Анализ к.р. Наши проекты. Умножение числа на сумму. Письменное умножение на двузначное число

Итоговое повторение (8 ч)

Нумерация. Выражения и Уравнение, Сложение, Вычитание. Арифметические действия: умножение и деление. Порядок выполнения действий. Величины. Геометрические фигуры. Задачи. Закрепление. Обобщающий урок Игра «В поисках клада

Календарно-тематическое планирование по математике

4 класс «Школа России»

№ п/п	Дата	Тема урока
1.		<b>Тема 1. ЧИСЛА ОТ 1 ДО 1000 Повторение (13 ч)</b> Нумерация. Счет предметов. Разряды.
2		Числовые выражения. Порядок выполнения действий в выражениях.
3		Сложение нескольких слагаемых.
4		Вычитание вида: 903-574
5		Умножение вида: 216 x 4.
.6		Умножение вида: $c \times 0 = 0$ , $0 \times b = 0$ , $1 \times k = k$ , $d \times 1 = d$ .
7		Деление вида: 876 : 3.
8		Деление вида: 825 : 3.
9		Деление вида: 285 : 3.
10		Деление вида: 324 : 3.
11		Столбчатые диаграммы.
12		Что узнали. Чему научились.
13		Контрольная работа №1 (входная.)
14		<b>Тема 2. Нумерация (11ч)</b> Новые счетные единицы. Класс единиц и класс тысяч.
15		Чтение многозначных чисел. Запись многозначных чисел
16		Разрядные слагаемые. Представление числа в виде суммы разрядных слагаемых.
17		Сравнение многозначных чисел
18		Увеличение (уменьшение) числа в 10, 100, 1000 раз.
19		Выделение в числе общего количества единиц любого разряда
20		Выделение в числе общего количества единиц любого разряда
21		Класс миллионов. Класс миллиардов. Закрепление по теме: «Нумерация»
22		Наш проект: «Математика вокруг нас».
23		Что узнали. Чему научились.
24		Что узнали. Чему научились.
25		<b>Тема 3. Величины (17ч)</b> Единицы длины. Километр. Таблица единиц длины. Работа над ошибками.
26		Единицы длины. Километр. Таблица единиц длины. Работа над ошибками.
27		Единицы площади. Квадратный километр. Квадратный миллиметр.
28		Таблица единиц площади.
29		Нахождение целого по его части.
30		Измерение площади фигур с помощью палетки.
31		Единицы массы. Тонна. Центнер.
32		Контрольная работа (за 1 четверть).

33	Таблица единиц массы. Работа над ошибками
34	Единицы времени.
35	Сутки. Решение задач.
36	Сутки. Решение задач.
37	Единицы времени – секунда, век.
38	Единицы времени – секунда, век.
39	Таблица единиц времени. Закрепление изученного.
40	Что узнали. Чему научились.
41	Что узнали. Чему научились.
42	Тема 4. Сложение и вычитание (11ч) Письменные приёмы сложения и вычитания.
43	Вычитание вида: 600-26
44	Решение уравнений вида: $x + 15 = 68 : 2$
45	Решение уравнений вида $x - 34 = 48 : 3$ ; $75 - x = 9 \times 7$ ;
46	Нахождение нескольких долей целого.
47	Решение задач.
48	Решение задач на нахождение массы.
49	Сложение и вычитание значений величин.
50	Решение задач на увеличение (уменьшение) числа на несколько единиц, выраженных в косвенной форме.
51	Что узнали. Чему научились.
52	Контрольная работа
53	<b>Умножение и деление (74 ч)</b> Тема 5. Алгоритмы письменного умножения и деления многозначного числа на однозначное (13ч) +1ч к/р Умножение и его свойства. Умножение на 1 и 0.
54	Письменные приемы умножения вида: $5432 \times 3$ .
55	Письменные приемы умножения вида: $4037 \times 4$ .
56	Умножение чисел, оканчивающихся нулями.
57	Решение уравнений вида: $X \times 8 = 26 + 70$ ; $15 \times X = 98 - 23$
58	Контрольная работа за 1 полугодие.
59	Деление многозначного числа на однозначное.
60	Деление многозначного числа на однозначное.
61	Деление многозначного числа на однозначное.
62	Деление многозначного числа на однозначное.
63	Задачи на пропорциональное деление.
64	Деление многозначного числа на однозначное.
65	Решение задач.
66	Что узнали. Чему научились.
67	Тема 6. Зависимости между величинами: скорость, время, расстояние (4 ч). Понятие скорости. Единицы скорости.
68	Взаимосвязь между скоростью, временем и расстоянием.
69	Взаимосвязь между скоростью, временем и расстоянием.
70	Решение задач.
71	Тема 7. Умножение числа на произведение (10 ч). Умножение числа на произведение.
72	Письменные случаи умножения вида: $243 \times 20$ , $532 \times 300$ .
73	Письменные случаи умножения вида: $243 \times 20$ , $532 \times 300$ .
74	Умножение вида: $7600 \times 40$ .

75	Решение задач на встречное движение.
76	Перестановка и группировка множителей.
77	Странички для любознательных
78	Что узнали. Чему научились.
79	Что узнали. Чему научились.
80	Контрольная работа
81	Тема 8. Деление числа на произведение (11 ч). Работа над ошибками. Деление числа на произведение.
82	Устные приёмы деления в случаях вида $600 : 20$ , $5600 : 800$ .
83	Деление с остатком на 10, 100, 1000.
84	Решение задач на движение в противоположных направлениях.
85	Письменное деление на числа, оканчивающиеся нулями.
86	Письменное деление на числа, оканчивающиеся нулями.
87	Решение задач на движение в противоположных направлениях.
88	Решение задач на движение в противоположных направлениях.
89	Проект «Математика вокруг нас»
90	Что узнали. Чему научились.
91	Контрольная работа
92	Тема 9 Письменное умножение многозначного числа на двузначное и трёхзначное число (13 ч) +1ч к/р Умножение числа на сумму.
93	Устные приёмы умножения в случаях вида $12 \times 15$ , $40 \times 32$ .
94	Письменное умножение на двузначное число.
95	Письменное умножение на двузначное число.
96	Решение задач на нахождение неизвестных по двум разностям.
97	Закрепление по теме «Умножение и деление»
98	Контрольная работа за 3 четверть.
99	Умножение на трёхзначное число.
100	Умножение на трёхзначное число.
101	Закрепление по теме «Умножение и деление».
102	Решение задач.
103	Странички для любознательных
104	Что узнали. Чему научились.
105	Что узнали. Чему научились.
106	10Тема 10. Письменное деление многозначного числа на двузначное и трёхзначное число (20 ч) +1ч к/р Письменное деление вида: $492 : 82$
107	Деление с остатком на двузначное число.
108	Деление на двузначное число.
109	Деление на двузначное число.
110	Деление на двузначное число.
111	Деление на двузначное число.
112	Закрепление по теме «Деление на двузначное число»
113	Деление на двузначное число.
114	Деление на двузначное число.
115	Решение задач .
116	Что узнали. Чему научились.
116	Деление на трехзначное число.
117	Деление на трехзначное число.
118	Проверка умножения делением.
119	Деление на трёхзначное число.

120		Деление с остатком
121		Закрепление по теме «Умножение и деление»
122		Распознавание и названия геометрических тел
123		Контрольная работа (итоговая за год)
124		Распознавание и названия геометрических тел
125		Что узнали. Чему научились.
126		Тема 11. Итоговое повторение (10 ч) Закрепление по теме «Умножение и деление»
127		Закрепление по теме «Умножение и деление»
128		Закрепление по теме «Умножение и деление»
129		Контрольная работа по теме: «Повторение».
130		Повторение по теме «Нумерация»
131		Повторение по теме «Уравнение»
132		Повторение по теме «Арифметические действия»
133		Итоговое повторение по теме «Сложение и вычитание».
134		Итоговое повторение «Умножение и деление».
135-136		Итоговое повторение «Умножение и деление».

### 2.2.5. Основы религиозных культур и светской этики

#### Пояснительная записка

Предмет: ОРКСЭ. Модуль основы светской этики

Класс :4

Всего часов на изучение :34

По учебному плану: 34

Количество часов в неделю: 1

Программа предмета «Основы религиозных культур и светской этики» модуль «Основы светской этики» составлена в соответствии с требованиями ФГОС начального общего образования, основной образовательной программой начального общего образования школы (учебным планом начального общего образования на 2019-2020 учебный год из программы) и обеспечена учебно-методическим комплектом:

#### Программа:

Т.Д. Шапошникова, К.В. Савченко. Рабочая программа для общеобразовательных учреждений. 4 класс «Основы религиозных культур и светской этики». – Москва, «Дрофа», 2013.

#### Учебник:

А.А. Шемшурин , Н.М.Брунчукова , Р.Н. Демин, К.В. Савченко, Т.Д. Шапошникова .Учебник «Основы светской этики», 4 класс. – Москва, «Дрофа», 2013.

#### Методическое пособие для учителя:

К.В. Савченко, Т.Д. Шапошникова «Основы светской этики» методическое пособие к учебнику А.А. Шемшурина, Н.М. Брунчуковой, Р.Н. Демина и др. «Основы светской этики», 4 класс. – Москва, «Дрофа», 2013.

#### Дидактический материал:

Рабочая тетрадь к учебнику А.А.Шемшурина, Н.М. Брунчуковой “Основы светской этики” 4 кл под редакцией Т.Д .Шапошниковой. – Москва, «Дрофа», 2017.

**Цель:** формирование у младшего подростка мотиваций к осознанному нравственному поведению, основанному на знании культурных и религиозных традиций

многонационального народа России и уважении к ним, а также к диалогу с представителями других культур и мировоззрений.

**Содержание данной рабочей программы направлено на решение следующих задач:**

- знакомство обучающихся с содержанием модуля «Основы светской этики»;
- развитие представлений младшего подростка о значении норм морали, общечеловеческих ценностей в жизни людей;
- обобщение знаний, представлений о духовной культуре и морали, полученных в начальной школе;
- формирование у младших школьников ценностно-смысловых мировоззренческих основ, обеспечивающих целостное восприятие отечественной истории и культуры при изучении гуманитарных предметов на ступени основной школы;
- развитие способностей обучающихся к общению в полиэтнической многоконфессиональной и поликультурной среде на основе взаимного уважения и диалога во имя общественного мира и согласия.

**Обоснование отбора содержания и общей последовательности его изучения.**

Учебный предмет «Основы религиозных культур и светской этики (*модуль «Основы светской этики»*) является культурологическим и направлен на развитие у школьников представлений о нравственных идеалах и ценностях, составляющих основу религиозных и светских традиций, на понимание их значения в жизни современного общества, а также своей сопричастности к ним. Основные культурологические понятия предмета – «культурная традиция», «мировоззрение», «духовность (душевность)» и «нравственность» – являются объединяющим началом для всех понятий, составляющих основу курса «Основы религиозных культур и светской этики».

Содержание программы призвано актуализировать совершенствования личности ребёнка на принципах гуманизма в тесной связи с религиозными и общечеловеческими ценностями.

#### **Актуальность изучения предмета.**

«Основы религиозных культур и светской этики» (*модуль «Основы светской этики»*) создаёт начальные условия для освоения обучающимися российской культуры как целостного, самобытного феномена мировой культуры; понимания культурного многообразия и исторического, национально-государственного, духовного единства российской жизни.

Содержание курса строится на основе:

- системно-деятельностного подхода;
- системного подхода к отбору содержания;

Предмет играет важную роль как в расширении образовательного кругозора обучающихся, так и в воспитательном процессе формирования порядочного, честного, достойного гражданина.

Основной принцип, заложенный в содержании предмета, — общность в многообразии, многоединство, поликультурность. Отражает культурную, социальную, этническую, религиозную сложность нашей страны и современного мира.

Общая духовная основа многонационального народа России формируется исторически и основывается на ряде факторов:

- общая историческая судьба народов России;
- единое пространство современной общественной жизни, включающее развитую систему межличностных отношений, налаженный веками диалог культур, а также общность социально-политического пространства.

**Модуль «Основы светской этики» согласуется с другими модулями курса «Основы религиозных культур и светской этики» по педагогическим целям, задачам, требованиям к результатам освоения учебного содержания, достижение которых обучающимися должен обеспечить образовательный процесс, осуществляемый в пределах**

отведённого учебного времени с учётом образовательных возможностей младших подростков.

### **Специфика учебного предмета.**

Учебный курс «Основы религиозных культур и светской этики» представляет собой единый комплекс структурно и содержательно связанных друг с другом шести учебных модулей:

Основные содержательные модули курса:

*Основы православной культуры*

*Основы исламской культуры*

*Основы буддийской культуры*

*Основы иудейской культуры*

*Основы мировых религиозных культур*

*Основы светской этики*

Каждому обучающемуся в рамках освоения содержания учебного курса предлагается для изучения один из шести учебных модулей.

Курс «Основы религиозных культур и светской этики», имеет комплексный характер, знакомит школьников с основами различных мировоззрений и опирающегося на нравственные ценности, гуманизм и духовные традиции.

Курс имеет не вероучительный, а культурологический характер, содержание всех модулей подчинено воспитанию личности гражданина России посредством приобщения к нравственным и мировоззренческим ценностям. Курс организован таким образом, что школьники, выбравшие для систематического изучения один из модулей, получают общие представления и о содержании других модулей. Содержание группируется вокруг базовых национальных ценностей: Отечество, семья, культурная традиция.

Рабочая программа предполагает использование следующих методов обучения:

- методы организации и осуществления учебной деятельности;
- методы стимулирования и мотивации учения;

При организации процесса обучения в рамках данной программы предполагается применением следующих педагогических **технологий** обучения:

- дидактической системы деятельностного метода;
- проблемно-диалогического обучения;
- технология коллективного способа обучения;
- технология оценивания образовательных достижений;
- технология проектной деятельности;
- технология развития критического мышления.

Содержание материала представляется как индуктивным, так и дедуктивным методом. При этом весь теоретический материал сопровождается большим количеством аргументов, создаются условия для рассуждения детей, активно привлекаются результаты наблюдения обучающихся. Основными **методами** при реализации программы является проблемно-поисковый подход и исследовательский, обеспечивающий реализацию развивающих задач учебного предмета. Кроме того, предполагается использование разнообразных **методов и форм обучения:**

- эвристические беседы;
- различные виды дискуссий (дебаты, диспуты);
- учебные и социальные проекты;
- уроки-экскурсии;
- деловые и ролевые игры;
- практикумы;
- различные викторины и другие конкурсные события;
- творческие мастерские.

При организации учебного процесса на уроках используются следующие формы обучения: индивидуальные, групповые, индивидуально-групповые, фронтальные, коллективные.

Для достижения планируемых результатов используются материальные средства обучения: учебники, таблицы, средства наглядности, учебно-технические средства.

Основные способы освоения содержания программы: репродуктивный и творческий.

В обучении используются следующие группы методов: словесные (рассказ, беседа); наглядные (иллюстрация, демонстрация, использование цифровых образовательных ресурсов); практические (работа с учебными текстами, таблицами, контурными картами, словарями и справочниками).

#### **Используемые формы, способы и средства проверки и оценки образовательных результатов по данной программе.**

Используются следующие виды контроля: текущий, тематический, итоговый.

Виды и формы текущего контроля: поурочный устный опрос, творческие задания. В процессе изучения материала по предмету предусмотрена подготовка и презентация творческих проектов на основе изученного материала. Проекты могут быть как индивидуальными, так и коллективными. В ходе подготовки к проекту обучающиеся получают возможность обобщить ранее изученный материал, освоить его в творческой, деятельностной форме.

Тематический контроль осуществляется по окончании каждого раздела в форме презентации творческой работы.

Итоговый контроль осуществляется в форме творческой работы.

**Оценка деятельности** учащихся в конце каждого занятия, раздела осуществляется по ряду критериев:

- понимание изучаемого материала;
- степень самостоятельности в подборе необходимого материала;
- самостоятельность суждений;
- умение поддержать и выстроить диалог;

#### **Контроль знаний.**

Промежуточный контроль (по четвертям) осуществляется качественной оценкой – «зачёт» или «незачёт». Итоговый контроль – индивидуальный исследовательский проект.

#### **Механизмы формирования универсальных учебных действий.**

Для формирования определённых федеральным государственным образовательным стандартом начального общего образования универсальных учебных действий (УУД) как основы умения учиться предусмотрено системное прохождение каждым учеником основных этапов формирования любого умения, а именно:

- 1) приобретение опыта выполнения УУД;
- 2) мотивация и построение общего способа (алгоритма) выполнения УУД (или структуры учебной деятельности);
- 3) тренинг в применении построенного алгоритма УУД, самоконтроль и коррекция;
- 4) контроль.

Формирование моделирования как универсального учебного действия осуществляется в рамках практически всех учебных занятий. В процессе обучения обучающийся осваивает систему социально принятых знаков и символов, существующих в современной культуре и необходимых как для его обучения, так и для социализации.

Отбор и структурирование содержания предмета, организация процесса изучения этого содержания как самостоятельной поисковой деятельности обучающихся при использовании разных форм позволит достичь тех результатов в формировании универсальных и предметных учебных действий, которые предусмотрены данной программой.

**Содержание учебников направлено на духовно-нравственное развитие, воспитание обучающихся.**



Основные направления	Ценности
1. Воспитание гражданственности, патриотизма, уважения к правам, свободам и обязанностям человека.	Любовь к России, своему народу, своему краю, служение Отечеству, правовое государство, гражданское общество; закон и правопорядок, поликультурный мир, свобода личная и национальная, доверие к людям, институтам государства и гражданского общества.
2. Воспитание нравственных чувств и этического сознания.	Нравственный выбор; жизнь и смысл жизни; справедливость; милосердие; честь; достоинство; свобода совести и вероисповедания; толерантность, представление о вере, духовной культуре и светской этике.
3. Воспитание трудолюбия, творческого отношения к учению, труду, жизни.	Уважение к труду; творчество и созидание; стремление к познанию и истине; целеустремленность и настойчивость, бережливость.
4. Формирование ценностного отношения к семье, здоровью и здоровому образу жизни.	Уважение родителей; забота о старших и младших; здоровье физическое и стремление к здоровому образу жизни, здоровье нравственное и социально-психологическое.
5. Воспитание ценностного отношения к природе, окружающей среде (экологическое воспитание).	Родная земля; заповедная природа; планета Земля; экологическое сознание.
6. Воспитание ценностного отношения к прекрасному, формирование представлений об эстетических идеалах и ценностях (эстетическое воспитание).	Красота; гармония; духовный мир человека; эстетическое развитие.

В период приостановления учебного процесса (карантин, активированные дни) получение образовательной услуги обучающимися обеспечивается иными (отличными от поурочной) формами организации образовательной деятельности: дистанционное обучение, групповое и индивидуальное консультирование, on-line уроки, самостоятельная работа по индивидуальному образовательному маршруту.

#### **Общая характеристика учебного предмета**

Данная программа построена в соответствии со следующими принципами: личностно ориентированные принципы – принцип адаптивности, принцип развития, принцип комфортности; культурно ориентированные принципы – принцип картины мира, принцип целостности содержания образования, принцип систематичности, принцип смыслового отношения к миру, принцип ориентировочной функции знаний, принцип опоры на культуру как мировоззрение и как культурный стереотип; деятельностно ориентированные принципы – принцип обучения деятельности, принцип управляемого перехода от деятельности в учебной ситуации к деятельности в жизненной ситуации, принцип перехода от совместной учебно-познавательной деятельности к самостоятельной деятельности учащегося (зона ближайшего развития), принцип опоры на процессы спонтанного развития, принцип формирования потребности в творчестве и умений творчества.

В процессе изучения предмета предусмотрена подготовка и презентация творческих проектов на основе изученного материала. Проекты могут быть как индивидуальными, так и коллективными. В ходе подготовки проекта обучающиеся получают возможность обобщить ранее изученный материал, освоить его в творческой, деятельности форме.

Предмет находит своё взаимодействие практически со всеми предметами, заявленными учебным планом *4 класса на 2020-2021 учебный год*. В содержательном плане он предполагает реальные взаимосвязи с предметами:

**Окружающий мир** – рассмотрение и анализ природных форм и конструкций, природы как источника сырья с учётом экологических проблем, деятельности человека как создателя материально-культурной среды обитания, изучение этнокультурных традиций.

**Родной язык** – развитие устной речи на основе использования важнейших видов речевой деятельности и основных типов учебных текстов в процессе анализа заданий и обсуждения результатов практической деятельности, творческих заданий.

**Литературное чтение** – работа с текстами для создания образа, реализуемого в изделии, театрализованных постановках.

**Изобразительное искусство** – использование средств художественной выразительности.

**Описание ценностных ориентиров содержания учебного предмета.**

Одним из результатов обучения является осмысление и интериоризация (присвоение) учащимися системы ценностей.

**Ценность жизни** – признание человеческой жизни и существования живого в природе в целом как величайшей ценности, как основы для подлинного экологического сознания.

**Ценность природы** основывается на общечеловеческой ценности жизни, на осознании себя частью природного мира – частью живой и неживой природы. Любовь к природе означает прежде всего бережное отношение к ней как к среде обитания и выживания человека, а также переживание чувства красоты, гармонии, её совершенства, сохранение и приумножение её богатства.

**Ценность человека** как разумного существа, стремящегося к добру и самосовершенствованию, важность и необходимость соблюдения здорового образа жизни в единстве его составляющих: физическом, психическом и социально-нравственном здоровье.

**Ценность добра** – направленность человека на развитие и сохранение жизни, через сострадание и милосердие как проявление высшей человеческой способности – любви.

**Ценность истины** – это ценность научного познания как части культуры человечества, разума, понимания сущности бытия, мироздания.

**Ценность семьи** как первой и самой значимой для развития ребёнка социальной и образовательной среды, обеспечивающей преемственность культурных традиций народов России от поколения к поколению и тем самым жизнеспособность российского общества.

**Ценность труда и творчества** как естественного условия человеческой жизни, состояния нормального человеческого существования.

**Ценность свободы** как свободы выбора человеком своих мыслей и поступков, но свободы, естественно ограниченной нормами, правилами, законами общества, членом которого всегда по всей социальной сути является человек.

**Ценность социальной солидарности** как признание прав и свобод человека, обладание чувствами справедливости, милосердия, чести, достоинства по отношению к себе и к другим людям.

**Ценность гражданственности** – осознание человеком себя как члена общества, народа, представителя страны и государства.

**Ценность патриотизма** – одно из проявлений духовной зрелости человека, выражающееся в любви к России, народу, малой родине, в осознанном желании служить Отечеству.

**Ценность человечества** – осознание человеком себя как части мирового сообщества, для существования и прогресса которого необходимы мир, сотрудничество народов и уважение к многообразию их культур.

**Личностные, метапредметные и предметные результаты освоения учебного предмета**

Обучение детей по программе предмета «Основы религиозных культур и светской этики». Модуль «Основы светской этики» направлено на достижение следующих личностных, метапредметных и предметных результатов освоения содержания.

#### **Личностные учебные действия.**

Ученик научится:

- внутренняя позиция школьника на уровне положительного отношения к школе, ориентации на содержательные моменты школьной действительности и принятия образца «хорошего ученика»;
- широкая мотивационная основа учебной деятельности, включающая социальные, учебно-познавательные и внешние мотивы;
- учебно-познавательный интерес к новому учебному материалу и способам решения новой задачи;
- ориентация на понимание причин успеха в учебной деятельности, в том числе на самоанализ и самоконтроль результата, на анализ соответствия результатов требованиям конкретной задачи, на понимание оценок учителей, товарищей, родителей и других людей;
- способность к оценке своей учебной деятельности;
- основы гражданской идентичности, своей этнической принадлежности в форме осознания «Я» как члена семьи, представителя народа, гражданина России, чувства сопричастности и гордости за свою Родину, народ и историю, осознание ответственности человека за общее благополучие;
- ориентация в нравственном содержании и смысле как собственных поступков, так и поступков окружающих людей;
- знание основных моральных норм и ориентация на их выполнение;
- развитие этических чувств - стыда, вины, совести как регуляторов морального поведения; понимание чувств других людей и сопереживание им;
- установка на здоровый образ жизни;
- основы экологической культуры: принятие ценности природного мира, готовность следовать в своей деятельности нормам природоохранного, нерасточительного, здоровьесберегающего поведения;
- чувство прекрасного и эстетические чувства на основе знакомства с мировой и отечественной художественной культурой.

Ученик получит возможность научиться:

- внутренней позиции обучающегося на уровне положительного отношения к образовательному учреждению, понимания необходимости учения, выраженного в преобладании учебно-познавательных мотивов и предпочтении социального способа оценки знаний;
- выраженной устойчивой учебно-познавательной мотивации учения;
- устойчивого учебно-познавательного интереса к новым общим способам решения задач;
- адекватного понимания причин успешности/неуспешности учебной деятельности;
- положительной адекватной дифференцированной самооценки на основе критерия успешности реализации социальной роли «хорошего ученика»;
- компетентности в реализации основ гражданской идентичности в поступках и деятельности;
- морального сознания на конвенциональном уровне, способности к решению моральных дилемм на основе учёта позиций партнёров в общении, ориентации на их мотивы и чувства, устойчивое следование в поведении моральным нормам и этическим требованиям;
- установки на здоровый образ жизни и реализации её в реальном поведении и поступках; осознанных устойчивых эстетических предпочтений и ориентации на искусство как значимую сферу человеческой жизни; осознанного понимания чувств других людей и

сопереживания им, выражающихся в поступках, направленных на помощь другим и обеспечение их благополучия.

### **Регулятивные универсальные учебные действия**

Ученик научится:

- принимать и сохранять учебную задачу;
- учитывать выделенные учителем ориентиры действия в новом учебном материале в сотрудничестве с учителем;
- планировать свои действия в соответствии с поставленной задачей и условиями её реализации, в том числе во внутреннем плане;
- учитывать установленные правила в планировании и контроле способа решения;
- осуществлять итоговый и пошаговый контроль по результату;
- оценивать правильность выполнения действия на уровне адекватной ретроспективной оценки соответствия результатов требованиям данной задачи;
- адекватно воспринимать предложения и оценку учителей, товарищей, родителей и других людей;
- различать способ и результат действия;
- вносить необходимые коррективы в действие после его завершения на основе его оценки и учёта характера сделанных ошибок, использовать предложения и оценки для создания нового, более совершенного результата, использовать запись в цифровой форме хода и результатов решения задачи, собственной звучащей речи.

Ученик получит возможность научиться:

- в сотрудничестве с учителем ставить новые учебные задачи;
- преобразовывать практическую задачу в познавательную;
- проявлять познавательную инициативу в учебном сотрудничестве;
- самостоятельно учитывать выделенные учителем ориентиры действия в новом учебном материале;
- осуществлять констатирующий и предвосхищающий контроль по результату и по способу действия, актуальный контроль на уровне произвольного внимания;
- самостоятельно оценивать правильность выполнения действия и вносить необходимые коррективы в исполнение как по ходу его реализации, так и в конце действия.

### **Познавательные универсальные учебные действия**

Ученик научится:

- осуществлять поиск необходимой информации для выполнения учебных заданий с использованием учебной литературы, энциклопедий, справочников (включая электронные, цифровые), в открытом информационном пространстве, в том числе контролируемом пространстве Интернета;
- осуществлять запись (фиксацию) выборочной информации об окружающем мире и о себе самом, в том числе с помощью инструментов ИКТ;
- использовать знаково-символические средства, в том числе модели (включая виртуальные) и схемы (включая концептуальные), для решения задач;
- строить сообщения в устной и письменной форме;
- ориентироваться на разнообразие способов решения задач;
- основам смыслового восприятия художественных и познавательных текстов, выделять существенную информацию из сообщений разных видов (в первую очередь текстов);
- осуществлять анализ объектов с выделением существенных и несущественных признаков;
- осуществлять синтез как составление целого из частей;
- проводить сравнение, сериацию и классификацию по заданным критериям;
- устанавливать причинно-следственные связи в изучаемом круге явлений;
- строить рассуждения в форме связи простых суждений об объекте, его строении, свойствах и связях;

- обобщать, т.е. осуществлять генерализацию и выведение общности для целого ряда или класса единичных объектов, на основе выделения сущностной связи;
- осуществлять подведение под понятие на основе распознавания объектов, выделения существенных признаков и их синтеза;
- устанавливать аналогии;
- владеть рядом общих приёмов решения задач.

Ученик получит возможность научиться:

- осуществлять расширенный поиск информации с использованием ресурсов библиотек и Интернета;
- записывать, фиксировать информацию об окружающем мире с помощью инструментов ИКТ;
- осознанно и произвольно строить сообщения в устной и письменной форме;
- осуществлять выбор наиболее эффективных способов решения задач в зависимости от конкретных условий;
- осуществлять синтез как составление целого из частей, самостоятельно достраивая и восполняя недостающие компоненты;
- осуществлять сравнение, сериацию и классификацию, самостоятельно выбирая основания и критерии для указанных логических операций;
- строить логическое рассуждение, включающее установление причинноследственных связей;
- произвольно и осознанно владеть общими приёмами решения задач.

#### **Коммуникативные универсальные учебные действия**

Ученик научится:

- адекватно использовать коммуникативные, прежде всего речевые, средства для решения различных коммуникативных задач, строить монологическое высказывание (в том числе сопровождая его аудиовизуальной поддержкой), владеть диалогической формой коммуникации, используя в том числе средства и инструменты ИКТ и дистанционного общения;
- допускать возможность существования у людей различных точек зрения, в том числе не совпадающих с его собственной, и ориентироваться на позицию партнёра в общении и взаимодействии;
- учитывать разные мнения и стремиться к координации различных позиций в сотрудничестве;
- формулировать собственное мнение и позицию;
- договариваться и приходить к общему решению в совместной деятельности, в том числе в ситуации столкновения интересов;
- строить понятные для партнёра высказывания, учитывающие, что партнёр знает и видит, а что нет;
- задавать вопросы;
- контролировать действия партнёра;
- использовать речь для регуляции своего действия;
- адекватно использовать речевые средства для решения различных коммуникативных задач, строить монологическое высказывание, владеть диалогической формой речи.

Ученик получит возможность научиться:

- учитывать и координировать в сотрудничестве позиции других людей, отличные от собственной;
- учитывать разные мнения и интересы и обосновывать собственную позицию;
- понимать относительность мнений и подходов к решению проблемы;
- аргументировать свою позицию и координировать её с позициями партнёров в сотрудничестве при выработке общего решения в совместной деятельности;

- продуктивно содействовать разрешению конфликтов на основе учёта интересов и позиций всех участников;
- с учётом целей коммуникации достаточно точно, последовательно и полно передавать партнёру необходимую информацию как ориентир для построения действия;
- задавать вопросы, необходимые для организации собственной деятельности и сотрудничества с партнёром;
- осуществлять взаимный контроль и оказывать в сотрудничестве необходимую взаимопомощь;
- адекватно использовать речевые средства для эффективного решения разнообразных коммуникативных задач, планирования и регуляции своей деятельности.

### Предметные результаты

Ученик научится	Ученик получит возможность научиться
<ul style="list-style-type: none"> <li>- знание, понимание и принятие обучающимися ценностей: Отечество, нравственность, долг, милосердие, миролюбие, как основы культурных традиций многонационального народа России;</li> <li>- знакомство с основами светской и религиозной морали, понимание их значения в выстраивании конструктивных отношений в обществе;</li> <li>- формирование первоначальных представлений о светской этике, религиозной культуре и их роли в истории и современности России; осознание ценности нравственности и духовности в человеческой жизни.</li> </ul>	<ul style="list-style-type: none"> <li>- формирование общих представлений об исторической роли традиционных религий в становлении российской государственности;</li> <li>- формирование первоначального представления об отечественной культурной традиции как духовной основе многонационального многоконфессионального народа России;</li> <li>- осознание ценности человеческой жизни.</li> </ul>

### Содержание учебного предмета

#### Знакомство с новым предметом. 2 часа

Россия – наша Родина. Духовные ценности человечества. Культура. Религии.

#### Знакомство с основами этики. 2 часа

Диалог о философии и этике. Мораль и нравственность.

#### Этические учения о добродетелях. 5 часов

Что такое добродетель? Учение Аристотеля о добродетелях. Нравственные качества.

Терпение и терпимость. Представление творческих работ по теме.

#### Этика о нравственном выборе. 7 часов

Суд над Сократом. Убеждения. Нравственный выбор. Совесть. Долг. Ответственность.

Этика о воспитании самого себя. Представление творческих работ по теме.

#### Этика о добродетели справедливости и справедливом государстве. 3 часа

Справедливость. Государство, основанное на справедливости. Государство. Светская этика (экскурсия).

#### Нравственный закон человеческой жизни. 4 часа

Нравственный закон. Десять заповедей. Заповеди любви. Любовь – основа жизни.

Прощение.

#### Этика об отношении людей друг к другу. 6 часов

Древнегреческие мыслители о дружбе. Этика об отношении к другим людям и самому себе. Мысли и поступки. Слова и речь. Милосердие. «Золотое правило нравственности».

Представление творческих работ по теме.

#### Как сегодня жить по нравственным законам. 5 часов

Нравственные законы в современном мире. Альберт Швейцер. Этическое учение Л.Н.Толстого.

### Календарно-тематическое планирование

№ п/п	Тема урока
1	<b>I. Знакомство с новым предметом ( 2 ч)</b> Россия – наша Родина.
2	Духовные ценности человечества. Культура. Религии.
3	<b>II. Знакомство с основами этики (2 ч)</b> Диалог о философии и этике.
4	Продолжение диалога об этике. Мораль и нравственность.
5	<b>III. Этические учения о добродетелях( 5 ч)</b> Что такое добродетель.
6	Учение Аристотеля о добродетелях.
7	Нравственные качества.
8	Терпение и терпимость. <b>Проверочная работа №1 «Нравственные качества»</b>
9	Презентация творческих работ
10	<b>IV. Этика о нравственном выборе (7 ч)</b> Суд над Сократом.
11	Убеждения.
12	Нравственный выбор.
13	Совесть. Долг.
14	Ответственность.
15	Этика о воспитании самого себя. <b>Проверочная работа№2 «Нравственный выбор».</b>
16	Презентация творческих работ.
17	<b>V. Этика о добродетели справедливости и справедливом государстве (3 ч)</b> Справедливость.
18	Государство, основанное на справедливости
19	Государство. Светская этика.
20	<b>VI. Нравственный закон человеческой жизни (4 ч )</b> Нравственный закон. Десять заповедей
21	Заповеди любви.
22	Любовь – основа жизни.
23	Прощение. <b>Проверочная работа №3 «Заповеди любви»</b>
24	<b>VII. Этика об отношении людей друг к другу (6 ч)</b> Древнегреческие мыслители о дружбе.
25	Этика об отношении к другим людям и самому себе
26	<b>Круглый стол</b> <b>“Как мы относимся к другим людям”.</b>
27	Мысли и поступки. Слова и речь.
28	Милосердие.
29	Золотое правило «нравственности»
30	<b>VIII. Как сегодня жить по нравственным законам (5 ч)</b> Нравственные законы в современном мире.
31	Альберт Швейцер.
32	Этическое учение Л.Н.Толстого.

## 2.2.6. Окружающий мир

### Пояснительная записка

Данная программа предполагает инклюзивное обучение детей с ОВЗ (вариант 7.1.). Получение детьми с ОВЗ образования является одним из основных и неотъемлемых условий их успешной социализации, обеспечения их полноценного участия в жизни общества, эффективной самореализации в различных видах профессиональной и социальной деятельности.

Рабочая программа по учебному предмету «Окружающий мир» для 1–4 классов (УМК «Школа России») составлена в соответствии с:

Федеральным Законом «Об образовании в Российской Федерации» от 29.12.2012 №273-ФЗ;

Федеральным государственным образовательным стандартом начального общего образования, утвержденным приказом Министерства образования и науки Российской Федерации от 06 октября 2009 г. №373 (с изменениями, приказ от 26.11.2010 №1241, от 22.09.2011 №2357, от 18.12.2012 №1060, от 29.12.2014 №1643, от 18.05.2015 №507, от 31.12.2015 №1576);

Примерной основной образовательной программой начального общего образования, одобренной решением Федерального учебно-методического объединения по общему образованию (протокол от 08.04.2015 № 1/15);

Постановлением Главного государственного санитарного врача Российской Федерации от 29 декабря 2010 г. № 189 «Об утверждении СанПин 2.4.2.2821-10 "Санитарно-эпидемиологические требования к условиям и организации обучения в общеобразовательных учреждениях» (с изменениями и дополнениями; зарегистрирован в Минюсте России 3 марта 2011 г. №19993);

Приказом Министерства образования и науки Российской Федерации от 28.12.2018 №345 «О федеральном перечне учебников, рекомендуемых к использованию при реализации имеющих государственную аккредитацию образовательных программ начального общего, основного общего, среднего общего образования»;

Основной общеобразовательной программой начального общего образования МОУ «Средняя общеобразовательная школа №3 г. Очер» Учебным планом МОУ «Средняя общеобразовательная школа №3 г.Очер»

Рабочая программа по окружающему миру составлена на основе Примерной программы начального образования по окружающему миру: Окружающий мир. Рабочие программы. Предметная линия учебников системы «Школа России». 1—4 классы : пособие для учителей общеобразоват. организаций / А. А. Плешаков. — М. : Просвещение, 2014. — 205 с.

Данная программа ориентирована для работы по учебникам:

Плешаков А.А. Окружающий мир. 1 класс. Учеб.для общеобразоват. организаций. В 2 ч. / А.А. Плешаков. - М.: Просвещение, 2017;

Плешаков А.А. Окружающий мир. 2 класс. Учеб.для общеобразоват. организаций. В 2 ч. / А.А. Плешаков. - М.: Просвещение, 2019;

Плешаков А.А. Окружающий мир. 3 класс. Учеб.для общеобразоват. организаций. В 2 ч. / А.А. Плешаков. - М.: Просвещение, 2019;

Плешаков А.А. Окружающий мир. 4 класс. Учеб.для общеобразоват. организаций. В 2 ч. / А.А. Плешаков. - М.: Просвещение, 2019.

Основными целями начального обучения окружающему миру являются:

формирование целостной картины мира и осознание места в нём человека на основе единства рационально-научного познания и эмоционально-ценностного осмысления ребёнком личного опыта общения с людьми и природой;



духовно-нравственное развитие и воспитание личности гражданина России, уважительно и бережно относящегося к среде своего обитания, к природному и культурному достоянию родной страны и всего человечества.

Основными задачами реализации содержания курса являются:

формирование уважительного отношения к семье, населённому пункту, региону, в котором проживают дети, к России, её природе и культуре, истории и современной жизни; осознание ребёнком ценности, целостности и многообразия окружающего мира, своего места в нём;

формирование модели здоровьесберегающего и безопасного поведения в условиях повседневной жизни и в различных опасных ситуациях;

формирование компетенций для обеспечения экологически и этически обоснованного поведения в природной среде, эффективного взаимодействия в социуме.

На изучение учебного предмета «Окружающий мир» отводится 270 часов согласно учебному плану МБОУ «Средняя общеобразовательная школа №3 г. Очер» на 2020/2021 учебный год, в том числе: в 1 классе – 66 часа (2 часа в неделю, 33 учебные недели), во 2 - 4 классах по 68 часов (2 часа в неделю, 34 учебные недели) в каждом классе.

«Окружающий мир» выполняет интегрирующую функцию и обеспечивает формирование у обучающихся целостной научной картины природного и социокультурного мира, отношений человека с природой, обществом, другими людьми, государством, осознания своего места в обществе, создавая основу становления мировоззрения, жизненного самоопределения и формирования российской гражданской идентичности личности.

В сфере личностных универсальных действий изучение предмета «Окружающий мир» обеспечивает формирование когнитивного, эмоционально-ценностного и деятельностного компонентов гражданской российской идентичности:

формирование умения различать государственную символику Российской Федерации и своего региона, описывать достопримечательности столицы и родного края, находить на карте Российскую Федерацию, Москву — столицу России, свой регион и его столицу;

ознакомление с особенностями некоторых зарубежных стран;

формирование основ исторической памяти — умения различать в историческом времени прошлое, настоящее, будущее; ориентации в основных исторических событиях своего народа и России и ощущения чувства гордости за славу и достижения своего народа и России; умения фиксировать в информационной среде элементы истории семьи, своего региона;

формирование основ экологического сознания, грамотности и культуры учащихся, освоение элементарных норм адекватного природосообразного поведения;

развитие морально-этического сознания — норм и правил взаимоотношений человека с другими людьми, социальными группами и сообществами.

В сфере личностных универсальных учебных действий изучение предмета способствует принятию обучающимися правил здорового образа жизни, пониманию необходимости здорового образа жизни в интересах укрепления физического, психического и психологического здоровья.

Изучение данного предмета способствует формированию общепознавательных универсальных учебных действий:

овладению начальными формами исследовательской деятельности, включая умение поиска и работы с информацией;

формированию действий замещения и моделирования (использование готовых моделей для объяснения явлений или выявления свойств объектов и создания моделей);

формированию логических действий сравнения, подведения под понятия, аналогии, классификации объектов живой и неживой природы на основе внешних признаков или известных характерных свойств; установления причинно-следственных связей в окружающем мире, в том числе на многообразном материале природы и культуры родного края.

Представленная программа обеспечивает достижение личностных, метапредметных и предметных результатов.

Планируемые результаты освоения учебного предмета «Окружающий мир»

В результате изучения учебного предмета «Окружающий мир» при получении начального общего образования у выпускников будут сформированы личностные, регулятивные, познавательные и коммуникативные универсальные учебные действия как основа умения учиться.

Личностные универсальные учебные действия

У выпускника будут сформированы:

внутренняя позиция школьника на уровне положительного отношения к школе, ориентации на содержательные моменты школьной действительности и принятия образца «хорошего ученика»;

широкая мотивационная основа учебной деятельности, включающая социальные, учебно-познавательные и внешние мотивы;

учебно-познавательный интерес к новому учебному материалу и способам решения новой задачи;

ориентация на понимание причин успеха в учебной деятельности, в том числе на самоанализ и самоконтроль результата, на анализ соответствия результатов требованиям конкретной задачи, на понимание оценок учителей, товарищей, родителей и других людей;

способность к оценке своей учебной деятельности;

основы гражданской идентичности, своей этнической принадлежности в форме осознания «Я» как члена семьи, представителя народа, гражданина России, чувства сопричастности и гордости за свою Родину, народ и историю, осознание ответственности человека за общее благополучие;

ориентация в нравственном содержании и смысле как собственных поступков, так и поступков окружающих людей;

знание основных моральных норм и ориентация на их выполнение;

развитие этических чувств — стыда, вины, совести как регуляторов морального поведения; понимание чувств других людей и сопереживание им;

установка на здоровый образ жизни;

основы экологической культуры: принятие ценности природного мира, готовность следовать в своей деятельности нормам природоохранного, нерасточительного, здоровьесберегающего поведения;

чувство прекрасного и эстетические чувства на основе знакомства с мировой и отечественной художественной культурой.

Выпускник получит возможность для формирования:

внутренней позиции обучающегося на уровне положительного отношения к образовательной организации, понимания необходимости учения, выраженного в преобладании учебно-познавательных мотивов и предпочтении социального способа оценки знаний;

выраженной устойчивой учебно-познавательной мотивации учения;

устойчивого учебно-познавательного интереса к новым общим способам решения задач;

адекватного понимания причин успешности/неуспешности учебной деятельности;

положительной адекватной дифференцированной самооценки на основе критерия успешности реализации социальной роли «хорошего ученика»;

компетентности в реализации основ гражданской идентичности в поступках и деятельности;

морального сознания на конвенциональном уровне, способности к решению моральных дилемм на основе учёта позиций партнёров в общении, ориентации на их мотивы и

чувства, устойчивое следование в поведении моральным нормам и этическим требованиям;  
установки на здоровый образ жизни и реализации её в реальном поведении и поступках;  
осознанных устойчивых эстетических предпочтений и ориентации на искусство как значимую сферу человеческой жизни;  
эмпатии как осознанного понимания чувств других людей и сопереживания им, выражающихся в поступках, направленных на помощь другим и обеспечение их благополучия.

Регулятивные универсальные учебные действия

Выпускник научится:

принимать и сохранять учебную задачу;  
учитывать выделенные учителем ориентиры действия в новом учебном материале в сотрудничестве с учителем;  
планировать свои действия в соответствии с поставленной задачей и условиями её реализации, в том числе во внутреннем плане;  
учитывать установленные правила в планировании и контроле способа решения;  
осуществлять итоговый и пошаговый контроль по результату;  
оценивать правильность выполнения действия на уровне адекватной ретроспективной оценки соответствия результатов требованиям данной задачи;  
адекватно воспринимать предложения и оценку учителей, товарищей, родителей и других людей;  
различать способ и результат действия;  
вносить необходимые коррективы в действие после его завершения на основе его оценки и учёта характера сделанных ошибок, использовать предложения и оценки для создания нового, более совершенного результата, использовать запись в цифровой форме хода и результатов решения задачи, собственной звучащей речи на русском, родном и иностранном языках.

Выпускник получит возможность научиться:

в сотрудничестве с учителем ставить новые учебные задачи;  
преобразовывать практическую задачу в познавательную;  
проявлять познавательную инициативу в учебном сотрудничестве;  
самостоятельно учитывать выделенные учителем ориентиры действия в новом учебном материале;  
осуществлять констатирующий и предвосхищающий контроль по результату и по способу действия, актуальный контроль на уровне произвольного внимания;  
самостоятельно оценивать правильность выполнения действия и вносить необходимые коррективы в исполнение как по ходу его реализации, так и в конце действия.

Познавательные универсальные учебные действия

Выпускник научится:

осуществлять поиск необходимой информации для выполнения учебных заданий с использованием учебной литературы, энциклопедий, справочников (включая электронные, цифровые), в открытом информационном пространстве, в том числе контролируемом пространстве сети Интернет;  
осуществлять запись (фиксацию) выборочной информации об окружающем мире и о себе самом, в том числе с помощью инструментов ИКТ;  
использовать знаково-символические средства, в том числе модели (включая виртуальные) и схемы (включая концептуальные), для решения задач;  
проявлять познавательную инициативу в учебном сотрудничестве;  
строить сообщения в устной и письменной форме;  
ориентироваться на разнообразие способов решения задач;  
основам смыслового восприятия художественных и познавательных текстов, выделять существенную информацию из сообщений разных видов (в первую очередь текстов);

осуществлять анализ объектов с выделением существенных и несущественных признаков;  
осуществлять синтез как составление целого из частей;  
проводить сравнение, сериацию и классификацию по заданным критериям;  
устанавливать причинно-следственные связи в изучаемом круге явлений;  
строить рассуждения в форме связи простых суждений об объекте, его строении, свойствах и связях;  
обобщать, т. е. осуществлять генерализацию и выведение общности для целого ряда или класса единичных объектов, на основе выделения сущностной связи;  
осуществлять подведение под понятие на основе распознавания объектов, выделения существенных признаков и их синтеза;  
устанавливать аналогии;  
владеть рядом общих приёмов решения задач.

Выпускник получит возможность научиться:

осуществлять расширенный поиск информации с использованием ресурсов библиотек и сети Интернет;

записывать, фиксировать информацию об окружающем мире с помощью инструментов ИКТ;

создавать и преобразовывать модели и схемы для решения задач;

осознанно и произвольно строить сообщения в устной и письменной форме;

осуществлять выбор наиболее эффективных способов решения задач в зависимости от конкретных условий;

осуществлять синтез как составление целого из частей, самостоятельно достраивая и восполняя недостающие компоненты;

осуществлять сравнение, сериацию и классификацию, самостоятельно выбирая основания и критерии для указанных логических операций;

строить логическое рассуждение, включающее установление причинно-следственных связей;

произвольно и осознанно владеть общими приёмами решения задач.

Коммуникативные универсальные учебные действия

Выпускник научится:

адекватно использовать коммуникативные, прежде всего речевые, средства для решения различных коммуникативных задач, строить монологическое высказывание (в том числе сопровождая его аудиовизуальной поддержкой), владеть диалогической формой коммуникации, используя в том числе средства и инструменты ИКТ и дистанционного общения;

допускать возможность существования у людей различных точек зрения, в том числе не совпадающих с его собственной, и ориентироваться на позицию партнёра в общении и взаимодействии;

учитывать разные мнения и стремиться к координации различных позиций в сотрудничестве;

формулировать собственное мнение и позицию;

договариваться и приходить к общему решению в совместной деятельности, в том числе в ситуации столкновения интересов;

строить понятные для партнёра высказывания, учитывающие, что партнёр знает и видит, а что нет;

задавать вопросы;

контролировать действия партнёра;

использовать речь для регуляции своего действия;

адекватно использовать речевые средства для решения различных коммуникативных задач, строить монологическое высказывание, владеть диалогической формой речи.

Выпускник получит возможность научиться:

учитывать и координировать в сотрудничестве позиции других людей, отличные от собственной;

учитывать разные мнения и интересы и обосновывать собственную позицию;

понимать относительность мнений и подходов к решению проблемы;

аргументировать свою позицию и координировать её с позициями партнёров в сотрудничестве при выработке общего решения в совместной деятельности;

продуктивно содействовать разрешению конфликтов на основе учёта интересов и позиций всех участников;

с учётом целей коммуникации достаточно точно, последовательно и полно передавать партнёру необходимую информацию как ориентир для построения действия;

задавать вопросы, необходимые для организации собственной деятельности и сотрудничества с партнёром;

осуществлять взаимный контроль и оказывать в сотрудничестве необходимую взаимопомощь;

адекватно использовать речевые средства для эффективного решения разнообразных коммуникативных задач, планирования и регуляции своей деятельности.

В результате изучения курса «Окружающий мир» обучающиеся на уровне начального общего образования:

получают возможность расширить, систематизировать и углубить исходные представления о природных и социальных объектах и явлениях как компонентах единого мира, овладеть основами практико-ориентированных знаний о природе, человеке и обществе, приобрести целостный взгляд на мир в его органичном единстве и разнообразии природы, народов, культур и религий;

обретут чувство гордости за свою Родину, российский народ и его историю, осознают свою этническую и национальную принадлежность в контексте ценностей многонационального российского общества, а также гуманистических и демократических ценностных ориентаций, способствующих формированию российской гражданской идентичности;

приобретут опыт эмоционально окрашенного, личностного отношения к миру природы и культуры; ознакомятся с началами естественных и социально-гуманитарных наук в их единстве и взаимосвязях, что даст учащимся ключ (метод) к осмыслению личного опыта, позволит сделать восприятие явлений окружающего мира более понятными, знакомыми и предсказуемыми, определить свое место в ближайшем окружении;

получают возможность осознать свое место в мире на основе единства рационально-научного познания и эмоционально-ценностного осмысления личного опыта общения с людьми, обществом и природой, что станет основой уважительного отношения к иному мнению, истории и культуре других народов;

познакомятся с некоторыми способами изучения природы и общества, начнут осваивать умения проводить наблюдения в природе, ставить опыты, научатся видеть и понимать некоторые причинно-следственные связи в окружающем мире и неизбежность его изменения под воздействием человека, в том числе на многообразном материале природы и культуры родного края, что поможет им овладеть начальными навыками адаптации в динамично изменяющемся и развивающемся мире;

получают возможность приобрести базовые умения работы с ИКТ-средствами, поиска информации в электронных источниках и контролируемом Интернете, научатся создавать сообщения в виде текстов, аудио- и видеотректов, готовить и проводить небольшие презентации в поддержку собственных сообщений;

примут и освоят социальную роль обучающегося, для которой характерно развитие мотивов учебной деятельности и формирование личностного смысла учения, самостоятельности и личной ответственности за свои поступки, в том числе в информационной деятельности, на основе представлений о нравственных нормах, социальной справедливости и свободе.



В результате изучения курса выпускники заложат фундамент своей экологической и культурологической грамотности, получат возможность научиться соблюдать правила поведения в мире природы и людей, правила здорового образа жизни, освоят элементарные нормы адекватного природо- и культуросообразного поведения в окружающей природной и социальной среде.

Человек и природа

Выпускник научится:

узнавать изученные объекты и явления живой и неживой природы;  
описывать на основе предложенного плана изученные объекты и явления живой и неживой природы, выделять их существенные признаки;  
сравнивать объекты живой и неживой природы на основе внешних признаков или известных характерных свойств и проводить простейшую классификацию изученных объектов природы;  
проводить несложные наблюдения в окружающей среде и ставить опыты, используя простейшее лабораторное оборудование и измерительные приборы; следовать инструкциям и правилам техники безопасности при проведении наблюдений и опытов;  
использовать естественно-научные тексты (на бумажных и электронных носителях, в том числе в контролируемом Интернете) с целью поиска и извлечения информации, ответов на вопросы, объяснений, создания собственных устных или письменных высказываний;  
использовать различные справочные издания (словарь по естествознанию, определитель растений и животных на основе иллюстраций, атлас карт, в том числе и компьютерные издания) для поиска необходимой информации;  
использовать готовые модели (глобус, карту, план) для объяснения явлений или описания свойств объектов;  
обнаруживать простейшие взаимосвязи между живой и неживой природой, взаимосвязи в живой природе; использовать их для объяснения необходимости бережного отношения к природе;  
определять характер взаимоотношений человека и природы, находить примеры влияния этих отношений на природные объекты, здоровье и безопасность человека;  
понимать необходимость здорового образа жизни, соблюдения правил безопасного поведения; использовать знания о строении и функционировании организма человека для сохранения и укрепления своего здоровья.

Выпускник получит возможность научиться:

использовать при проведении практических работ инструменты ИКТ (фото- и видекамеру, микрофон и др.) для записи и обработки информации, готовить небольшие презентации по результатам наблюдений и опытов;  
моделировать объекты и отдельные процессы реального мира с использованием виртуальных лабораторий и механизмов, собранных из конструктора;  
осознавать ценность природы и необходимость нести ответственность за её сохранение, соблюдать правила экологичного поведения в школе и в быту (раздельный сбор мусора, экономия воды и электроэнергии) и природной среде;  
пользоваться простыми навыками самоконтроля самочувствия для сохранения здоровья;  
осознанно соблюдать режим дня, правила рационального питания и личной гигиены;  
выполнять правила безопасного поведения в доме, на улице, природной среде, оказывать первую помощь при несложных несчастных случаях;  
планировать, контролировать и оценивать учебные действия в процессе познания окружающего мира в соответствии с поставленной задачей и условиями её реализации.

Человек и общество

Выпускник научится:

узнавать государственную символику Российской Федерации и своего региона; описывать достопримечательности столицы и родного края; находить на карте мира Российскую Федерацию, на карте России Москву, свой регион и его главный город; различать прошлое, настоящее, будущее; соотносить изученные исторические события с датами, конкретную дату с веком; находить место изученных событий на «ленте времени»;

используя дополнительные источники информации (на бумажных и электронных носителях, в том числе в контролируемом Интернете), находить факты, относящиеся к образу жизни, обычаям и верованиям своих предков; на основе имеющихся знаний отличать реальные исторические факты от вымыслов;

оценивать характер взаимоотношений людей в различных социальных группах (семья, группа сверстников, этнос), в том числе с позиции развития этических чувств, доброжелательности и эмоционально-нравственной отзывчивости, понимания чувств других людей и сопереживания им;

использовать различные справочные издания (словари, энциклопедии) и детскую литературу о человеке и обществе с целью поиска информации, ответов на вопросы, объяснений, для создания собственных устных или письменных высказываний.

Выпускник получит возможность научиться:

осознавать свою неразрывную связь с разнообразными окружающими социальными группами;

ориентироваться в важнейших для страны и личности событиях и фактах прошлого и настоящего; оценивать их возможное влияние на будущее, приобретая тем самым чувство исторической перспективы;

наблюдать и описывать проявления богатства внутреннего мира человека в его созидательной деятельности на благо семьи, в интересах образовательной организации, социума, этноса, страны;

проявлять уважение и готовность выполнять совместно установленные договорённости и правила, в том числе правила общения со взрослыми и сверстниками в официальной обстановке; участвовать в коллективной коммуникативной деятельности в информационной образовательной среде;

определять общую цель в совместной деятельности и пути её достижения; договариваться о распределении функций и ролей; осуществлять взаимный контроль в совместной деятельности; адекватно оценивать собственное поведение и поведение окружающих.

Содержание учебного предмета «Окружающий мир»

Человек и природа

Природа. Природные объекты и предметы, созданные человеком. Неживая и живая природа. Признаки предметов (цвет, форма, сравнительные размеры и др.). Примеры явлений природы: смена времен года, снегопад, листопад, перелеты птиц, смена времени суток, рассвет, закат, ветер, дождь, гроза.

Вещество. Разнообразие веществ в окружающем мире. Примеры веществ: соль, сахар, вода, природный газ. Твёрдые тела, жидкости, газы. Простейшие практические работы с веществами, жидкостями, газами.

Звезды и планеты. Солнце – ближайшая к нам звезда, источник света и тепла для всего живого на Земле. Земля – планета, общее представление о форме и размерах Земли.

Глобус как модель Земли. Географическая карта и план. Материки и океаны, их названия, расположение на глобусе и карте. Важнейшие природные объекты своей страны, района. Ориентирование на местности. Компас.

Смена дня и ночи на Земле. Вращение Земли как причина смены дня и ночи. Времена года, их особенности (на основе наблюдений). Обращение Земли вокруг Солнца как причина смены времен года. Смена времен года в родном крае на основе наблюдений.

Погода, ее составляющие (температура воздуха, облачность, осадки, ветер). Наблюдение за погодой своего края. Предсказание погоды и его значение в жизни людей.

Формы земной поверхности: равнины, горы, холмы, овраги (общее представление, условное обозначение равнин и гор на карте). Особенности поверхности родного края (краткая характеристика на основе наблюдений).

Водоемы, их разнообразие (океан, море, река, озеро, пруд); использование человеком.

Водоемы родного края (названия, краткая характеристика на основе наблюдений).

Воздух – смесь газов. Свойства воздуха. Значение воздуха для растений, животных, человека. Вода. Свойства воды. Состояния воды, ее распространение в природе, значение для живых организмов и хозяйственной жизни человека. Круговорот воды в природе.

Полезные ископаемые, их значение в хозяйстве человека, бережное отношение людей к полезным ископаемым. Полезные ископаемые родного края (2–3 примера).

Почва, ее состав, значение для живой природы и для хозяйственной жизни человека.

Растения, их разнообразие. части растения (корень, стебель, лист, цветок, плод, семя).

Условия, необходимые для жизни растения (свет, тепло, воздух, вода). Наблюдение роста растений, фиксация изменений. Деревья, кустарники, травы. Дикорастущие и культурные растения. Роль растений в природе и жизни людей, бережное отношение человека к растениям. Растения родного края, названия и краткая характеристика на основе наблюдений.

Грибы: съедобные и ядовитые. Правила сбора грибов.

Животные, их разнообразие. Условия, необходимые для жизни животных (воздух, вода, тепло, пища). Насекомые, рыбы, птицы, звери, их отличия. Особенности питания разных животных (хищные, растительноядные, всеядные). Размножение животных (насекомые, рыбы, птицы, звери). Дикие и домашние животные. Роль животных в природе и жизни людей, бережное отношение человека к животным. Животные родного края, их названия, краткая характеристика на основе наблюдений.

Лес, луг, водоем – единство живой и неживой природы (солнечный свет, воздух, вода, почва, растения, животные). Круговорот веществ. Взаимосвязи в природном сообществе: растения – пища и укрытие для животных; животные – распространители плодов и семян растений. Влияние человека на природные сообщества. Природные сообщества родного края (2–3 примера на основе наблюдений).

Природные зоны России: общее представление, основные природные зоны (климат, растительный и животный мир, особенности труда и быта людей, влияние человека на природу изучаемых зон, охрана природы).

Человек – часть природы. Зависимость жизни человека от природы. Этическое и эстетическое значение природы в жизни человека. Освоение человеком законов жизни природы посредством практической деятельности. Народный календарь (приметы, поговорки, пословицы), определяющий сезонный труд людей.

Положительное и отрицательное влияние деятельности человека на природу (в том числе на примере окружающей местности). Правила поведения в природе. Охрана природных богатств: воды, воздуха, полезных ископаемых, растительного и животного мира.

Заповедники, национальные парки, их роль в охране природы. Красная книга России, ее значение, отдельные представители растений и животных Красной книги. Посильное участие в охране природы. Личная ответственность каждого человека за сохранность природы.

Общее представление о строении тела человека. Системы органов (опорно-двигательная, пищеварительная, дыхательная, кровеносная, нервная, органы чувств), их роль в жизнедеятельности организма. Гигиена систем органов. Измерение температуры тела человека, частоты пульса. Личная ответственность каждого человека за состояние своего здоровья и здоровья окружающих его людей. Внимание, уважительное отношение к людям с ограниченными возможностями здоровья, забота о них.

Человек и общество



Общество – совокупность людей, которые объединены общей культурой и связаны друг с другом совместной деятельностью во имя общей цели. Духовно-нравственные и культурные ценности – основа жизнеспособности общества.

Человек – член общества, носитель и создатель культуры. Понимание того, как складывается и развивается культура общества и каждого его члена. Общее представление о вкладе в культуру человечества традиций и религиозных воззрений разных народов. Взаимоотношения человека с другими людьми. Культура общения с представителями разных национальностей, социальных групп: проявление уважения, взаимопомощи, умения прислушиваться к чужому мнению. Внутренний мир человека: общее представление о человеческих свойствах и качествах.

Семья – самое близкое окружение человека. Семейные традиции. Взаимоотношения в семье и взаимопомощь членов семьи. Оказание посильной помощи взрослым. Забота о детях, престарелых, больных – долг каждого человека. Хозяйство семьи. Родословная. Имена и фамилии членов семьи. Составление схемы родословного древа, истории семьи. Духовно-нравственные ценности в семейной культуре народов России и мира.

Младший школьник. Правила поведения в школе, на уроке. Обращение к учителю.

Оценка великой миссии учителя в культуре народов России и мира. Классный, школьный коллектив, совместная учеба, игры, отдых. Составление режима дня школьника.

Друзья, взаимоотношения между ними; ценность дружбы, согласия, взаимной помощи.

Правила взаимоотношений со взрослыми, сверстниками, культура поведения в школе и других общественных местах. Внимание к сверстникам, одноклассникам, плохо владеющим русским языком, помощь им в ориентации в учебной среде и окружающей обстановке.

Значение труда в жизни человека и общества. Трудолюбие как общественно значимая ценность в культуре народов России и мира. Профессии людей. Личная ответственность человека за результаты своего труда и профессиональное мастерство.

Общественный транспорт. Транспорт города или села. Наземный, воздушный и водный транспорт. Правила пользования транспортом. Средства связи: почта, телеграф, телефон, электронная почта, аудио- и видеочаты, форум.

Средства массовой информации: радио, телевидение, пресса, Интернет. Избирательность при пользовании средствами массовой информации в целях сохранения духовно-нравственного здоровья.

Наша Родина – Россия, Российская Федерация. Ценностно-смысловое содержание понятий «Родина», «Отечество», «Отчизна». Государственная символика России: Государственный герб России, Государственный флаг России, Государственный гимн России; правила поведения при прослушивании гимна. Конституция – Основной закон Российской Федерации. Права ребенка.

Президент Российской Федерации – глава государства. Ответственность главы государства за социальное и духовно-нравственное благополучие граждан.

Праздник в жизни общества как средство укрепления общественной солидарности и упрочения духовно-нравственных связей между соотечественниками. Новый год, Рождество, День защитника Отечества, 8 Марта, День весны и труда, День Победы, День России, День защиты детей, День народного единства, День Конституции. Праздники и памятные даты своего региона. Оформление плаката или стенной газеты к общественному празднику.

Россия на карте, государственная граница России.

Москва – столица России. Святыни Москвы – святыни России. Достопримечательности Москвы: Кремль, Красная площадь, Большой театр и др. Характеристика отдельных исторических событий, связанных с Москвой (основание Москвы, строительство Кремля и др.). Герб Москвы. Расположение Москвы на карте.

Города России. Санкт-Петербург: достопримечательности (Зимний дворец, памятник Петру I – Медный всадник, разводные мосты через Неву и др.), города Золотого кольца

России (по выбору). Святыни городов России. Главный город родного края: достопримечательности, история и характеристика отдельных исторических событий, связанных с ним.

Россия – многонациональная страна. Народы, населяющие Россию, их обычаи, характерные особенности быта (по выбору). Основные религии народов России: православие, ислам, иудаизм, буддизм. Уважительное отношение к своему и другим народам, их религии, культуре, истории. Проведение спортивного праздника на основе традиционных детских игр народов своего края.

Родной край – частица России. Родной город (населенный пункт), регион (область, край, республика): название, основные достопримечательности; музеи, театры, спортивные комплексы и пр. Особенности труда людей родного края, их профессии. Названия разных народов, проживающих в данной местности, их обычаи, характерные особенности быта. Важные сведения из истории родного края. Святыни родного края. Проведение дня памяти выдающегося земляка.

История Отечества. Счет лет в истории. Наиболее важные и яркие события общественной и культурной жизни страны в разные исторические периоды: Древняя Русь, Московское государство, Российская империя, СССР, Российская Федерация. Картины быта, труда, духовно-нравственные и культурные традиции людей в разные исторические времена. Выдающиеся люди разных эпох как носители базовых национальных ценностей. Охрана памятников истории и культуры. Посильное участие в охране памятников истории и культуры своего края. Личная ответственность каждого человека за сохранность историко-культурного наследия своего края.

Страны и народы мира. Общее представление о многообразии стран, народов, религий на Земле. Знакомство с 3–4 (несколькими) странами (с контрастными особенностями): название, расположение на политической карте, столица, главные достопримечательности.

Правила безопасной жизни

Ценность здоровья и здорового образа жизни.

Режим дня школьника, чередование труда и отдыха в режиме дня; личная гигиена.

Физическая культура, закаливание, игры на воздухе как условие сохранения и укрепления здоровья. Личная ответственность каждого человека за сохранение и укрепление своего физического и нравственного здоровья. Номера телефонов экстренной помощи. Первая помощь при лёгких травмах (ушиб, порез, ожог), обморожении, перегреве.

Дорога от дома до школы, правила безопасного поведения на дорогах, в лесу, на водоёме в разное время года. Правила пожарной безопасности, основные правила обращения с газом, электричеством, водой.

Правила безопасного поведения в природе.

Забота о здоровье и безопасности окружающих людей.

**КРИТЕРИИ И НОРМЫ ОЦЕНКИ ЗНАНИЙ, УМЕНИЙ И НАВЫКОВ УЧАЩИХСЯ.**

Основная цель контроля - проверка знания фактов учебного материала, умения детей делать простейшие выводы, высказывать обобщенные суждения, приводить примеры из дополнительных источников, применять комплексные знания. Знания и умения учащихся по природоведению оцениваются по результатам устного опроса, наблюдений, тестов и практических работ.

При письменной проверке знаний по предметам естественно-научного и обществоведческого направления используются такие контрольные работы, которые не требуют полного обязательного письменного ответа, что связано с недостаточными возможностями письменной речи учащихся.

Целесообразно поэтому тестовые задания типа:

поиск ошибки;

выбор ответа;

продолжение или исправление высказывания.

Задания целесообразно строить как дифференцированные, что позволит проверить и учесть в дальнейшей работе индивидуальный темп продвижения учащихся.

Оценка "5" ставится ученику, если он осознанно и логично излагает учебный материал, используя свои наблюдения в природе, устанавливает связи между объектами и явлениями природы (в пределах программы), правильно выполняет практические работы и дает полные ответы на все поставленные вопросы.

Оценка "4" ставится ученику, если его ответ в основном соответствует требованиям, установленным для оценки "5", но ученик допускает отдельные неточности в изложении фактического материала, в использовании отдельных практических работ. Все эти недочеты ученик легко исправляет сам при указании на них учителем.

Оценка "3" ставится ученику, если он усвоил основное содержание учебного материала, но допускает фактические ошибки, не умеет использовать результаты своих наблюдений в природе, затрудняется устанавливать предусмотренные программой связи между объектами и явлениями природы, в выполнении практических работ, но может исправить перечисленные недочеты с помощью учителя.

Оценка "2" ставится ученику, если он обнаруживает незнание большей части программного материала, не оправляется с выполнением практических работ даже с помощью учителя.

Особенности организации контроля по окружающему миру

Специфичность содержания предмета "Окружающий мир", оказывает влияние на содержание и формы контроля. Основная цель контроля - проверка знания фактов учебного материала, умения детей делать простейшие выводы, высказывать обобщенные суждения, приводить примеры из дополнительных источников, применять комплексные знания.

Контроль за уровнем достижений обучающихся по окружающему миру проводится в форме устной оценки и письменных работ: контрольных и проверочных работ, тестовых заданий.

Контрольные и проверочные работы направлены на контроль и проверку сформированности знаний, умений и навыков. Тексты работ подбираются средней трудности с расчетом на возможность их выполнения всеми детьми. Задания повышенной сложности оцениваются отдельно и только положительной отметкой.

Тесты в области метапредметных умений дают возможность проверять овладение обучающимися такими универсальными способами деятельности, как наблюдение, сравнение, выбор способа решения учебной задачи (верного варианта ответа), контроль и коррекция, оценка, распознавание природных объектов, определение истинности утверждений и умение делать вывод на основе анализа конкретной учебной ситуации.

Учёт ошибок и оценка устных ответов, письменных и практических работ

Классификация ошибок и недочетов, влияющих на снижение оценки:

Грубые ошибки:

- неправильное определение понятия, замена существенной характеристики понятия несущественной;
- нарушение последовательности в описании объекта (явления) в тех случаях, когда она является существенной;
- неправильное раскрытие (в рассказе-рассуждении) причины, закономерности, условия протекания того или иного изученного явления;
- ошибки в сравнении объектов, их классификации на группы по существенным признакам;
- незнание фактического материала, неумение привести самостоятельные примеры, подтверждающие высказанное суждение;
- отсутствие умения выполнять рисунок, схему, неправильное заполнение таблицы; неумение подтвердить свой ответ схемой, рисунком, иллюстративным материалом;

- ошибки при постановке опыта, приводящие к неправильному результату;
- неумение ориентироваться на карте и плане, затруднения в правильном показе изученных объектов (природоведческих и исторических).

Негрубые ошибки:

- преобладание при описании объекта несущественных его признаков;
- неточности при выполнении рисунков, схем, таблиц, не влияющих отрицательно на результат работы; отсутствие обозначений и подписей;
- отдельные нарушения последовательности операций при проведении опыта, не приводящие к неправильному результату;
- неточности в определении назначения прибора, его применение осуществляется после наводящих вопросов;
- неточности при нахождении объекта на карте

ТЕСТЫ

Исправления, сделанные ребенком, ошибкой не считаются.

«5» - верно выполнено более 3/4 заданий.

«4» - верно выполнено 3/4 заданий.

«3» - верно выполнено 1/2 заданий.

«2» - верно выполнено менее 1/2 заданий.

Учёт уровневого подхода к достижению планируемых результатов

В процессе освоения предметного содержания окружающего мира у обучающихся формируются общие учебные умения, навыки и способы познавательной деятельности, предусматриваемые стандартом начального общего образования:

- наблюдать объекты окружающего мира;
- работать с учебником, энциклопедиями;
- работать с памятками, алгоритмами, схемами-опорами;
- рассуждать, участвовать в беседе, дискуссии;
- уметь работать в паре, группе, индивидуально;
- уметь оценить себя, товарища;
- формировать коммуникативные умения;
- развивать познавательные, интеллектуально-учебные умения;
- уметь пользоваться приобретенными знаниями в повседневной практической жизни.

Планируемые результаты

1 КЛАСС

ЛИЧНОСТНЫЕ РЕЗУЛЬТАТЫ

У обучающегося будут сформированы:

- первичное представление о гражданской идентичности в форме осознания «Я» как юного гражданина России, одновременно осознающего свою принадлежность к определённому этносу\*;
- умение использовать позитивную лексику, передающую положительные чувства в отношении своей Родины;
- первичное представление о ценностях многонационального российского общества (образ Родины как семьи разных народов, образ Москвы как духовной ценности, важной для разных народов)\*;
- ценностные представления о своей семье и своей малой родине;
- первичные представления об изменении человека и окружающего мира с течением времени, овладение первоначальными навыками адаптации в изменяющемся мире на основе представлений о развитии техники, в том числе электронной;
- представление о новой социальной роли ученика, правилах школьной жизни (быть готовым к уроку, бережно относиться к школьным принадлежностям — учебнику, рабочей тетради и др.);

- положительное отношение к школе и учебной деятельности;
- первичное представление о личной ответственности за свои поступки через бережное отношение к природе и окружающему миру в целом\*;
- эстетические чувства, впечатления от восприятия предметов и явлений окружающего мира;
- этические чувства, эмоционально-нравственная отзывчивость на основе взаимодействия с другими людьми и с природой, доброжелательное отношение к сверстникам, стремление прислушиваться к мнению одноклассников\*;
- потребность сотрудничества со взрослыми и сверстниками на основе взаимодействия при выполнении совместных заданий\*;
- первоначальная установка на безопасный, здоровый образ жизни через выявление потенциальной опасности окружающих предметов, знакомство с правилами безопасности в быту, при переходе улицы, в транспорте, осознание важности правильной подготовки ко сну, правильного питания, выполнения гигиенических процедур;
- бережное отношение к материальным и духовным ценностям через знакомство с трудом людей разных профессий.

## МЕТАПРЕДМЕТНЫЕ РЕЗУЛЬТАТЫ

### Регулятивные

Обучающийся научится:

- понимать и принимать учебную задачу, сформулированную учителем;
- сохранять учебную задачу урока (воспроизводить её в ходе урока по просьбе учителя);
- выделять из темы урока известные знания и умения;
- планировать своё высказывание (продумывать, что сказать вначале, а что — потом);
- планировать свои действия на отдельных этапах урока (целеполагание, проблемная ситуация, работа с информацией и пр. по усмотрению учителя);
- сверять выполнение работы по алгоритму, данному в учебнике или рабочей тетради;
- осуществлять контроль, коррекцию и оценку результатов своей деятельности, используя «Странички для самопроверки»;
- фиксировать в конце урока удовлетворённость/неудовлетворённость своей работой на уроке (с помощью средств, предложенных учителем), позитивно относиться к своим успехам/неуспехам.

### Познавательные

Обучающийся научится:

- понимать и толковать условные знаки и символы, используемые в учебнике для передачи информации (условные обозначения, выделения цветом, оформление в рамки и пр.);
- находить и выделять под руководством учителя необходимую информацию из текстов, иллюстраций, в учебных пособиях и пр.;
- понимать схемы учебника, передавая содержание схемы в словесной форме;
- понимать содержание текста, интерпретировать смысл, применять полученную информацию при выполнении заданий учебника, рабочей тетради или предложенных учителем;
- анализировать объекты окружающего мира с выделением отличительных признаков;
- проводить сравнение и классификацию объектов по заданным критериям;
- устанавливать элементарные причинно-следственные связи;
- строить рассуждение (или доказательство своей точки зрения) по теме урока в соответствии с возрастными нормами;



- проявлять индивидуальные творческие способности при выполнении рисунков, схем, подготовке сообщений и пр.;
- располагать рассматриваемые объекты, события и явления на шкале относительного времени «раньше — теперь».

#### Коммуникативные

##### Обучающийся научится:

- включаться в диалог с учителем и сверстниками;
- формулировать ответы на вопросы;
- слушать партнёра по общению (деятельности), не перебивать, не обрывать на полуслове, вникать в смысл того, о чём говорит собеседник;
- договариваться и приходить к общему решению;
- излагать своё мнение и аргументировать свою точку зрения;
- интегрироваться в группу сверстников, проявлять стремление ладить с собеседниками, не демонстрировать превосходство над другими, вежливо общаться;
- признавать свои ошибки, озвучивать их, соглашаться, если на ошибки указывают другие;
- употреблять вежливые слова в случае неправоты «Извини, пожалуйста», «Прости, я не хотел тебя обидеть», «Спасибо за замечание, я его обязательно учту» и др.;
- понимать и принимать совместно со сверстниками задачу групповой работы (работы в паре), распределять функции в группе (паре) при выполнении заданий;
- строить монологическое высказывание, владеть диалогической формой речи (с учётом возрастных особенностей, норм);
- готовить небольшие сообщения с помощью взрослых (родителей, воспитателя ГПД и пр.) по теме проекта.

#### ПРЕДМЕТНЫЕ РЕЗУЛЬТАТЫ

##### Обучающийся научится:

- правильно называть родную страну, родной город, село (малую родину);
- различать флаг и герб России;
- узнавать некоторые достопримечательности столицы;
- называть по именам, отчествам и фамилиям членов своей семьи;
- проводить наблюдения в окружающем мире с помощью взрослого;
- проводить опыты с водой, снегом и льдом;
- различать изученные объекты природы (камни, растения, животных, созвездия);
- различать овощи и фрукты;
- определять с помощью атласа-определителя растения и животных;
- описывать по плану дерево, рыбу, птицу, своего домашнего питомца (кошку, собаку);
- сравнивать растения, животных, относить их к определённым группам;
- сравнивать реку и море;
- использовать глобус для знакомства с формой нашей планеты;
- находить на глобусе холодные и жаркие районы;
- различать животных холодных и жарких районов;
- изготавливать модели Солнца, звёзд, созвездий, Луны;
- различать прошлое, настоящее и будущее;
- называть дни недели и времена года в правильной последовательности;
- соотносить времена года и месяцы;
- находить некоторые взаимосвязи в окружающем мире;
- объяснять причины возникновения дождя и ветра;
- перечислять цвета радуги в правильной последовательности;
- ухаживать за комнатными растениями, животными живого уголка;
- мастерить простейшие кормушки и подкармливать птиц;
- отдельно собирать мусор в быту;

- соблюдать правила поведения в природе;
- правильно готовиться ко сну, чистить зубы и мыть руки;
- подбирать одежду для разных случаев;
- правильно обращаться с электричеством и электроприборами;
- правильно переходить улицу;
- соблюдать правила безопасной езды на велосипеде;
- различать виды транспорта;
- соблюдать правила безопасности в транспорте.

## Содержание учебного предмета

### 1 класс (66 ч)

Кол-во часов	Название раздела, темы	Основное содержание
1	Введение	Мир вокруг нас, его многообразие. Учимся задавать вопросы об окружающем мире. Наша школа. Дорога от дома до школы. Правила и безопасность дорожного движения (в частности, касающейся пешеходов и пассажиров транспортных средств). Экскурсии: Знакомство со школой. Знакомство с дорогой от дома до школы и правилами безопасности в пути.
20	Что и кто?	<p>Что можно увидеть на небе днем и ночью. Солнце, его форма. Облака, их состав. Красота и причудливость облаков. Луна и звезды. Созвездие Большая Медведица.</p> <p>Что можно увидеть под ногами. Камни, их разнообразие (форма, размер, цвет) и красота. Гранит, кремний, известняк.</p> <p>Что растет на подоконнике и клумбе. Знакомство с отдельными представителями комнатных растений и растений цветника (по выбору учителя).</p> <p>Что это за дерево. Распознавание деревьев своей местности по листьям. Летняя и осенняя окраска листьев. Сосна и ель, их различение по общему виду, хвоинкам, шишкам.</p> <p>Части растения: корень, стебель, лист, цветок, плод с семенами. Знакомство с разнообразием плодов и семян.</p> <p>Кто такие насекомые, рыбы, птицы, звери. Знакомство с разнообразием животных, их внешним строением.</p> <p>Что окружает нас дома. Разнообразие и назначение предметов домашнего обихода. Компьютер, его части и назначение. Обучение безопасному обращению с вещами, компьютером, домашними животными. Важнейшие дорожные знаки, сигналы светофора, правила перехода улицы.</p> <p>Наша Родина – Россия. Природа, города, народы России (на примерах по выбору учителя). Знакомство с государственными символами России: флагом, гербом, гимном. Наш город (село) – часть большой страны.</p> <p>Планета Земля, ее форма. Глобус – модель Земли. Суша и вода на Земле. Изображение нашей страны на глобусе.</p> <p>Экскурсии: Что у нас над головой? Что у нас под ногами?</p> <p>Знакомство с растениями цветника. Что такое зоопарк?</p> <p>Практические работы: Знакомство с комнатными растениями. Знакомство с лиственными деревьями ближайшего природного окружения. Распознавание листьев различных деревьев.</p>

		Сравнительное исследование сосны и ели. Что общего у разных растений? Знакомство с глобусом.
12	Как, откуда и куда?	<p>Река и море. Куда текут реки. Пресная и соленая вода. Путь воды в наш дом. Канализация и очистные сооружения.</p> <p>Роль электричества в быту. Откуда в наш дом приходит электричество. Правила безопасного обращения с электроприборами. Сборка простейшей электрической цепи (по усмотрению учителя).</p> <p>Изучение свойств снега и льда. Откуда берутся снег и лед.</p> <p>Как живут растения и животные. Знакомство с признаками живого и условиями, необходимыми для жизни организмов. Простейшие правила ухода за комнатными растениями, кошкой, собакой. Птицы, прилетающие к кормушке. Забота о птицах зимой.</p> <p>Как путешествует письмо. Откуда берутся хорошо известные детям продукты питания, например шоколад, изюм, мед и др. (по усмотрению учителя).</p> <p>Откуда берутся бытовой мусор и вещества, загрязняющие окружающую среду. Как сделать Землю чище.</p> <p>Практические работы: Изучение свойств снега и льда. Отработка простейших приемов ухода за комнатными растениями.</p> <p>Изготовление простейшей кормушки для птиц.</p>
11	Где и когда?	<p>Представление о времени. Настоящее, прошлое, будущее. Дни недели и времена года.</p> <p>Холодные и жаркие районы Земли.</p> <p>Перелетные птицы. Где они зимуют и как ученые узнали об этом.</p> <p>Представление о далеком прошлом Земли. Динозавры – удивительные животные прошлого. Как ученые изучают динозавров.</p> <p>Одежда людей в прошлом и теперь.</p> <p>История велосипеда, его устройство. Велосипед в твоей жизни.</p> <p>Правила безопасного обращения с велосипедом.</p> <p>Профессии взрослых. Кем ты хочешь стать. Каким может быть окружающий мир в будущем. Зависит ли это от тебя.</p>
22	Почему и зачем?	<p>Солнце – ближайшая к Земле звезда. Форма и размеры звезд.</p> <p>Созвездие Льва. Луна – естественный спутник Земли. Почему на Луне не живут люди.</p> <p>Почему идет дождь и дует ветер. Роль дождя и ветра в жизни растений, животных, человека.</p> <p>Звуки окружающего мира. Почему бывает эхо. Как беречь уши.</p> <p>Цвета радуги. Почему радуга разноцветная.</p> <p>Объяснение названий растений и животных, например медуница, недотрога, жук-носорог и др. (по усмотрению учителя). Что эти названия рассказывают о своих хозяевах.</p> <p>Почему в лесу нужно соблюдать тишину. Почему не нужно рвать цветы и ловить бабочек.</p> <p>Разнообразие овощей и фруктов. Витамины. Почему овощи и фрукты перед едой надо мыть. Почему нужно чистить зубы и мыть руки.</p> <p>Зачем мы спим ночью. Правила подготовки ко сну.</p> <p>Зачем нужны автомобили. Устройство автомобиля. Автомобили в прошлом и теперь. Какими могут быть автомобили будущего.</p> <p>Поезд и железная дорога. Поезда метро, пригородные поезда, поезда дальнего следования.</p>



	<p>Назначение самолетов. Устройство самолета. Самолеты в прошлом и теперь.</p> <p>Назначение судов. Устройство судна. Спасательные средства на корабле.</p> <p>Зачем летают в космос. Искусственные спутники Земли, их назначение. Космические станции.</p> <p>Экология – наука, которая учит нас бережно относиться к окружающему миру, к своей планете. 22 апреля – День Земли.</p> <p>Практическая работа: Простейшие правила гигиены.</p>
--	---

## КАЛЕНДАРНО – ТЕМАТИЧЕСКОЕ ПЛАНИРОВАНИЕ 1 класс

№ п/п	Тема
1.	Введение. (1 час) Задавайте вопросы.
2.	Раздел I. «Что и кто?»( 20часов) Что такое Родина?
3.	Что мы знаем о народах России?
4.	Что мы знаем о Москве?
5.	Проект «Моя малая Родина»
6.	Что у нас над головой?
7.	Что у нас под ногами
8.	Что общего у разных растений?
9.	Что растёт на подоконнике?
10.	Что растёт на клумбе?
11.	Что это за листья?
12.	Что такое хвоинки?
13.	Кто такие насекомые?
14.	Кто такие рыбы?
15.	Кто такие птицы?
16.	Кто такие звери?
17.	Что нас окружает дома?
18.	Что умеет компьютер?
19.	Что вокруг нас может быть опасным?
20.	На что похожа наша планета?
21.	Проверим себя и оценим свои достижения по разделу «Что и кто?».
22.	Раздел «Как, откуда и куда?» (11 часов) Как живёт семья? Проект «Моя семья».
23.	Откуда в наш дом приходит вода и куда она уходит?
24.	Откуда в наш дом приходит электричество?
25.	Как путешествует письмо?
26.	Куда текут реки?
27.	Откуда берутся снег и лёд?
28.	Как живут растения?
29.	Как живут животные?
30.	Как зимой помочь птицам?
31.	Куда девается мусор и откуда в снежках грязь?

32	Проверим себя и оценим свои достижения по разделу «Как, откуда и куда?». Презентация проекта «Моя семья».
33	Раздел «Где и когда?»(10часов) Когда учиться интересно? Проект «Мой класс и моя школа».
34	Когда придёт суббота?
35	Когда наступит лето?
36	Где живут белые медведи?
37	Где живут слоны?
38	Где зимуют птицы?
39	Когда появилась одежда?
40	Когда изобрели велосипед?
41	Когда мы станем взрослыми?
42	Проверим себя и оценим свои достижения по разделу «Где и когда?». Презентация проекта «Мой класс и моя школа».
43	Раздел «Почему и зачем?» Почему Солнце светит днём, а звёзды ночью?
44	Почему Луна бывает разной?
45	Почему идет дождь и дует ветер?
46	Почему звенит звонок?
47	Почему радуга разноцветная?
48	Почему мы любим кошек и собак? Проект «Мои домашние питомцы».
49	Почему мы не будем рвать цветы и ловить бабочек?
50	Почему в лесу мы будем соблюдать тишину?
51	Почему их так называли?
52	Зачем мы спим ночью?
53	Почему нужно есть много овощей и фруктов?
54	Почему нужно мыть руки и чистить зубы?
55	Зачем нам телефон и телевизор?
56	Зачем нужны автомобили?
57	Зачем нужны поезда?
58	Зачем строят корабли?
59	Зачем строят самолеты?
60	Почему в автомобиле и поезде нужно соблюдать правила безопасности?
61	Почему на корабле и в самолёте нужно соблюдать правила безопасности?
62	Зачем люди осваивают космос?
63	Почему мы часто слышим слово «экология»?
64	Контроль и коррекция знаний.
65	Презентация проекта «Мои домашние питомцы».
66	Повторение за год.

## 2 КЛАСС

### ЛИЧНОСТНЫЕ РЕЗУЛЬТАТЫ

У обучающегося будут сформированы:

- более глубокое представление о гражданской идентичности в форме осознания «Я» как юного гражданина России, обладателя и носителя государственного языка Российской Федерации — русского языка\*;
- представления о связях между изучаемыми объектами и явлениями действительности (в природе и обществе);
- представление о необходимости бережного, уважительного отношения к культуре разных народов России, выступающей в форме национального языка, национальной одежды, традиционных занятий и праздничных обычаев;

- овладение первоначальными навыками адаптации в изменяющемся мире на основе представлений о сезонных изменениях в природе и жизни людей;
- понимание и принятие норм и правил школьной жизни, внутренняя позиция школьника на уровне положительного отношения к предмету «Окружающий мир»;
- познавательные мотивы учебной деятельности, понимание того, как знания и умения, приобретаемые на уроках окружающего мира, могут быть полезны в жизни;
- представление о личной ответственности за свои поступки на основе понимания их последствий и через практику бережного отношения к растениям, животным, окружающим людям\*;
- эстетические чувства, впечатления через восприятие картин природы, архитектурных сооружений и других достопримечательностей Москвы, Санкт-Петербурга, других городов России и разных стран;
- этические чувства и нормы на основе представлений о взаимоотношениях людей в семье, семейных традициях, своей родословной, осознания ценностей дружбы, согласия, взаимопомощи, а также через освоение норм экологической этики;
- способность к сотрудничеству со взрослыми и сверстниками на основе взаимодействия при выполнении совместных заданий, в том числе учебных проектов\*;
- установка на безопасный, здоровый образ жизни на основе представлений о строении и работе организма человека, режиме дня, правилах личной гигиены, правилах безопасного поведения в быту, на улице, в природном окружении, при контактах с незнакомыми людьми;
- бережное отношение к материальным и духовным ценностям через выявление связей между отраслями экономики, построение элементарных производственных цепочек, осмысление вклада труда людей разных профессий в создание материальных и духовных ценностей.

## МЕТАПРЕДМЕТНЫЕ РЕЗУЛЬТАТЫ

### Регулятивные

Обучающийся научится:

- понимать и принимать учебную задачу, сформулированную совместно с учителем;
- сохранять учебную задачу урока (воспроизводить её на определённом этапе урока при выполнении задания по просьбе учителя);
- выделять из темы урока известные и неизвестные знания и умения;
- планировать своё высказывание (выстраивать последовательность предложений для раскрытия темы);
- планировать последовательность операций на отдельных этапах урока;
- фиксировать в конце урока удовлетворённость/неудовлетворённость своей работой на уроке (с помощью средств, предложенных учителем), объективно относиться к своим успехам/неуспехам;
- оценивать правильность выполнения заданий, используя «Странички для самопроверки» и шкалы оценивания, предложенные учителем;
- соотносить выполнение работы с алгоритмом, составленным совместно с учителем;
- контролировать и корректировать своё поведение по отношению к сверстникам в ходе совместной деятельности.

### Познавательные

Обучающийся научится:

- понимать и толковать условные знаки и символы, используемые в учебнике и рабочих тетрадях для передачи информации;
- находить и выделять при помощи взрослых информацию, необходимую для выполнения заданий, из разных источников;
- использовать схемы для выполнения заданий, в том числе схемы-аппликации, схемы-рисунки;

- понимать содержание текста, интерпретировать смысл, фиксировать полученную информацию в виде записей, рисунков, фотографий, таблиц;
- анализировать объекты окружающего мира, схемы, рисунки с выделением отличительных признаков;
- классифицировать объекты по заданным (главным) критериям;
- сравнивать объекты по заданным критериям (по эталону, на ощупь, по внешнему виду);
- осуществлять синтез объектов при работе со схемами-аппликациями;
- устанавливать причинно-следственные связи между явлениями;
- строить рассуждение (или доказательство своей точки зрения) по теме урока в соответствии с возрастными нормами;
- проявлять индивидуальные творческие способности при выполнении рисунков, рисунков-символов, условных знаков, подготовке сообщений, иллюстрировании рассказов;
- моделировать объекты, явления и связи в окружающем мире (в том числе связи в природе, между отраслями экономики, производственные цепочки).

#### Коммуникативные

##### Обучающийся научится:

- включаться в коллективное обсуждение вопросов с учителем и сверстниками;
- формулировать ответы на вопросы;
- слушать партнёра по общению и деятельности, не перебивать, не обрывать на полуслове, вникать в смысл того, о чём говорит собеседник;
- договариваться и приходить к общему решению при выполнении заданий;
- высказывать мотивированное суждение по теме урока (на основе своего опыта и в соответствии с возрастными нормами);
- поддерживать в ходе выполнения задания доброжелательное общение друг с другом;
- признавать свои ошибки, озвучивать их, соглашаться, если на ошибки указывают другие;
- употреблять вежливые слова в случае неправоты «Извини, пожалуйста», «Прости, я не хотел тебя обидеть», «Спасибо за замечание, я его обязательно учту» и др.;
- понимать и принимать задачу совместной работы (парной, групповой), распределять роли при выполнении заданий;
- строить монологическое высказывание, владеть диалогической формой речи (с учётом возрастных особенностей, норм);
- готовить небольшие сообщения, проектные задания с помощью взрослых;
- составлять небольшие рассказы на заданную тему.

#### ПРЕДМЕТНЫЕ РЕЗУЛЬТАТЫ

##### Обучающийся научится:

- находить на карте Российскую Федерацию, Москву — столицу России;
  - называть субъект Российской Федерации, в котором находится город (село), где живут учащиеся;
  - различать государственные символы России — флаг, герб, гимн;
  - приводить примеры народов России;
  - сравнивать город и село, городской и сельский дома;
  - различать объекты природы и предметы рукотворного мира;
  - оценивать отношение людей к окружающему миру;
  - различать объекты и явления неживой и живой природы;
- находить связи в природе, между природой и человеком;  
 -проводить наблюдения и ставить опыты; измерять температуру воздуха, воды, тела человека;

- определять объекты природы с помощью атласа-определителя;
- сравнивать объекты природы, делить их на группы;
- ухаживать за комнатными растениями и животными живого уголка;
- находить нужную информацию в учебнике и дополнительной литературе;
- соблюдать правила поведения в природе, читать и рисовать экологические знаки;
- различать составные части экономики, объяснять их взаимосвязь;
- проследить производственные цепочки, изображать их с помощью моделей;
- узнавать различные строительные машины и материалы, объяснять их назначение;
- различать виды транспорта;
- приводить примеры учреждений культуры и образования;
- определять профессии людей по фотографиям и описаниям, находить взаимосвязи между трудом людей различных профессий;
- различать внешнее и внутреннее строение тела человека; правильно строить режим дня, соблюдать правила личной гигиены;
- соблюдать правила безопасного поведения на улице и в быту, на воде и в лесу;
- различать основные дорожные знаки, необходимые пешеходу;
- соблюдать основные правила противопожарной безопасности;
- правильно вести себя при контактах с незнакомцами;
- оценивать характер взаимоотношений людей в семье, в школе, в кругу сверстников;
- приводить примеры семейных традиций;
- соблюдать правила вежливости при общении со взрослыми и сверстниками, правила культурного поведения в школе и других общественных местах;
- различать стороны горизонта, обозначать их на схеме;
- ориентироваться на местности разными способами;
- различать формы земной поверхности, сравнивать холм и гору;
- различать водные объекты, узнавать их по описанию;
- читать карту и план, правильно показывать на настенной карте;
- находить и показывать на глобусе и карте мира материки и океаны;
- различать физическую и политическую карты, находить и показывать на политической карте мира разные страны.

## 2 класс (68 ч)

Кол-во часов	Название раздела, темы	Основное содержание
4	Где мы живем	Где мы живем. Наш «адрес» в мире: планета – Земля, страна – Россия, название нашего города (села), что мы называем родным краем (район, область и т. д.). Флаг, герб, гимн России. Что нас окружает. Солнце, воздух, вода, растения, животные – все это окружающая нас природа. Разнообразные вещи, машины, дома – это то, что сделано и построено руками людей. Наше отношение к окружающему. Экскурсия: Что нас окружает?
20	Природа	Неживая и живая природа, связь между ними. Солнце – источник тепла и света для всего живого. Явления природы. Температура и термометр. Что такое погода. Звездное небо. Созвездия: Кассиопея, Орион, Лебедь. Представление о зодиакальных созвездиях. Горные породы и минералы. Гранит и его состав. Как люди используют богатства земных кладовых.

		<p>Воздух и вода, их значение для растений, животных, человека. Загрязнение воздуха и воды. Защита воздуха и воды от загрязнения.</p> <p>Какие бывают растения: деревья, кустарники, травы; их существенные признаки. Дикорастущие и культурные растения. Комнатные растения и уход за ними.</p> <p>Какие бывают животные: насекомые, рыбы, птицы, звери; их существенные признаки. Дикие и домашние животные. Животные живого уголка. Кошки и собаки различных пород. Уход за домашними питомцами.</p> <p>Сезонные изменения в природе: осенние явления.</p> <p>Экологические связи между растениями и животными: растения – пища и укрытие для животных; животные – распространители плодов и семян растений (изучается по усмотрению учителя).</p> <p>Отрицательное влияние людей на растения и животных (сбор букетов, обламывание ветвей, вырубка лесов, вылов красивых насекомых, неумеренная охота и рыбная ловля, разорение птичьих гнезд и муравейников и т. д.). Охрана растений и животных своего края. Правила поведения в природе.</p> <p>Красная книга России: знакомство с отдельными растениями и животными и мерами их охраны.</p> <p>Экскурсии: Живая и неживая природа. Осенние изменения в природе.</p> <p>Практические работы: Знакомство с устройством термометра, измерение температуры воздуха, воды, тела человека.</p> <p>Знакомство с горными породами и минералами. Свойства воды.</p> <p>Распознавание деревьев, кустарников и трав. Знакомство с представителями дикорастущих и культурных растений. Приемы ухода за комнатными растениями.</p>
10	Жизнь города и села	<p>Город (село), где мы живем: основные особенности, доступные сведения из истории.</p> <p>Наш дом (городской, сельский). Соблюдение чистоты и порядка на лестничной площадке, в подъезде, во дворе. Домашний адрес.</p> <p>Что такое экономика. Промышленность, сельское хозяйство, строительство, транспорт, торговля – составные части экономики, их взаимосвязь. Деньги. Первоначальные представления об отдельных производственных процессах, например от глиняного карьера до керамических изделий, от стрижки овец до шерстяного трикотажа и т. д. (по усмотрению учителя).</p> <p>Промышленные предприятия своего города (изучается по усмотрению учителя). Строительство в городе (селе).</p> <p>Какой бывает транспорт: наземный, водный, воздушный, подземный; пассажирский, грузовой, специальный.</p> <p>Пассажирский транспорт города.</p> <p>Магазины города, села (изучается по усмотрению учителя).</p> <p>Культура и образование в нашем крае: музеи, театры, школы, вузы и т. д. (по выбору учителя).</p>



		<p>Профессии людей, занятых на производстве. Труд писателя, ученого, артиста, учителя, других деятелей культуры и образования (по усмотрению учителя).</p> <p>Сезонные изменения в природе: зимние явления. Экологические связи в зимнем лесу.</p> <p>Экскурсии: Зимние изменения в природе. Знакомство с достопримечательностями родного города.</p>
9	Здоровье и безопасность	<p>Строение тела человека. Здоровье человека – его важнейшее богатство. Режим дня. Правила личной гигиены. Наиболее распространенные заболевания, их предупреждение и лечение; поликлиника, больница и другие учреждения здравоохранения; специальности врачей: терапевт, стоматолог, отоларинголог и др. (изучается по усмотрению учителя).</p> <p>Правила безопасного поведения на улицах и дорогах. Правила и безопасность дорожного движения (в частности, касающейся пешеходов и пассажиров транспортных средств).</p> <p>Меры безопасности в домашних условиях (при обращении с бытовой техникой, острыми предметами и т. д.).</p> <p>Противопожарная безопасность.</p> <p>Правила безопасного поведения на воде. Правило экологической безопасности: не купаться в загрязненных водоемах.</p> <p>Съедобные и несъедобные ягоды и грибы. Жалящие насекомые.</p> <p>Ориентация в опасных ситуациях при контактах с людьми: незнакомый человек предлагает пойти с ним покататься на машине, открыть дверь в квартиру в отсутствие взрослых и т. д.</p> <p>Практическая работа: Отработка правил перехода улицы.</p>
7	Общение	<p>Труд и отдых в семье. Внимательные и заботливые отношения между членами семьи. Имена и отчества родителей.</p> <p>Школьные товарищи, друзья, совместные учеба, игры, отдых.</p> <p>Взаимоотношения мальчиков и девочек.</p> <p>Правила вежливости (дома, в школе, на улице). Этикет телефонного разговора. Прием гостей и поведение в гостях. Как вести себя за столом. Культура поведения в общественных местах (кинотеатре, транспорте и т. д.).</p> <p>Практическая работа: Отработка основных правил этикета.</p>
18	Путешествия	<p>Горизонт. Линия горизонта. Основные стороны горизонта, их определение по компасу.</p> <p>Формы земной поверхности: равнины и горы, холмы, овраги.</p> <p>Разнообразие водоемов: река, озеро, море и др. Части реки (исток, устье, русло); притоки.</p> <p>Сезонные изменения в природе: весенние и летние явления.</p> <p>Бережное отношение к природе весной и летом.</p> <p>Изображение нашей страны на карте. Как читать карту. Москва – столица России. Московский Кремль и другие достопримечательности столицы.</p> <p>Знакомство с другими городами нашей страны (изучается по усмотрению учителя).</p> <p>Карта мира. Материки и океаны. Страны мира.</p>

		Экскурсии: Весенние изменения в природе. Формы земной поверхности родного края. Водоемы родного края. Практические работы: Определение сторон горизонта по компасу. Основные приемы чтения карты.
--	--	--

Календарно — тематическое планирование по окружающему миру во 2 классе

№	Тема урока
1	ГДЕ МЫ ЖИВЁМ (4 ч) Родная страна.
2	Город и село. Проект «Родной город»
3	Природа и рукотворный мир.
4	Проверим себя и оценим свои достижения по разделу «Где мы живём»
5	ПРИРОДА (20ч) Неживая и живая природа
6	Явления природы
7	Что такое погода ?
8	В гости к осени (экскурсия)
9	В гости к осени (урок)
10	Звёздное небо
11	Заглянем в кладовые Земли.
12	Про воздух...
13	...И про воду
14	Какие бывают растения
15	Какие бывают животные
16	Невидимые нити
17	Дикорастущие и культурные растения
18	Дикие и домашние животные
19	Комнатные растения.
20	Животные живого уголка.
21	Про кошек и собак
22	Красная книга.
23	Будь природе другом. Проект «Красная книга, или возьмём под защиту».
24	Проверим себя и оценим свои достижения по разделу «Природа».
25	ЖИЗНЬ ГОРОДА И СЕЛА (10ч) Что такое экономика?
26	Из чего что сделано?
27	Как построить дом?
28	Какой бывает транспорт?
29	Культура и образование.
30	Все профессии важны. Проект «Профессии».
31	В гости к зиме (экскурсия).
32	В гости к зиме (урок)
33	Проверим себя и оценим свои достижения по разделу «Жизнь города и села».
34	Презентация проектов «Родной город», «Красная книга, или Возьмём под защиту», «Профессии».
35	ЗДОРОВЬЕ И БЕЗОПАСНОСТЬ (9ч) Строение тела человека.
36	Если хочешь быть здоров.



37	Берегись автомобиля!
38	Школа пешехода.
39	Домашние опасности
40	Пожар!
41	На воде и в лесу.
42	Опасные незнакомцы.
43	Проверим себя и оценим свои достижения по разделу «Здоровье и безопасность»
44	ОБЩЕНИЕ (7Ч) Наша дружная семья.
45	Проект «Родословная».
46	В школе.
47	Правила вежливости.
48	Ты и твои друзья.
49	Мы – зрители и пассажиры.
50	Проверим себя и оценим свои достижения по разделу «Общение».
51	ПУТЕШЕСТВИЯ (18 Ч) Посмотри вокруг...
52	Ориентирование на местности.
53	Ориентирование на местности.
54	Формы земной поверхности
55	Водные богатства.
56	В гости к весне (экскурсия).
57	В гости к весне. (урок)
58	Россия на карте.
59	Проект «Города России».
60	Путешествие по Москве.
61	Московский кремль
62	Город на Неве.
63	Путешествие по планете.
64	Путешествие по материкам.
65	Страны мира. Проект «Страны мира».
66	Впереди лето.
67	Проверим себя и оценим свои достижения по разделу «Путешествия».
68	Презентация проектов «Родословная», «Города России», «Страны мира».

Планируемые результаты 3 класс

Личностные результаты

У обучающегося будут сформированы:

- овладение основами гражданской идентичности личности в форме осознания «Я» как гражданина России, знающего и любящего её природу и культуру;
- проявление чувства гордости за свою Родину, в том числе через знакомство с историко-культурным наследием городов Золотого кольца России;
- формирование гуманистических и демократических ценностных ориентаций на основе знакомства с историко-культурным наследием и современной жизнью разных стран, в том числе стран зарубежной Европы;
- целостный взгляд на мир в единстве природы, народов и культур через последовательное рассмотрение взаимосвязей в окружающем мире, в том числе в природе, между природой и человеком, между разными странами и народами;
- уважительное отношение к иному мнению, истории и культуре других народов на основе знакомства с многообразием стран и народов на Земле, выявления общего и различного в политическом устройстве государств;

- формирование начальных навыков адаптации в мире через освоение основ безопасной жизнедеятельности, правил поведения в природной и социальной среде;
  - внутренняя позиция школьника на уровне осознания и принятия образца ответственного ученика; мотивы учебной деятельности (учебно-познавательные, социальные); осознание личностного смысла учения как условия успешного взаимодействия в природной среде и социуме;
  - осознание личностной ответственности за свои поступки, в том числе по отношению к своему здоровью и здоровью окружающих, к объектам природы и культуры;
  - эстетические чувства, впечатления через восприятие природы в ее многообразии, знакомство с архитектурными сооружениями, памятниками истории и культуры городов России и разных стран мира;
- этические чувства и нормы на основе представлений о внутреннем мире человека, его душевных богатствах, а также через освоение норм экологической этики; способность к сотрудничеству со взрослыми и сверстниками в разных социальных ситуациях (при ведении домашнего хозяйства, пользовании личными деньгами, соблюдении правил экологической безопасности в семье), доброжелательное отношение к окружающим, бесконфликтное поведение, стремление прислушиваться к чужому мнению, в том числе в ходе проектной и внеурочной деятельности;
- установка на безопасный, здоровый образ жизни на основе знаний о системах органов человека, гигиене систем органов, правилах поведения в опасных ситуациях (в квартире, доме, на улице, в окружающей местности, в природе), правил экологической безопасности в повседневной жизни; мотивация к творческому труду, работе на результат, бережное отношение к материальным и духовным ценностям в ходе освоения знаний из области экономики.

Метапредметные результаты

Регулятивные

Обучающийся научится:

- понимать учебную задачу, сформулированную самостоятельно и уточнённую учителем;
- сохранять учебную задачу урока (самостоятельно воспроизводить её в ходе выполнения работы на различных этапах урока);
- выделять из темы урока известные и неизвестные знания и умения;
- планировать своё высказывание (выстраивать последовательность предложений для раскрытия темы, приводить примеры);
- планировать свои действия в течение урока;
- фиксировать в конце урока удовлетворённость/неудовлетворённость своей работой на уроке (с помощью средств, разработанных совместно с учителем); объективно относиться к своим успехам/неуспехам;
- оценивать правильность выполнения заданий, используя «Странички для самопроверки» и критерии, заданные учителем;
- соотносить выполнение работы с алгоритмом и результатом;
- контролировать и корректировать своё поведение с учётом установленных правил;
- в сотрудничестве с учителем ставить новые учебные задачи.

Познавательные

Обучающийся научится:

- понимать и толковать условные знаки и символы, используемые в учебнике, рабочих тетрадях и других компонентах УМК для передачи информации;
- выделять существенную информацию из литературы разных типов (справочной и научно-познавательной);
- использовать знаково-символические средства, в том числе элементарные модели и схемы для решения учебных задач;

- понимать содержание текста, интерпретировать смысл, фиксировать полученную информацию в виде схем, рисунков, фотографий, таблиц;
- анализировать объекты окружающего мира, таблицы, схемы, диаграммы, рисунки с выделением отличительных признаков;
- классифицировать объекты по заданным (главным) критериям;
- сравнивать объекты по различным признакам;
- осуществлять синтез объектов при составлении цепей питания, схемы круговорота воды в природе, схемы круговорота веществ и пр.;
- устанавливать причинно-следственные связи между явлениями, объектами;
- строить рассуждение (или доказательство своей точки зрения) по теме урока в соответствии с возрастными нормами;
- проявлять индивидуальные творческие способности при выполнении рисунков, условных знаков, подготовке сообщений, иллюстрировании рассказов и т. д.;
- моделировать различные ситуации и явления природы (в том числе круговорот воды в природе, круговорот веществ).

#### Коммуникативные

##### Обучающийся научится:

- включаться в диалог и коллективное обсуждение с учителем и сверстниками, проблем и вопросов;
- формулировать ответы на вопросы;
- слушать партнёра по общению и деятельности, не перебивать, не обрывать на полуслове, вникать в смысл того, о чём говорит собеседник;
- договариваться и приходить к общему решению в совместной деятельности;
- высказывать мотивированное, аргументированное суждение по теме урока;
- проявлять стремление ладить с собеседниками, ориентироваться на позицию партнёра в общении;
- признавать свои ошибки, озвучивать их;
- употреблять вежливые слова в случае неправоты «Извини, пожалуйста», «Прости, я не хотел тебя обидеть», «Спасибо за замечание, я его обязательно учту» и др.;
- понимать и принимать задачу совместной работы, распределять роли при выполнении заданий;
- строить монологическое высказывание, владеть диалогической формой речи (с учётом возрастных особенностей, норм);
- готовить сообщения, фоторассказы, проекты с помощью взрослых;
- составлять рассказ на заданную тему;
- осуществлять взаимный контроль и оказывать в сотрудничестве необходимую взаимопомощь;
- продуктивно разрешать конфликты на основе учёта интересов всех его участников.

#### Предметные результаты

##### Обучающийся научится:

- находить на карте города Золотого кольца России, приводить примеры достопримечательностей этих городов;
- осознавать необходимость бережного отношения к памятникам истории и культуры;
- находить на карте страны — соседи России и их столицы;
- определять и кратко характеризовать место человека в окружающем мире;
- осознавать и раскрывать ценность природы для людей, необходимость ответственного отношения к природе;
- различать внешность человека и его внутренний мир, наблюдать и описывать проявления внутреннего мира человека;
- различать тела, вещества, частицы, описывать изученные вещества;

- проводить наблюдения и ставить опыты, используя лабораторное оборудование;
- исследовать с помощью опытов свойства воздуха, воды, состав почвы, моделировать круговорот воды в природе;
- классифицировать объекты живой природы, относя их к определённым царствам и другим изученным группам;
- пользоваться атласом-определителем для распознавания природных объектов;
- обнаруживать взаимосвязи в природе, между природой и человеком, изображать их с помощью схем, моделей и использовать для объяснения необходимости бережного отношения к природе;
- приводить примеры растений и животных из Красной книги России;
- использовать тексты и иллюстрации учебника, другие источники информации для поиска ответов на вопросы, объяснений, подготовки собственных сообщений о природе;
- устанавливать связь между строением и работой различных органов и систем органов человека;
- использовать знания о строении и жизнедеятельности организма человека для сохранения и укрепления своего здоровья;
- оказывать первую помощь при несложных несчастных случаях;
- вырабатывать правильную осанку;
- выполнять правила рационального питания, закаливания, предупреждения болезней;
- понимать необходимость здорового образа жизни и соблюдать соответствующие правила;
- правильно вести себя при пожаре, аварии водопровода, утечке газа;
- соблюдать правила безопасности на улицах и дорогах, различать дорожные знаки разных групп, следовать их указаниям;
- понимать, какие места вокруг нас могут быть особенно опасны, предвидеть скрытую опасность и избегать её;
- соблюдать правила безопасного поведения в природе;
- понимать, что такое экологическая безопасность, соблюдать правила экологической безопасности в повседневной жизни;
- раскрывать роль экономики в нашей жизни;
- осознавать значение природных богатств в хозяйственной деятельности человека, необходимость бережного отношения к природным богатствам;
- различать отрасли экономики, обнаруживать взаимосвязи между ними;
- понимать роль денег в экономике, различать денежные единицы некоторых стран;
- объяснять, что такое государственный бюджет, осознавать необходимость уплаты налогов гражданами страны;
- понимать, как ведётся хозяйство семьи;
- обнаруживать связи между экономикой и экологией, строить простейшие экологические прогнозы;
- рассказывать по карте о различных странах, дополнять эти сведения информацией из других источников (таблица, текст и иллюстрации учебника);
- приводить примеры достопримечательностей разных стран, ценить уважительные, добрососедские отношения между странами и народами;
- использовать различные справочные издания, детскую литературу для поиска информации о человеке и обществе.

3 класс (68 ч) +2 часа резерв

Кол-во часов	Название раздела, темы	Основное содержание
в		

6	Как устроен мир	<p>Природа, ее разнообразие. Растения, животные, грибы, бактерии – царства живой природы. Связи в природе (между неживой и живой природой, растениями и животными и т. д.). Роль природы в жизни людей.</p> <p>Человек – часть природы, разумное существо. Внутренний мир человека. Восприятие, память, мышление, воображение – ступеньки познания человеком окружающего мира.</p> <p>Общество. Семья, народ, государство – части общества. Человек – часть общества. Человечество.</p> <p>Мир глазами эколога. Что такое окружающая среда. Экология – наука о связях между живыми существами и окружающей их средой. Роль экологии в сохранении природного дома человечества. Воздействие людей на природу (отрицательное и положительное). Меры по охране природы.</p> <p>Экскурсия: Что нас окружает?</p>
18	Эта удивительная природа	<p>Тела, вещества, частицы. Разнообразие веществ. Твердые вещества, жидкости и газы.</p> <p>Воздух, его состав и свойства. Значение воздуха для живых организмов. Источники загрязнения воздуха. Охрана воздуха от загрязнений.</p> <p>Вода, ее свойства. Три состояния воды. Круговорот воды в природе. Значение воды для живых организмов. Источники загрязнения воды. Охрана воды от загрязнений. Экономия воды в быту.</p> <p>Разрушение твердых пород в природе. Почва, ее состав. Живые существа почвы. Представление об образовании почвы и роли организмов в этом процессе. Значение почвы для живых организмов. Разрушение почвы в результате непродуманной хозяйственной деятельности людей. Охрана почвы.</p> <p>Растения, их разнообразие. Группы растений (водоросли, мхи, папоротники, хвойные, цветковые), виды растений. Дыхание и питание растений. Размножение и развитие растений. Роль растений в природе и жизни человека. Влияние человека на растительный мир. Растения из Красной книги России. Охрана растений.</p> <p>Животные, их разнообразие. Группы животных (насекомые, рыбы, земноводные, пресмыкающиеся, птицы, звери др.)</p> <p>Растительноядные, насекомоядные, хищные, всеядные животные. Цепи питания. Сеть питания и экологическая пирамида.</p> <p>Размножение и развитие животных. Роль животных в природе и жизни человека. Влияние человека на животный мир. Животные из Красной книги России. Охрана животных.</p> <p>Грибы, их разнообразие и строение (на примере шляпочных грибов). Роль грибов в природе и жизни человека. Съедобные и несъедобные грибы. Влияние человека на мир грибов. Грибы из Красной книги России. Охрана грибов.</p> <p>Представление о круговороте жизни и его звеньях (организмы-производители, организмы-потребители, организмы-разрушители). Роль почвы в круговороте жизни.</p>

		<p>Экскурсии: Разнообразие растений: экскурсия в краеведческий музей. Разнообразие животных: экскурсия в краеведческий музей.</p> <p>Практические работы: Тела, вещества, частицы. Состав и свойства воздуха. Свойства воды. Круговорот воды. Состав почвы.</p> <p>Размножение и развитие растений.</p>
10	Мы и наше здоровье	<p>Организм человека. Органы и системы органов. Нервная система, ее роль в организме человека. Органы чувств (зрение, слух, обоняние, вкус, осязание), их значение и гигиена.</p> <p>Кожа, ее значение и гигиена. Первая помощь при небольших ранениях, ушибах, ожогах, обмороживании.</p> <p>Опорно-двигательная система, ее роль в организме. Осанка.</p> <p>Значение физического труда и физкультуры для развития скелета и укрепления мышц.</p> <p>Питательные вещества: белки, жиры, углеводы, витамины.</p> <p>Пищеварительная система, ее роль в организме. Гигиена питания.</p> <p>Дыхательная и кровеносная системы, их роль в организме.</p> <p>Закаливание воздухом, водой, солнцем. Инфекционные болезни и способы их предупреждения. Здоровый образ жизни. Табак, алкоголь, наркотики — враги здоровья.</p> <p>Практические работы: Знакомство с внешним строением кожи.</p> <p>Подсчет ударов пульса.</p>
7	Наша безопасность	<p>Как действовать при возникновении пожара в квартире (доме), при аварии водопровода, утечке газа.</p> <p>Правила и безопасность дорожного движения (в частности, касающейся пешеходов и пассажиров транспортных средств).</p> <p>Правила безопасного поведения пешехода на улице. Безопасность при езде на велосипеде, автомобиле, в общественном транспорте.</p> <p>Дорожные знаки, их роль в обеспечении безопасного движения.</p> <p>Основные группы дорожных знаков: предупреждающие, запрещающие, предписывающие, информационно-указательные, знаки сервиса.</p> <p>Опасные места в квартире, доме и его окрестностях: балкон, подоконник, лифт, стройплощадка, трансформаторная будка, пустырь, проходной двор, парк, лес и др. Лед на улице, водоем — источник опасности. Правила поведения в опасных местах. Гроза — опасное явление природы. Как вести себя во время грозы.</p> <p>Ядовитые растения и грибы. Как избежать отравления растениями и грибами. Опасные животные: змеи и др. Правила безопасности при обращении с кошкой и собакой.</p> <p>Экологическая безопасность. Как защититься от загрязненного воздуха и от загрязненной воды. Бытовой фильтр для очистки воды, его устройство и использование. Как защититься от продуктов питания, содержащих загрязняющие вещества.</p> <p>Экскурсия: Дорожные знаки в окрестностях школы.</p>
12	Чему учит экономика	<p>Потребности людей. Какие потребности удовлетворяет экономика. Что такое товары и услуги.</p> <p>Природные богатства — основа экономики. Капитал и труд, их значение для производства товаров и услуг. Физический и</p>



		<p>умственный труд. Зависимость успеха труда от образования и здоровья людей.</p> <p>Полезные ископаемые, их разнообразие, роль в экономике. Способы добычи полезных ископаемых. Охрана подземных богатств.</p> <p>Растениеводство и животноводство – отрасли сельского хозяйства. Промышленность и ее основные отрасли: электроэнергетика, металлургия, машиностроение, легкая промышленность, пищевая промышленность и др.</p> <p>Роль денег в экономике. Денежные единицы разных стран (рубль, доллар, евро). Заработная плата.</p> <p>Государственный бюджет. Доходы и расходы бюджета. Налоги. На что государство тратит деньги.</p> <p>Семейный бюджет. Доходы и расходы семьи. Экологические последствия хозяйственной деятельности людей. Загрязнение моря нефтью как пример экологической катастрофы.</p> <p>Экологические прогнозы, их сущность и значение. Построение безопасной экономики – одна из важнейших задач общества в XXI веке.</p> <p>Практические работы: Полезные ископаемые. Знакомство с культурными растениями. Знакомство с различными монетами.</p>
15	Путешествие по городам и странам	<p>Города Золотого кольца России – слава и гордость всей страны. Их прошлое и настоящее, основные достопримечательности, охрана памятников истории и культуры.</p> <p>Страны, граничащие с Россией, – наши ближайшие соседи.</p> <p>Страны зарубежной Европы, их многообразие, расположение на карте, столицы, особенности природы, культуры, экономики, основные достопримечательности, знаменитые люди разных стран.</p> <p>Знаменитые места мира: знакомство с выдающимися памятниками истории и культуры разных стран (например, Тадж-Махал в Индии, пирамиды в Египте и др.).</p> <p>Бережное отношение к культурному наследию человечества – долг всего общества и каждого человека.</p>
2	Резерв	

Календарно – тематическое планирование 3 класс

№ п/п	Дата факт.	Тема урока
1	3.09	Раздел «Как устроен мир» (7 ч) Природа. Ценность природы для людей.
2	8.09	Человек. Пр.зад.
3	10.09	Проект «Богатства, отданные людям».
4	15.09	
5	17.09	Что такое экология? Экскурсия.
6	22.09	Природа в опасности! Охрана природы.
7	24.09	Обобщение знаний по теме «Как устроен мир?». Проверочная работа.
8	29.09	Раздел «Эта удивительная природа» (19 ч) Тела, вещества, частицы. Практическая работа «Тела, вещества, частицы».
9	1.10	Разнообразие веществ. «Обнаружение крахмала в продуктах питания». Практическая работа №1.

10	6.10	Воздух и его охрана. «Свойства воздуха». Практическая работа №2.
11	8.10	Вода. «Свойства воды». Практическая работа №3.
12	13.10	Превращения и круговорот воды. Практическая работа №4.
13	15.10	Берегите воду!
14	20.10	Что такое почва? Практическая работа №5.
15	22.10	Разнообразие растений. Практическая работа №6.
16	3.11	Солнце, растения и мы с вами.
17	5.11	Размножение и развитие растений. Практическая работа №7.
18	10.11	Охрана растений. Проверочная работа.
19	12.11	Разнообразие животных. Практическая работа №8.
20	17.11	Кто есть кто?
21	19.11	Наши проекты: «Разнообразие природы родного края».
22	24.11	Размножение и развитие животных.
23	26.11	Охрана животных.
24	1.12	В царстве грибов.
25	3.12	Великий круговорот жизни.
26	8.12	Обобщение знаний по теме «Эта удивительная природа». Проверочная работа.
27	10.12	Раздел «Мы и наше здоровье» (10 ч) Организм человека. Практическая работа №9.
28	15.12	Органы чувств.
29	17.12	Надёжная защита организма. Практическая работа №10.
30	22.12	Опора тела и движение. Практическая работа №11.
31	24.12	Наше питание. Практическая работа №12.
32	12.01	Наши проекты: «Школа кулинаров». Практическая работа №13.
33	14.01	Дыхание и кровообращение. Практическая работа №14.
34	19.01	Умей предупреждать болезни.
35	21.01	Здоровый образ жизни.
36	26.01	Обобщение знаний по теме «Мы и наше здоровье». Проверочная работа.
37	28.01	Раздел «Наша безопасность» (8 ч) Огонь, вода и газ.
38	2.02	Чтобы путь был счастливым.
39	4.02	Дорожные знаки
40	9.02	Проект «Кто нас защищает».
41	11.02	Опасные места. Тест.
42	16.02	Природа и наша безопасность.
43	18.02	Экологическая безопасность.
44	25.02	Обобщение знаний по теме: «Наша безопасность». Проверочная работа.
45	2.03	Раздел «Чему учит экономика» (12 ч) Для чего нужна экономика?
46	4.03	Природные богатства и труд людей – основа экономики.
47	9.03	Полезные ископаемые. Практическая работа №15.
48	11.03	Растениеводство Практическая работа №16.
49	16.03	Животноводство.
50	18.03	Какая бывает промышленность?
51	30.03	Проект «Экономика родного края».
52	1.04	Что такое деньги? Практическая работа №17.
53	6.04	Государственный бюджет.
54	8.04	Семейный бюджет.
55	13.04	Экономика и экология.
56	15.04	Обобщение знаний по теме: «Чему учит экономика». Проверочная работа.
57	20.04	Раздел «Путешествия по городам и странам» (12 ч)



		Золотое кольцо России.
58	22.04	Золотое кольцо России.
59	27.04	Золотое кольцо России.
60	29.04	Проект «Музей путешествий».
61	4.05	Наши ближайшие соседи.
62	6.05	На севере Европы.
63	13.05	Что такое Бенилюкс?
64	18.05	В центре Европы.
65	20.05	По Франции и Великобритании.
66	25.05	На юге Европы.
67	27.05	По знаменитым местам мира.
68	28.05	Обобщение знаний по теме: «Путешествие по городам и странам». Проверочная работа.

4 класс личностные результаты

У обучающегося будут сформированы:

- основы гражданской идентичности личности в форме осознания «Я» как гражданина России, ответственного за сохранение её природного и культурного наследия;
  - умение осознанно использовать обществоведческую лексику для выражения своих представлений о правах и обязанностях гражданина России, о правах ребёнка, о государственном устройстве Российской Федерации;
  - чувства сопричастности к отечественной истории через историю своей семьи и гордости за свою Родину, российский народ, историю России посредством знакомства с достижениями страны, вкладом соотечественников в её развитие;
  - осознание своей этнической принадлежности в контексте принципа российской гражданственности «Единство в многообразии»;
  - понимание себя наследником ценностей многонационального российского общества и всего человечества, в том числе на основе формирования понятий «Всемирное природное наследие» и «Всемирное культурное наследие»\*;
- целостный, социально ориентированный взгляд на мир в его органичном единстве и разнообразии природы, народов, культур и религий, в том числе на основе построения и сопоставления картины мира с точки зрения астронома, географа, историка, эколога;
- уважительное отношение к истории и культуре народов России и мира через понимание их взаимной связи и представление о необходимости исторической преемственности в жизни общества;
- начальные навыки адаптации в динамично изменяющемся и развивающемся мире, в том числе на основе представлений об историческом развитии родной страны, изменениях в её современной жизни и возможностях собственного участия в построении её будущего\*;
- осознанная готовность к выполнению социальной роли ученика (действовать в соответствии с нормами и правилами школьной жизни), мотивационная основа учебной деятельности и личностный смысл учения;
- самостоятельность и личностная ответственность за свои поступки, сохранность объектов природы, будущее России\*; эстетические потребности, ценности и чувства через восприятие природы России и родного края, знакомство с культурой регионов России, развитием культуры страны и родного края в различные периоды истории; этические чувства, доброжелательность и эмоционально-нравственная отзывчивость, понимание и сопереживание чувствам других людей в ходе знакомства с историей Отечества, образами великих соотечественников, картинами жизни людей в разные исторические периоды; навыки сотрудничества со взрослыми и сверстниками в разных социальных ситуациях, умение не создавать конфликтов и находить выходы из спорных ситуаций, в том числе при выполнении учебных проектов и в других видах внеурочной деятельности\*;

-установка на безопасный, здоровый образ жизни на основе знаний о природном разнообразии России и зависимости труда и быта людей от природных условий; мотивация к творческому труду, работе на результат, бережное отношение к материальным и духовным ценностям на основе знакомства с природным и культурным достоянием России, вкладом людей многих поколений в создание материальных и духовных ценностей родной страны и родного края.

#### Метапредметные результаты

##### Регулятивные

Обучающийся научится:

- понимать и самостоятельно формулировать учебную задачу;
- сохранять учебную задачу в течение всего урока;
- ставить цели изучения темы, толковать их в соответствии с изучаемым материалом урока;
- выделять из темы урока известные знания и умения, определять круг неизвестного по изучаемой теме;
- планировать своё высказывание (выстраивать последовательность предложений для раскрытия темы, приводить примеры, делать обобщение);
- планировать свои действия;
- фиксировать по ходу урока и в конце его удовлетворённость/неудовлетворённость своей работой на уроке, объективно относиться к своим успехам и неудачам;
- самостоятельно оценивать правильность выполнения действия и вносить необходимые коррективы в исполнение как в конце действия, так и по ходу его реализации;
- осуществлять итоговый и пошаговый контроль по результату;
- контролировать и корректировать свои действия в учебном сотрудничестве;
- в сотрудничестве с учителем ставить новые учебные задачи;
- использовать внешнюю и внутреннюю речь для целеполагания, планирования и регуляции своей деятельности.

##### Познавательные

Обучающийся научится:

- понимать, толковать и организовывать свою деятельность в соответствии с условными знаками и символами, используемыми в учебнике и других образовательных ресурсах для передачи информации;
- осуществлять поиск необходимой информации из различных источников (библиотека, Интернет и пр.) для выполнения учебных заданий;
- выделять существенную информацию из текстов и литературы разных типов и видов (художественных и познавательных);
- использовать знаково-символические средства, в том числе модели и схемы для решения учебных задач;
- понимать содержание текста, интерпретировать смысл, фиксировать прочитанную информацию в виде таблиц, схем, рисунков, моделей и пр.;
- осуществлять анализ объектов с выделением существенных и несущественных признаков;
- осуществлять сравнение и классификацию по заданным критериям;
- устанавливать причинно-следственные связи;
- строить рассуждения об объекте, его строении, свойствах и связях;
- строить доказательство своей точки зрения по теме урока в соответствии с возрастными нормами;
- проявлять творческие способности при выполнении рисунков, схем, составлении рассказов, оформлении итогов проектных работ и пр.;

- ориентироваться на разнообразие способов решения познавательных и практических задач, владеть общими приёмами решения учебных задач;
- моделировать экологические связи в природных сообществах.

#### Коммуникативные

Обучающийся научится:

- включаться в диалог с учителем и сверстниками, в коллективное обсуждение проблем и вопросов, проявлять инициативу и активность в стремлении высказываться, задавать вопросы;
- формулировать ответы на вопросы;
- слушать партнёра по общению (деятельности), не перебивать, не обрывать на полуслове, вникать в смысл того, о чём говорит собеседник;
- договариваться и приходить к общему решению в совместной деятельности, в том числе в ситуации столкновения интересов;
- формулировать собственное мнение и позицию в устной и письменной форме;
- аргументировать свою позицию;
- понимать различные позиции других людей, отличные от собственной и ориентироваться на позицию партнера в общении;
- признавать свои ошибки, озвучивать их;
- употреблять вежливые слова в случае неправоты «Извини, пожалуйста», «Прости, я не хотел тебя обидеть», «Спасибо за замечание, я его обязательно учту» и др.;
- понимать и принимать задачу совместной работы, распределять роли при выполнении заданий;
- строить монологическое высказывание, владеть диалогической формой речи (с учётом возрастных особенностей, норм);
- готовить сообщения, выполнять проекты по теме;
- составлять рассказ на заданную тему;
- осуществлять взаимный контроль и оказывать в сотрудничестве необходимую взаимопомощь;
- продуктивно разрешать конфликты на основе учёта интересов и позиций всех его участников;
- строить понятные для партнёра высказывания, учитывающие, что он знает и видит, а что нет;
- использовать речь для регуляции своего действия;
- адекватно использовать речевые средства для решения различных коммуникативных задач;
- достаточно точно, последовательно и полно передавать информацию, необходимую партнёру.

#### Предметные результаты

Обучающийся научится:

- понимать особую роль России в мировой истории; рассказывать о национальных свершениях, открытиях, победах, вызывающих чувство гордости за свою страну;
- находить и показывать на карте России государственную границу, субъекты Российской Федерации, свой регион, его главный город, другие города современной России, узнавать по фотографиям и описывать достопримечательности регионов и городов России;
- называть элементы государственного устройства России, объяснять их роль в жизни страны;
- называть имя действующего Президента Российской Федерации и его полномочия как главы государства;
- понимать, в чём различия между государственным устройством современной России и государственным устройством нашей страны в другие периоды её истории;

- объяснять, что такое права человека, как законы страны и самый главный из них — Конституция Российской Федерации — защищают наши права, приводить конкретные примеры прав ребёнка;
- раскрывать значение государственных символов России, находить их среди государственных символов других стран;
- называть главные праздники России, объяснять их значение в жизни страны, рассказывать о традициях и праздниках народов России;
- рассказывать о мире с точки зрения астронома, географа, историка, эколога;
- проводить несложные астрономические наблюдения;
- изготавливать модели планет и созвездий;
- использовать глобус и карту мира для получения информации о Земле;
- анализировать экологические проблемы планеты и предлагать способы их решения;
- приводить примеры объектов Всемирного наследия и животных из международной Красной книги;
- находить и показывать на физической карте России различные географические объекты, на карте природных зон России — основные природные зоны;
- объяснять, почему происходит смена природных зон в нашей стране, давать характеристику природной зоны по плану, сравнивать различные природные зоны;
- приводить примеры растений и животных разных природных зон, в том числе внесённых в Красную книгу России;
- выявлять экологические связи в разных природных зонах, изображать эти связи с помощью моделей;
- оценивать деятельность людей в разных природных зонах, раскрывать возникающие экологические проблемы и способы их решения, приводить примеры заповедников и национальных парков России;
- давать краткую характеристику своего края;
- различать и описывать изученные природные объекты своего края, пользоваться атласом-определителем для распознавания (определения) объектов неживой и живой природы;
- давать краткую характеристику природных сообществ своего края;
- выявлять экологические связи в природных сообществах, изображать эти связи с помощью моделей;
- оценивать своё поведение в природе, правильно вести себя в разных природных сообществах;
- рассказывать об охране природы в своём крае;
- различать отрасли растениеводства и животноводства, представленные в экономике своего края;
- приводить примеры исторических источников, различать и сравнивать источники информации о прошлом;
- соотносить дату исторического события с веком, находить место события на «ленте времени»;
- читать историческую карту;
- перечислять эпохи истории человечества в правильной последовательности, кратко характеризовать каждую эпоху, узнавать историческую эпоху по знаменитым сооружениям прошлого, сохранившимся до наших дней;
- с помощью глобуса рассказывать, как человек открывал планету Земля;
- описывать некоторые выдающиеся достижения и изобретения людей прошлого по иллюстрациям, высказывать суждения об их значении в истории человечества;
- показывать на карте границы, территорию, столицу, другие города России в разные периоды истории, места некоторых важных исторических событий;

- рассказывать по исторической карте, иллюстрациям учебника об изученных событиях истории России;
- соотносить даты и события, определять последовательность и значение некоторых важных событий в истории России;
- составлять исторические портреты выдающихся людей прошлого, высказывать суждения о них;
- описывать облик Москвы и Санкт-Петербурга в разные века, узнавать их достопримечательности;
- называть и описывать некоторые выдающиеся памятники истории и культуры России;
- находить в домашнем архиве исторические свидетельства;
- раскрывать связь современной России с её историей;
- использовать дополнительную литературу, Интернет для получения информации и подготовки собственных сообщений о природе Земли, России и родного края, о жизни общества в прошлом и настоящем

4 класс (68 ч) +2часа резерв

Кол-во часов	Название раздела, темы	Основное содержание
9	Земля и человечество	<p>Мир глазами астронома. Что изучает астрономия. Небесные тела: звезды, планеты и спутники планет. Земля – планета Солнечной системы. Луна – естественный спутник Земли. Движение Земли в космическом пространстве; причины смены дня и ночи и времен года. Звездное небо – великая «книга» природы.</p> <p>Мир глазами географа. Что изучает география. Изображение Земли с помощью глобуса и географической карты. Распределение солнечного тепла на земле и его влияние на живую природу.</p> <p>Мир глазами историка. Что изучает история. Исторические источники. Счет лет в истории. Историческая карта.</p> <p>Прошлое и настоящее глазами эколога. Представление о современных экологических проблемах планеты. Охрана окружающей среды – задача всего человечества.</p> <p>Международное сотрудничество в области охраны окружающей среды. Всемирное наследие. Международная Красная книга.</p> <p>Практические работы: Отчего на земле сменяется день, ночь, времена года. Знакомство с картой звездного неба. Глобус и географическая карта. Пояса Земли. Знакомство с историческими картами.</p>
10	Природа России	<p>Разнообразие и красота природы России. Важнейшие равнины и горы, моря, озера и реки нашей страны (в форме путешествия по физической карте России).</p> <p>Природные зоны нашей страны: зона арктических пустынь, зона тундры, зона лесов, зона степей, зона пустынь, субтропики. Карта природных зон России. Особенности природы каждой из зон. Взаимосвязи в природе, приспособленность организмов к условиям обитания в разных природных зонах. Особенности хозяйственной деятельности людей, связанные с природными условиями. Экологические проблемы каждой из природных зон, охрана природы, виды растений и животных, внесенные в</p>

		<p>Красную книгу России. Необходимость бережного отношения к природе в местах отдыха населения. Правила безопасного поведения отдыхающих у моря. Представление об экологическом равновесии и необходимости его учета в процессе хозяйственной деятельности людей.</p> <p>Экскурсия: Лес и человек.</p> <p>Практические работы: Равнины и горы России. Моря, озера и реки России. Зона Арктических пустынь. Тундра. Леса России. Зона степей. Пустыни. У Черного моря.</p>
15	Родной край – часть большой страны	<p>Наш край на карте Родины. Карта родного края.</p> <p>Формы земной поверхности в нашем крае. Изменение поверхности края в результате деятельности человека. Охрана поверхности края (восстановление земель на месте карьеров, предупреждение появления свалок, борьба с оврагами). Водоёмы края, их значение в природе и жизни человека. Изменение водоёмов в результате деятельности человека. Охрана водоёмов нашего края.</p> <p>Полезные ископаемые нашего края, их основные свойства, практическое значение, места и способы добычи. Охрана недр в нашем крае.</p> <p>Ознакомление с важнейшими видами почв края (подзолистые, черноземные и т. д.). Охрана почв в нашем крае.</p> <p>Природные сообщества (на примере леса, луга, пресного водоёма). Разнообразие растений и животных различных сообществ. Экологические связи в сообществах. Охрана природных сообществ.</p> <p>Особенности сельского хозяйства края, связанные с природными условиями. Растениеводство в нашем крае, его отрасли (полеводство, овощеводство, плодоводство, цветоводство).</p> <p>Сорта культурных растений. Представление о биологической защите урожая, ее значении для сохранения окружающей среды и производства экологически чистых продуктов питания.</p> <p>Животноводство в нашем крае, его отрасли (разведение крупного и мелкого рогатого скота, свиноводство, птицеводство, рыбоводство, пчеловодство и др.). Породы домашних животных.</p> <p>Экскурсия: Поверхность нашего края.</p> <p>Практические работы: Знакомство с картой края.</p> <p>Рассматривание образцов полезных ископаемых своего края.</p> <p>Жизнь леса. Жизнь луга. Жизнь пресного водоёма. Знакомство с культурными растениями нашего края.</p>
5	Страницы всемирной истории	<p>Представление о периодизации истории. Начало истории человечества: первобытное общество. Древний мир; древние сооружения – свидетельства прошлого. Средние века; о чем рассказывают христианский храм, мусульманская мечеть, замок феодала, дом крестьянина. Новое время; достижения науки и техники, объединившие весь мир: пароход, паровоз, железные дороги, электричество, телеграф. Великие географические открытия. Новейшее время. Представление о скорости перемен в XX в. Достижения науки и техники. Осознание человечеством ответственности за сохранение мира на планете.</p>



		Экскурсия: Мир древности: экскурсия в краеведческий музей.
20	Страницы истории Отечества	<p>Кто такие славяне. Восточные славяне. Природные условия жизни восточных славян, их быт, нравы, верования.</p> <p>Века Древней Руси. Территория и население Древней Руси. Княжеская власть. Крещение Руси. Русь – страна городов. Киев – столица Древней Руси. Господин Великий Новгород. Первое свидетельство о Москве. Культура, быт и нравы Древней Руси.</p> <p>Наше Отечество в XIII – XV вв. Нашествие хана Батые. Русь и Золотая Орда. Оборона северо-западных рубежей Руси. Князь Александр Невский. Московская Русь. Московские князья – собиратели русских земель. Дмитрий Донской.</p> <p>Куликовская битва.</p> <p>Иван Третий. Образование единого Русского государства.</p> <p>Культура, быт и нравы страны в XIII – XV вв.</p> <p>Наше Отечество в XVI – XVII вв. Патриотический подвиг Кузьмы Минина и Дмитрия Пожарского. Утверждение новой царской династии Романовых. Освоение Сибири.</p> <p>Землепроходцы. Культура, быт и нравы страны в XVI – XVII вв.</p> <p>Россия в XVIII в. Петр Первый – царь-преобразователь. Новая столица России – Петербург. Провозглашение России империей.</p> <p>Россия при Екатерине Второй. Дворяне и крестьяне. Век русской славы: А. В. Суворов, Ф. ф. Ушаков. Культура, быт и нравы России в XVIII в.</p> <p>Россия в XIX – начале XX в. Отечественная война 1812 г. Бородинское сражение. М. И. Кутузов. Царь-освободитель Александр Второй. Культура, быт и нравы России в XIX – начале XX в.</p> <p>Россия в XX в. Участие России в Первой мировой войне. Николай Второй – последний император России. Революции 1917 г. Гражданская война. Образование СССР. Жизнь страны в 20 – 30-е гг. Великая Отечественная война 1941 – 1945 гг. Героизм и патриотизм народа. День Победы – всенародный праздник.</p> <p>Наша страна в 1945 – 1991 гг. Достижения ученых: запуск первого искусственного спутника Земли, полет в космос Ю. А. Гагарина, космическая станция «Мир».</p> <p>Преобразования в России в 90-е гг. XX в. Культура России в XX в.</p> <p>Прошлое родного края. История страны и родного края в названиях городов, поселков, улиц, в памяти народа, семьи.</p> <p>Экскурсия: Во времена Древней Руси: экскурсия в краеведческий музей.</p> <p>Современная Россия (9 ч)</p> <p>Мы – граждане России. Конституция России – наш основной закон. Права человека в современной России. Права и обязанности гражданина. Права ребенка.</p> <p>Государственное устройство России: Президент, Федеральное собрание, Правительство.</p> <p>Государственная символика нашей страны (флаг, герб, гимн).</p> <p>Государственные праздники.</p> <p>Многонациональный состав населения России.</p>

		Регионы России: Дальний Восток, Сибирь, Урал, Север Европейской России, Центр Европейской России, Юг Европейской России. Природа, хозяйство, крупные города, исторические места, знаменитые люди, памятники культуры в регионах.
2	Резерв	

Календарно-тематический план. 4 класс

(Количество часов за год: 34 недели, в неделю 2 часа, всего 68 часов).

№ п/п	Тема урока
1	«Земля и человечество» (9ч+2ч) Инструктаж по ТБ на уроках окружающий мир. Введение.
2	Мир глазами астронома
3	Планеты Солнечной системы
4	Звёздное небо – Великая книга Природы. Практическая работа: знакомство с картой звёздного неба.
5	Мир глазами географа. Практическая работа: показ изучаемых объектов на глобусе и географической карте.
6	Пояса Земли.
7	Мир глазами историка. Практическая работа: знакомство с историческими картами.
8	Когда и где.
9	Прошлое и настоящее глазами эколога. Игра «Планета – это мы».
10	Сокровища Земли под охраной человечества.
11	Обобщающий урок-игра по разделу «Земля и человечество». Тетрадь «Проверим себя» с. 4-18 (проверочная работа №1). Природа России (10ч+1ч)
12	Равнины и горы России. (1) Практическая работа: поиск и показ на физической карте изучаемых объектов.
13	Моря, озёра и реки России. (2) Практическая работа: поиск и показ на физической карте изучаемых объектов.
14	Зона арктических пустынь. (3) Практическая работа: поиск и показ арктических пустынь на физической карте и карте природных зон.
15	Тундра. Практическая работа: поиск и показ зоны тундры на физической карте и карте природных зон. (4)
16	Леса России. Практическая работа: поиск и показ зоны лесов на физической карте и карте природных зон. (5)
17	Лес и человек. «По природным зонам России» (6) Тетрадь «Проверим себя», с.20-36 (контрольная работа №1).
18	Зона степей. Практическая работа: поиск и показ зоны степей на физической карте и карте природных зон. (7)
19	Пустыни. Практическая работа: поиск и показ зон полупустынь и пустынь на физической карте и карте природных зон. (8)
20	У Чёрного моря. Практическая работа: поиск и показ зоны субтропиков на физической карте и карте природных зон. (9)



21 (10)	Экологическое равновесие.
22 (11)	Обобщающая игра.
	Родной край – часть большой страны (15ч-3ч)
23 (1)	Наш край. Экскурсия «Формы поверхности нашей местности».
24 (2)	Поверхность нашего края.
25 (3)	Водоёмы нашего края.
26 (4)	Наши подземные богатства. Практическая работа: свойства полезных ископаемых .
27 (5)	Земля-кормилица. (проверочная работа №2)
28 (6)	Жизнь леса. Практическая работа: работа с гербарием растений леса.
29 (7)	Жизнь луга. Практическая работа: работа с гербарием растений луга.
30 (8)	Жизнь пресного водоёма. Практическая работа: работа с гербарием растений пресного водоёма.
31 (9)	Растениеводство в нашем крае. Практическая работа: работа с гербарием полевых культур. «Я знаю родной край». Тетрадь «Проверим себя», с.38-54 (проверочная работа №3).
32 (10)	Незаметные защитники урожая.
33 (11)	Животноводство в нашем крае
34 (12)	Обобщающий урок-игра. «Я знаю родной край».
	«Страницы всемирной истории» (5ч+1ч)
35 (1)	Начало истории человечества.
36 (2)	Мир древности: далёкий и близкий.
37 (3)	Средние века: время рыцарей и замков.
38 (4)	Новое время: встреча Европы и Америки.
39 (5)	Новейшее время: история продолжается сегодня.
40 (6)	Обобщение по теме «Страницы всемирной истории». Игра «Путешествие на «машине времени». Тетрадь «Проверим себя», с.4-12 (проверочная работа №4)
	«Страницы истории Отечества» (20ч)
41 (1)	Жизнь древних славян. Работа с картой.

42 (2)	Во времена Древней Руси (столица Древний Киев). Работа с картой.
43 (3)	Страна городов. Работа с картой и схемами
44 (4)	Из книжной сокровищницы Древней Руси.
45 (5)	Трудные времена на Русской земле. Работа с картой.
46 (6)	Русь расправляет крылья. Работа с картой.
47 (7)	Куликовская битва. Работа с картой.
48 (8)	Иван Третий.
49 (9)	Мастера печатных дел.
50 (10)	Патриоты России. Тетрадь «Проверим себя», с.13-28 (проверочная работа №5)
51 (11)	Пётр Великий. Работа с картой.
52 (12)	Михаил Васильевич Ломоносов.
53 (13)	Екатерина Великая.
54 (14)	Отечественная война 1812 года. Работа с картой.
55 (15)	Страницы истории XIX века. Работа с картой.
56 (16)	Россия вступает в XX век.
57 (17)	Страницы истории 20 - 30-х годов. Работа с картой.
58 (18)	Великая война и Великая Победа. Работа с картой.
59 (19)	Страна, открывшая путь в космос.
60 (20)	Обобщение по теме «Страницы истории Отечества». Игра «Что? Где? Когда?» Тетрадь «Проверим себя», с.29-42
	«Современная Россия» (9ч-1ч)
61 (1)	Основной закон России и права человека. Работа с картой современной России.
62 (2)	«Дети имеют право на особую заботу и помощь».
63 (3)	Мы – граждане России.
64 (4)	Славные символы России. Игра «Крестики-нолики». Тетрадь «Проверим себя», с.44-53 (итоговая комплексная работа)
65 (5)	Такие разные праздники.
66 (6)	Путешествие по России. Работа с картой.

67 (7)	Путешествие по России. Работа с картой.
68 (8)	Обобщение по теме «Современная Россия».
	Резерв (2ч)

## 2.2.7. Изобразительное искусство

### Пояснительная записка

По данной общеобразовательной программе предусмотрено обучение детей с ЗПР. Дети с ограниченными возможностями здоровья требуют создания для них особых образовательных условий. На основании ст.79 Федерального закона от 29 декабря 2012г. №273 «Об образовании в РФ» обучение учащихся с ЗПР ведется в общеобразовательных классах в форме инклюзивного обучения, которое предполагает организацию индивидуального подхода при проведении уроков и дифференциацию материала при планировании уроков и заданий. Программа адаптирована для обучения лиц с задержкой психического развития с учетом особенностей их психофизического развития, индивидуальных возможностей и при необходимости обеспечивающая коррекцию нарушений развития и социальную адаптацию указанных лиц.

Рабочая программа по предмету «Изобразительное искусство» для 1- 4 классов разработана в соответствии с федеральным Законом «Об образовании в Российской Федерации» № 273 от 29.12.2012г., приказом Министерства образования и науки РФ от 17.12.2010 г. № 1897 № « Об утверждении федерального государственного образовательного стандарта начального общего образования», учебным планом школы, составлена на основе федерального государственного образовательного стандарта начального общего образования. Учебная программа «Изобразительное искусство» разработана для 1 — 4 классов начальной школы. На изучение предмета отводится 1 ч в неделю, всего на курс — 135 ч. Предмет изучается: в 1 классе — 33 ч в год, во 2— 34 ч в год, в 3, 4 классах – 34 ч в год (при 1 ч в неделю).

### Ценностные ориентиры содержания учебного предмета

Приоритетная цель художественного образования в школе — **духовно-нравственное развитие** ребенка, т. е. формирование у него качеств, отвечающих представлениям об истинной человечности, о доброте и культурной полноценности в восприятии мира.

Культуросоздающая роль программы состоит также в воспитании **гражданственности и патриотизма**. Прежде всего ребенок постигает искусство своей Родины, а потом знакомится с искусством других народов.

В основу программы положен принцип «от родного порога в мир общечеловеческой культуры». Россия — часть многообразного и целостного мира. Ребенок шаг за шагом открывает **многообразие культур разных народов** и ценностные связи, объединяющие всех людей планеты. Природа и жизнь являются базисом формируемого мироотношения.

**Связи искусства с жизнью человека**, роль искусства в повседневном его бытии, в жизни общества, значение искусства в развитии каждого ребенка — главный смысловой стержень курса.

Программа построена так, чтобы дать школьникам ясные представления о системе взаимодействия искусства с жизнью. Предусматривается широкое привлечение жизненного опыта детей, примеров из окружающей действительности. Работа на основе наблюдения и эстетического переживания окружающей реальности является важным условием освоения детьми программного материала. Стремление к выражению своего отношения к действительности должно служить источником развития образного мышления.

Одна из главных задач курса — развитие у ребенка **интереса к внутреннему миру человека**, способности углубления в себя, осознания своих внутренних переживаний. Это является залогом развития **способности сопереживания**.

Любая тема по искусству должна быть не просто изучена, а прожита, т.е. пропущена через чувства ученика, а это возможно лишь в деятельностной форме, **в форме личностворческого опыта**. Только тогда, знания и умения по искусству становятся лично значимыми, связываются с реальной жизнью и эмоционально окрашиваются, происходит развитие личности ребенка, формируется его ценностное отношение к миру. Особый характер художественной информации нельзя адекватно передать словами. Эмоционально-ценностный, чувственный опыт, выраженный в искусстве, можно постичь только через собственное переживание — **проживание художественного образа** в форме художественных действий. Для этого необходимо освоение художественно-образного языка, средств художественной выразительности. Развитая способность к эмоциональному уподоблению — основа эстетической отзывчивости. В этом особая сила и своеобразие искусства: его содержание должно быть присвоено ребенком как собственный чувственный опыт. На этой основе происходит развитие чувств, освоение художественного опыта поколений и эмоционально-ценностных критериев жизни.

Приоритетная цель художественного образования в школе — **духовно-нравственное развитие** ребенка, т. е. формирование у него качеств, отвечающих представлениям об истинной человечности, о доброте и культурной полноценности в восприятии мира.

Культуросоздающая роль программы состоит также в воспитании **гражданственности и патриотизма**. Прежде всего ребенок постигает искусство своей Родины, а потом знакомится с искусством других народов.

В основу программы положен принцип «от родного порога в мир общечеловеческой культуры». Россия — часть многообразного и целостного мира. Ребенок шаг за шагом открывает **многообразие культур разных народов** и ценностные связи, объединяющие всех людей планеты. Природа и жизнь являются базисом формируемого мироотношения.

**Связи искусства с жизнью человека**, роль искусства в повседневном его бытии, в жизни общества, значение искусства в развитии каждого ребенка — главный смысловой стержень курса.

Программа построена так, чтобы дать школьникам ясные представления о системе взаимодействия искусства с жизнью. Предусматривается широкое привлечение жизненного опыта детей, примеров из окружающей действительности. Работа на основе наблюдения и эстетического переживания окружающей реальности является важным условием освоения детьми программного материала. Стремление к выражению своего отношения к действительности должно служить источником развития образного мышления.

Одна из главных задач курса — развитие у ребенка **интереса к внутреннему миру человека**, способности углубления в себя, осознания своих внутренних переживаний. Это является залогом развития **способности сопереживания**.

Любая тема по искусству должна быть не просто изучена, а прожита, т.е. пропущена через чувства ученика, а это возможно лишь в деятельностной форме, **в форме личностворческого опыта**. Только тогда, знания и умения по искусству становятся лично значимыми, связываются с реальной жизнью и эмоционально окрашиваются, происходит развитие личности ребенка, формируется его ценностное отношение к миру.

Особый характер художественной информации нельзя адекватно передать словами. Эмоционально-ценностный, чувственный опыт, выраженный в искусстве, можно постичь только через собственное переживание — **проживание художественного образа** в форме художественных действий. Для этого необходимо освоение художественно-образного языка, средств художественной выразительности. Развитая способность к эмоциональному уподоблению — основа эстетической отзывчивости. В этом особая сила и своеобразие искусства: его содержание должно быть присвоено ребенком как собственный чувственный опыт. На этой основе происходит развитие чувств, освоение художественного опыта поколений и эмоционально-ценностных критериев жизни.

## **ОБЩАЯ ХАРАКТЕРИСТИКА УЧЕБНОГО ПРЕДМЕТА**

Изобразительное искусство как школьная дисциплина имеет интегрированный характер, так как она включает в себя основы разных видов визуально-пространственных искусств: живопись, графику, скульптуру, дизайн, архитектуру, народное и декоративно-прикладное искусство, изображение в зрелищных и экранных искусствах. Они изучаются в контексте взаимодействия с другими, то есть временными и синтетическими, искусствами.

Систематизирующим методом является **выделение трех основных видов художественной деятельности** для визуальных пространственных искусств:

- изобразительная художественная деятельность;
- декоративная художественная деятельность;
- конструктивная художественная деятельность.

Три способа художественного освоения действительности — изобразительный, декоративный и конструктивный — в начальной школе выступают для детей в качестве хорошо им понятных, интересных и доступных видов художественной деятельности: изображение, украшение, постройка. Постоянное практическое участие школьников в этих трех видах деятельности позволяет систематически приобщать их к миру искусства.

При выделении видов художественной деятельности очень важной является задача показать разницу их социальных функций: изображение — это художественное познание мира, выражение своего к нему отношения, эстетического переживания его; конструктивная деятельность — это создание предметно-пространственной среды; декоративная деятельность — это способ организации общения людей, имеющий коммуникативные функции в жизни общества.

Необходимо иметь в виду, что в начальной школе три вида художественной деятельности представлены в игровой форме как Братья-Мастера Изображения, Украшения и Постройки. Они помогают вначале структурно членить, а значит, и понимать деятельность искусств в окружающей жизни, более глубоко осознавать искусство.

Тематическая цельность и последовательность развития курса помогают обеспечить прозрачные эмоциональные контакты с искусством на каждом этапе обучения. Ребенок поднимается год за годом, урок за уроком по ступенькам познания личных связей со всем миром художественно-эмоциональной культуры.

Предмет «Изобразительное искусство» предполагает сотворчество учителя и ученика; диалогичность; четкость поставленных задач и вариативность их решения; освоение традиций художественной культуры и импровизационный поиск лично значимых смыслов.

**Основные виды учебной деятельности** — практическая художественно-творческая деятельность ученика и восприятие красоты окружающего мира и произведений искусства.

**Практическая художественно-творческая деятельность** (ребенок выступает в роли художника) и **деятельность по восприятию искусства** (ребенок выступает в роли зрителя, осваивая опыт художественной культуры) имеют творческий характер. Учащиеся осваивают различные художественные материалы (гуашь и акварель, карандаши, мелки, уголь, пастель, пластилин, глина, различные виды бумаги, ткани, природные материалы), инструменты (кисти, стеки, ножницы и т. д.), а также художественные техники (аппликация, коллаж, монотипия, лепка, бумажная пластика и др.).

Одна из задач — **постоянная смена художественных материалов**, овладение их выразительными возможностями. **Многообразие видов деятельности** стимулирует интерес учеников к предмету, изучению искусства и является необходимым условием формирования личности каждого.

**Восприятие произведений искусства** предполагает развитие специальных навыков, развитие чувств, а также овладение образным языком искусства. Только в единстве восприятия произведений искусства и собственной творческой практической работы происходит формирование образного художественного мышления детей.

Особым видом деятельности учащихся является выполнение творческих проектов и презентаций. Для этого необходима работа со словарями, поиск разнообразной художественной информации в Интернете.

Программа построена так, чтобы дать школьникам ясные представления о системе взаимодействия искусства с жизнью. Предусматривается широкое привлечение жизненного опыта детей, примеров из окружающей действительности. Работа **на основе наблюдения и эстетического переживания окружающей реальности** является важным условием освоения детьми программного материала. Стремление к выражению своего отношения к действительности должно служить источником развития образного мышления.

**Развитие художественно-образного мышления** учащихся строится на единстве двух его основ: развитие наблюдательности, т.е. умения вглядываться в явления жизни, и развитие фантазии, т. е. способности на основе развитой наблюдательности строить художественный образ, выражая свое отношение к реальности.

Наблюдение и переживание окружающей реальности, а также способность к осознанию своих собственных переживаний, своего внутреннего мира являются важными условиями освоения детьми материала курса. Конечная **цель** — **духовное развитие личности**, т. е. формирование у ребенка способности самостоятельного видения мира, размышления о нем, выражения своего отношения на основе освоения опыта художественной культуры.

**Тематическая цельность и последовательность** развития курса помогают обеспечить прозрачные эмоциональные контакты с искусством на каждом этапе обучения. Ребенок поднимается год за годом, урок за уроком по ступенькам познания личных связей со всем миром художественно-эмоциональной культуры. Принцип опоры на личный опыт ребёнка и расширения, обогащения его освоением культуры выражен в самой структуре программы. Тема 1 класса — **«Ты изображаешь, украшаешь и строишь»**. Дети знакомятся с присутствием разных видов художественной деятельности в повседневной жизни, с работой художника, учатся с разных художнических позиций наблюдать реальность, а также, открывая первичные основания изобразительного языка, — рисовать, украшать и конструировать, осваивая выразительные свойства различных художественных материалов.

Тема 2 класса — **«Искусство и ты»**. Художественное развитие ребенка сосредотачивается на способах выражения в искусстве чувств человека, на художественных средствах эмоциональной оценки: доброе — злое, взаимоотношении реальности и фантазии в творчестве художника.

Тема 3 класса — **«Искусство вокруг нас»**. Показано присутствие пространственно-визуальных искусств в окружающей вас действительности. Учащийся узнает, какую роль играет искусства и каким образом они воздействуют на нас дома, на улице, в городе, в селе, в театре, в цирке, на празднике - везде, где живут, трудятся и создают окружающий мир.

Тема 4 класса **«Каждый народ - художник»**. Дети узнают, почему у разных народов по-разному строятся традиционные жилища, почему такие разные представления о женской и мужской красоте, как отличаются праздники. Но, знакомясь с разнообразием народных культур, дети учатся видеть, как многое их объединяет. Искусство способствует взаимопониманию людей, учит их сопереживать и ценить друг друга, а непохожая, иная, красота помогает глубже понять свою родную культуру и её традиции.

Восприятие произведений искусства и практические творческие задания, подчиненные общей задаче, создают условия для глубокого осознания и переживания каждой предложенной темы. Этому способствуют также соответствующая музыка и поэзия, помогающие детям на уроке воспринимать и создавать заданный образ.

Программа «Изобразительное искусство» предусматривает чередование уроков **индивидуального практического творчества учащихся** и уроков **коллективной творческой деятельности**.

Коллективные формы работы могут быть разными: работа по группам; индивидуально-коллективная работа, когда каждый выполняет свою часть для общего панно или постройки. Совместная творческая деятельность учит детей договариваться, ставить и решать общие задачи, понимать друг друга, с уважением и интересом относиться к работе товарища, а общий положительный результат дает стимул для дальнейшего творчества и уверенность в своих силах. Чаще всего такая работа — это подведение итога какой-то большой темы и возможность более полного и многогранного ее раскрытия, когда усилия каждого, сложенные вместе, дают яркую и целостную картину.

Художественная деятельность школьников на уроках находит разнообразные формы выражения: изображение на плоскости и в объеме (с натуры, по памяти, по представлению); декоративная и конструктивная работа; восприятие явлений действительности и произведений искусства; обсуждение работ товарищей, результатов коллективного творчества и индивидуальной работы на уроках; изучение художественного наследия; подбор иллюстративного материала к изучаемым темам; прослушивание музыкальных и литературных произведений (народных, классических, современных).

Художественные знания, умения и навыки являются основным средством приобщения к художественной культуре. Средства художественной выразительности — форма, пропорции, пространство, светотональность, цвет, линия, объем, фактура материала, ритм, композиция — осваиваются учащимися на всем протяжении обучения.

На уроках вводится игровая драматургия по изучаемой теме, прослеживаются связи с музыкой, литературой, историей, трудом.

Систематическое освоение художественного наследия помогает осознавать искусство как духовную летопись человечества, как выражение отношения человека к природе, обществу, поиску истины. На протяжении всего курса обучения школьники знакомятся с выдающимися произведениями архитектуры, скульптуры, живописи, графики, декоративно-прикладного искусства, изучают классическое и народное искусство разных стран и эпох. Огромное значение имеет познание художественной культуры своего народа.

**Обсуждение детских работ** с точки зрения их содержания, выразительности, оригинальности активизирует внимание детей, формирует опыт творческого общения.

Периодическая **организация выставок** дает детям возможность заново увидеть и оценить свои работы, ощутить радость успеха. Выполненные на уроках работы учащихся могут быть использованы как подарки для родных и друзей, могут применяться в оформлении школы.

## **Планируемые результаты изучения курса «Изобразительное искусство» 1класс**

### **Личностные результаты**

Личностными результатами является формирование следующих умений:

учебно-познавательный интерес к новому учебному материалу и способам решения новой задачи;

-основы экологической культуры: принятие ценности природного мира.

-ориентация на понимание причин успеха в учебной деятельности, в том числе на самоанализ и самоконтроль результата, на анализ соответствия результатов требованиям конкретной задачи.

-способность к самооценке на основе критериев успешности учебной деятельности.

### **Метапредметные результаты**

#### **Регулятивные УУД:**

-учитывать выделенные учителем ориентиры действия в новом учебном материале в сотрудничестве с учителем;

-планировать свои действия в соответствии с поставленной задачей и условиями её реализации, в том числе во внутреннем плане;

-адекватно воспринимать предложения и оценку учителей, товарищей, родителей и других людей;

#### **Познавательные УУД:**

-строить сообщения в устной и письменной форме;

-ориентироваться на разнообразие способов решения задач;

-строить рассуждения в форме связи простых суждений об объекте, его строении, свойствах и связях;

#### **Коммуникативные УУД:**

- допускать возможность существования у людей различных точек зрения, в том числе не совпадающих с его собственной, и ориентироваться на позицию партнёра в общении и взаимодействии;

-формулировать собственное мнение и позицию; задавать вопросы;

использовать речь для регуляции своего действия.

#### **Предметные результаты**

Предметные результаты характеризуют опыт учащихся в художественно-творческой деятельности, который приобретается и закрепляется в процессе освоения учебного предмета:

сформированность первоначальных представлений о роли изобразительного искусства в жизни человека, его роли в духовно-нравственном развитии человека;

сформированность основ художественной культуры, в том числе на материале художественной культуры родного края, эстетического отношения к миру; понимание красоты как ценности, потребности в художественном творчестве и в общении с искусством;

овладение практическими умениями и навыками в восприятии, анализе и оценке произведений искусства;

овладение элементарными практическими умениями и навыками в различных видах художественной деятельности (рисунке, живописи, скульптуре, художественном конструировании), а также в специфических формах художественной деятельности, базирующихся на ИКТ (цифровая фотография, видеозапись, элементы мультипликации и пр.);

знание видов художественной деятельности: изобразительной (живопись, графика, скульптура), конструктивной (дизайна и архитектура), декоративной (народных и прикладные виды искусства);

знание основных видов и жанров пространственно-визуальных искусств;

понимание образной природы искусства;

эстетическая оценка явлений природы, событий окружающего мира

применение художественных умений, знаний и представлений в процессе выполнения художественно-творческих работ;

способность узнавать, воспринимать, описывать и эмоционально оценивать несколько великих произведений русского и мирового искусства;

умение обсуждать и анализировать произведения искусства,

выражая суждения о содержании, сюжетах и выразительных средствах;

усвоение названий ведущих художественных музеев России

и художественных музеев своего региона;

умение видеть проявления визуально-пространственных искусств в окружающей жизни: в доме, на улице, в театре, на празднике;

способность использовать в художественно-творческой деятельности различные художественные материалы и художественные техники;

способность передавать в художественно-творческой деятельности характер, эмоциональных состояния и свое отношение к природе, человеку, обществу;

умение компоновать на плоскости листа и в объеме заданный художественный образ;



освоение умений применять в художественно-творческой деятельности основы цветоведения, основы графической грамоты;  
овладение навыками моделирования из бумаги, лепки из пластилина, навыками изображения средствами аппликации и коллажа;  
умение характеризовать и эстетически оценивать разнообразие и красоту природы различных регионов нашей страны;  
умение рассуждать о многообразии представлений о красоте у народов мира, способности человека в самых разных природных условиях создавать свою самобытную художественную культуру;  
изображение в творческих работах особенностей художественной культуры разных (знакомых по урокам) народов, передача особенностей понимания ими красоты природы, человека, народных традиций;  
способность эстетически, эмоционально воспринимать красоту городов, сохранивших исторический облик, — свидетелей нашей истории;  
умение приводить примеры произведений искусства, выражающих красоту мудрости и богатой духовной жизни, красоту внутреннего мира человека.  
К концу изучения курса «Изобразительное искусство»(1 класс)

**Обучающийся научится:**

- различать основные виды художественной деятельности (рисунок, живопись, скульптура, художественное конструирование и дизайн, декоративно-прикладное искусство) и участвовать в художественно-творческой деятельности, используя различные художественные материалы и приёмы работы с ними для передачи собственного замысла;
- узнает значение слов: художник, палитра, композиция, иллюстрация, аппликация, коллаж, флористика, гончар;
- узнавать отдельные произведения выдающихся художников и народных мастеров;
- различать основные и составные, тёплые и холодные цвета; изменять их эмоциональную напряжённость с помощью смешивания с белой и чёрной красками; использовать их для передачи художественного замысла в собственной учебно-творческой деятельности;
- основные и смешанные цвета, элементарные правила их смешивания;
- эмоциональное значение тёплых и холодных тонов;
- особенности построения орнамента и его значение в образе художественной вещи;
- знать правила техники безопасности при работе с режущими и колющими инструментами;
- способы и приёмы обработки различных материалов;
- организовывать своё рабочее место, пользоваться кистью, красками, палитрой; ножницами;
- передавать в рисунке простейшую форму, основной цвет предметов;
- составлять композиции с учётом замысла;
- конструировать из бумаги на основе техники оригами, гофрирования, сминания, сгибания;
- конструировать из ткани на основе скручивания и связывания;
- конструировать из природных материалов;
- пользоваться простейшими приёмами лепки.

**Обучающийся получит возможность научиться:**

- усвоить основы трех видов художественной деятельности: изображение на плоскости и в объеме; постройка или художественное конструирование на плоскости, в объеме и пространстве; украшение или декоративная деятельность с использованием различных художественных материалов;
- участвовать в художественно-творческой деятельности, используя различные художественные материалы и приёмы работы с ними для передачи собственного замысла;

- приобрести первичные навыки художественной работы в следующих видах искусства: живопись, графика, скульптура, дизайн, декоративно-прикладные и народные формы искусства;
- развивать фантазию, воображение;
- приобрести навыки художественного восприятия различных видов искусства;
- научиться анализировать произведения искусства;
- приобрести первичные навыки изображения предметного мира, изображения растений и животных;
- приобрести навыки общения через выражение художественного смысла, выражение эмоционального состояния, своего отношения в творческой художественной деятельности и при восприятии произведений искусства и творчества своих товарищей.

## **2 класс**

### **Личностные результаты**

- чувство гордости за культуру и искусство Родины, своего народа;
- уважительное отношение к культуре и искусству других народов нашей страны и мира в целом;
- понимание особой роли культуры и искусства в жизни общества и каждого отдельного человека;
- сформированность эстетических чувств, художественно-творческого мышления, наблюдательности и фантазии;
- сформированность эстетических потребностей — потребностей в общении с искусством, природой, потребностей в творческом отношении к окружающему миру, потребностей в самостоятельной практической творческой деятельности;
- овладение навыками коллективной деятельности в процессе совместной творческой работы в команде одноклассников под руководством учителя;
- умение сотрудничать с товарищами в процессе совместной деятельности, соотносить свою часть работы с общим замыслом;
- умение обсуждать и анализировать собственную художественную деятельность и работу одноклассников с позиций творческих задач данной темы, с точки зрения содержания и средств его выражения.

### **Метапредметные результаты**

#### **Регулятивные УУД**

- Проговаривать последовательность действий на уроке.
- Учиться работать по предложенному учителем плану.
- Учиться отличать верно выполненное задание от неверного.
- Учиться совместно с учителем и другими учениками давать эмоциональную оценку деятельности класса на уроке.

#### **Познавательные УУД**

- Ориентироваться в своей системе знаний: отличать новое от уже известного с помощью учителя.
- Делать предварительный отбор источников информации: ориентироваться в учебнике (на развороте, в оглавлении, в словаре).
- Добывать новые знания: находить ответы на вопросы, используя учебник, свой жизненный опыт и информацию, полученную на уроке.
- Перерабатывать полученную информацию: делать выводы в результате совместной работы всего класса.
- Сравнивать и группировать произведения изобразительного искусства (по изобразительным средствам, жанрам и т.д.).
- Преобразовывать информацию из одной формы в другую на основе заданных в учебнике и рабочей тетради алгоритмов самостоятельно выполнять творческие задания.

#### **Коммуникативные УУД**

- Уметь пользоваться языком изобразительного искусства:

- а) донести свою позицию до собеседника;
- б) оформить свою мысль в устной и письменной форме (на уровне одного предложения или небольшого текста).

Уметь слушать и понимать высказывания собеседников.

Уметь выразительно читать и пересказывать содержание текста.

Совместно договариваться о правилах общения и поведения в школе и на уроках изобразительного искусства и следовать им.

Учиться согласованно работать в группе.

### **Предметные результаты**

знание видов художественной деятельности: изобразительной (живопись, графика, скульптура), конструктивной (дизайн и архитектура), декоративной (народные и прикладные виды искусства);

знание основных видов и жанров пространственно-визуальных искусств;

понимание образной природы искусства;

эстетическая оценка явлений природы, событий окружающего мира;

применение художественных умений, знаний и представлений в процессе выполнения художественно-творческих работ;

способность узнавать, воспринимать, описывать и эмоционально оценивать несколько великих произведений русского и мирового искусства;

умение обсуждать и анализировать произведения искусства, выражая суждения о содержании, сюжетах и выразительных средствах;

усвоение названий ведущих художественных музеев России и художественных музеев своего региона;

умение видеть проявления визуально-пространственных искусств в окружающей жизни: в доме, на улице, в театре, на празднике;

способность использовать в художественно-творческой деятельности различные художественные материалы и художественные техники;

способность передавать в художественно-творческой деятельности характер, эмоциональные состояния и свое отношение к природе, человеку, обществу;

умение компоновать на плоскости листа и в объеме задуманный художественный образ;

освоение умений применять в художественно—творческой деятельности основ цветоведения, основ графической грамоты;

овладение навыками моделирования из бумаги, лепки из пластилина, навыками изображения средствами аппликации и коллажа;

умение характеризовать и эстетически оценивать разнообразие и красоту природы различных регионов нашей страны;

умение рассуждать о многообразии представлений о красоте у народов мира, способности человека в самых разных природных условиях создавать свою самобытную художественную культуру;

изображение в творческих работах особенностей художественной культуры разных (знакомых по урокам) народов, передача особенностей понимания ими красоты природы, человека, народных традиций;

умение узнавать и называть, к каким художественным культурам относятся предлагаемые (знакомые по урокам) произведения изобразительного искусства и традиционной культуры;

способность эстетически, эмоционально воспринимать красоту городов, сохранивших исторический облик, — свидетелей нашей истории;

умение объяснять значение памятников и архитектурной среды древнего зодчества для современного общества;

выражение в изобразительной деятельности своего отношения к архитектурным и историческим ансамблям древнерусских городов;

умение приводить примеры произведений искусства, выражающих красоту мудрости и богатой духовной жизни, красоту внутреннего мира человека.

В результате изучения изобразительного искусства второклассник научится:

- понимать, что такое деятельность художника (что может изобразить художник – предметы, людей, события; с помощью каких материалов изображает художник – бумага, холст, картон, карандаш, кисть, краски и пр.);
- узнавать основные жанры (натюрморт, пейзаж, анималистический жанр, портрет) и виды произведений (живопись, графика, скульптура, декоративно-прикладное искусство и архитектура) изобразительного искусства;
- называть известные центры народных художественных ремёсел России (Хохлома, Городец, Дымково);
- узнавать отдельные произведения выдающихся отечественных и зарубежных художников, называть их авторов;
- сравнивать различные виды изобразительного искусства (графики, живописи, декоративно-прикладного искусства, скульптуры и архитектуры);
- различать основные и составные, теплые и холодные цвета; изменять их эмоциональную напряженность с помощью смешивания с белой и черной красками; использовать их для передачи художественного замысла в собственной учебно-творческой деятельности;
- использовать декоративные элементы, геометрические, растительные узоры для украшения своих изделий и предметов быта; использовать ритм и стилизацию форм для создания орнамента; передавать в собственной художественно-творческой деятельности специфику стилистики произведений народных художественных промыслов в России (с учетом местных условий);
- использовать художественные материалы (гуашь, акварель, цветные карандаши, восковые мелки, тушь, уголь, бумага);
- применять основные средства художественной выразительности в рисунке, живописи и скульптуре (с натуры, по памяти и воображению); в декоративных работах – иллюстрациях к произведениям литературы и музыки;
- пользоваться простейшими приёмами лепки (пластилин, глина);
- выполнять простейшие композиции из бумаги и бросового материала.

**Второклассник получит возможность научиться:**

- воспринимать произведения изобразительного искусства, участвовать в обсуждении их содержания и выразительных средств, объяснять сюжеты и содержание знакомых произведений;
- высказывать суждение о художественных произведениях, изображающих природу и человека в различных эмоциональных состояниях;
- пользоваться средствами выразительности языка живописи, графики, скульптуры, декоративно-прикладного искусства, художественного конструирования в собственной художественно-творческой деятельности;
- моделировать новые формы, различные ситуации, путем трансформации известного; создавать новые образы природы, человека, фантастического существа средствами изобразительного искусства;
- выполнять простые рисунки и орнаментальные композиции, используя язык компьютерной графики в программе Paint;
- видеть, чувствовать и изображать красоту и разнообразие природы, человека, зданий, предметов;
- изображать пейзажи, натюрморты, портреты, выражая к ним свое эмоциональное отношение.

### 3 класс

**Личностные результаты**

- формирование у ребёнка ценностных ориентиров в области изобразительного искусства;
- воспитание уважительного отношения к творчеству, как своему, так и других людей;

- развитие самостоятельности в поиске решения различных изобразительных задач;
- формирование духовных и эстетических потребностей;
- овладение различными приёмами и техниками изобразительной деятельности;
- воспитание готовности к отстаиванию своего эстетического идеала;
- отработка навыков самостоятельной и групповой работы.

### **Метапредметные результаты**

#### **Регулятивные УУД**

Проговаривать последовательность действий на уроке.

Учиться работать по предложенному учителем плану.

Учиться отличать верно выполненное задание от неверного.

Учиться совместно с учителем и другими учениками давать эмоциональную оценку деятельности класса на уроке.

Основой для формирования этих действий служит соблюдение технологии оценивания образовательных достижений.

#### **Познавательные УУД**

Ориентироваться в своей системе знаний: отличать новое от уже известного с помощью учителя.

Делать предварительный отбор источников информации: ориентироваться в учебнике (на развороте, в оглавлении, в словаре).

Добывать новые знания: находить ответы на вопросы, используя учебник, свой жизненный опыт и информацию, полученную на уроке.

Перерабатывать полученную информацию: делать выводы в результате совместной работы всего класса.

Сравнивать и группировать произведения изобразительного искусства (по изобразительным средствам, жанрам и т.д.).

Преобразовывать информацию из одной формы в другую на основе заданных в учебнике и рабочей тетради алгоритмов самостоятельно выполнять творческие задания.

#### **Коммуникативные УУД**

Уметь пользоваться языком изобразительного искусства:

- а) донести свою позицию до собеседника;
- б) оформить свою мысль в устной и письменной форме (на уровне одного предложения или небольшого текста).

Уметь слушать и понимать высказывания собеседников.

Уметь выразительно читать и пересказывать содержание текста.

Совместно договариваться о правилах общения и поведения в школе и на уроках изобразительного искусства и следовать им.

Учиться согласованно работать в группе:

- а) учиться планировать работу в группе;
- б) учиться распределять работу между участниками проекта;
- в) понимать общую задачу проекта и точно выполнять свою часть работы;
- г) уметь выполнять различные роли в группе (лидера, исполнителя, критика).

#### **Предметные результаты**

- сформированность первоначальных представлений о роли изобразительного искусства в жизни и духовно-нравственном развитии человека;
- ознакомление учащихся с выразительными средствами различных видов изобразительного искусства и освоение некоторых из них;
- ознакомление учащихся с терминологией и классификацией изобразительного искусства;
- первичное ознакомление учащихся с отечественной и мировой культурой;
- получение детьми представлений о некоторых специфических формах художественной деятельности, базирующихся на ИКТ (цифровая фотография, работа с компьютером, элементы мультипликации и пр.), а также декоративного искусства и дизайна.

#### **Обучающийся научится:**

- понимать, что приобщение к миру искусства происходит через познание художественного смысла окружающего предметного мира;
- понимать, что предметы имеют не только утилитарное значение, но и являются носителями духовной культуры;
- понимать, что окружающие предметы, созданные людьми, образуют среду нашей жизни и нашего общения;
- понимать, что форма вещей не случайна, в ней выражено понимание людьми красоты. Удобства, в ней выражены чувства людей и отношения между людьми, их мечты и заботы;
- работать с пластилином, конструировать из бумаги макеты;
- использовать элементарные приёмы изображения пространства;
- правильно определять и изображать форму предметов, их пропорции;
- называть новые термины: прикладное искусство, книжная иллюстрация, искусство книги, живопись. Скульптура, натюрморт, пейзаж, портрет;
- называть разные типы музеев (художественные, архитектурные, музеи-мемориалы);
- сравнивать различные виды изобразительного искусства (графики, живописи, декоративно-прикладного искусства, скульптуры и архитектуры);
- называть народные игрушки (дымковские, филимоновские, городецкие, богородские);
- называть известные центры народных художественных ремёсел России (Хохлома, Гжель);
- использовать художественные материалы (гуашь, акварель, цветные карандаши, восковые мелки, тушь, уголь, бумага).

#### **Обучающиеся получают возможность научиться:**

- использовать приобретённые знания и умения в практической деятельности и повседневной жизни, для самостоятельной творческой деятельности;
- воспринимать произведения изобразительного искусства разных жанров;
- оценивать произведения искусства (выражения собственного мнения) при посещении выставок, музеев изобразительного искусства, народного творчества и др.;
- использовать приобретённые навыки общения через выражение художественных смыслов, выражение эмоционального состояния, своего отношения к творческой художественной деятельности, а также при восприятии произведений искусства и творчества своих товарищей;
- использовать приобретённые знания и умения в коллективном творчестве, в процессе совместной художественной деятельности;
- использовать выразительные средства для воплощения собственного художественно-творческого замысла;
- анализировать произведения искусства, приобретать знания о конкретных произведениях выдающихся художников в различных видах искусства, активно использовать художественные термины и понятия;
- осваивать основы первичных представлений о трёх видах художественной деятельности: изображение на плоскости и в объёме; постройка или художественное конструирование на плоскости, в объёме и пространстве; украшение или декоративная художественная деятельность с использованием различных художественных материалов.

#### **4 класс**

##### **Личностные результаты**

в ценностно-эстетической сфере – эмоционально-ценностное отношение к окружающему миру (семье, Родине, природе, людям); толерантное принятие разнообразия культурных явлений; художественный вкус и способность к эстетической оценке произведений искусства и явлений окружающей жизни;

в познавательной (когнитивной) сфере – способность к художественному пониманию мира, умение применять полученные знания в собственной художественно-творческой деятельности;

в трудовой сфере – навыки использования различных художественных материалов для работы в разных техниках; стремление использовать художественные умения для создания красивых вещей или их украшения.

### **Метапредметные результаты**

Метапредметные результаты освоения изобразительного искусства в начальной школе проявляются в:

- умения видеть и воспринимать проявления художественной культуры в окружающей жизни (техника, музеи, архитектура, дизайн, скульптура и др.);
- желании общаться с искусством, участвовать в обсуждении содержания и выразительных средств произведений искусства;
- активном использовании языка изобразительного искусства и различных художественных материалов для освоения содержания разных учебных предметов (литературы, окружающего мира, родного языка и др.);
- обогащении ключевых компетенций (коммуникативных, деятельностных и др.) художественно-эстетическим содержанием;
- умении организовывать самостоятельную художественно-творческую деятельность, выбирать средства для реализации художественного замысла;
- способности оценивать результаты художественно-творческой деятельности, собственной и одноклассников.

### **Предметные результаты**

Предметные результаты освоения изобразительного искусства в начальной школе проявляются в следующем:

в познавательной сфере – понимание значения искусства в жизни человека и общества; восприятие и характеристика художественных образов, представленных в произведениях искусства; умение различать основные виды и жанры пластических искусств, характеризовать их специфику; сформированность представлений о ведущих музеях России и художественных музеях своего региона;

в ценностно-эстетической сфере – умение различать и передавать в художественно-творческой деятельности характер, эмоциональное состояние и свое отношение к природе, человеку, обществу; осознание общечеловеческих ценностей, выраженных в главных темах искусства, и отражение их в собственной художественной деятельности; умение эмоционально оценивать шедевры русского и мирового искусства (в пределах изученного); проявление устойчивого интереса к художественным традициям своего и других народов;

в коммуникативной сфере - способность высказывать суждения о художественных особенностях произведений, изображающих природу и человека в различных эмоциональных состояниях; умение обсуждать коллективные результаты художественно-творческой деятельности;

в трудовой сфере - умение использовать различные материалы и средства художественной выразительности для передачи замысла в собственной художественной деятельности; моделирование новых образов путем трансформации известных (с использованием средств изобразительного искусства и компьютерной графики).

### **Обучающиеся научатся:**

- понимать, что приобщение к миру искусства происходит через познание художественного смысла окружающего предметного мира;
- понимать, что предметы имеют не только утилитарное значение, но и являются носителями духовной культуры;
- понимать, что окружающие предметы, созданные людьми, образуют среду нашей жизни и нашего общения;
- работать с пластилином, конструировать из бумаги макет
- использовать элементарные приемы изображения пространства;
- правильно определять и изображать форму предметов, их пропорции;

- называть новые термины: прикладное искусство, книжная иллюстрация, живопись, скульптура, натюрморт, пейзаж, портрет;
- называть разные типы музеев;
- сравнивать различные виды изобразительного искусства;
- называть народные игрушки, известные центры народных промыслов;
- использовать различные художественные материалы.

#### **Обучающиеся получают возможность научиться:**

- использовать приобретенные знания и умения в практической деятельности и в повседневной жизни, для самостоятельной творческой деятельности;
- воспринимать произведения изобразительного искусства разных жанров;
- оценивать произведения искусства при посещении музеев изобразительного искусства, выставок, народного творчества и др.;
- использовать приобретенные навыки общения через выражение художественных смыслов, выражение эмоционального состояния, своего отношения к творческой художественной деятельности;
- использовать приобретенные знания и умения в коллективном творчестве, в процессе совместной деятельности;
- использовать выразительные средства для воплощения собственного художественно-творческого замысла;
- анализировать произведения искусства, приобретать знания о конкретных произведениях выдающихся художников в различных видах искусства, активно использовать художественные термины и понятия;
- осваивать основы первичных представлений о трех видах художественной деятельности.

### **Содержание курса**

#### **1 класс**

#### **Ты изображаешь, украшаешь и строишь**

##### **Ты изображаешь. Знакомство с Мастером Изображения (10 ч.)**

Учить видеть и изображать, рассматривать мир, учиться быть хорошим зрителем. Обучение детей первичному опыту владения доступными их возрасту материалами.

Мастер Изображения помогает увидеть, учит рассматривать. Развитие наблюдательности и аналитических возможностей глаза. Рассматриваются и изображаются фрагменты природы, животные: чем они похожи и чем отличаются друг от друга.

Изображать можно пятном. Присмотреться к разным пятнам — мху на камне, осыпи на стене, узорам на мраморе в метро — и постараться увидеть в них какие-либо изображения. Превратить пятно в изображение зверюшки. (Наклеенное или нарисованное пятно подготовлено учителем.)

Изображать можно в объеме. Превратить комок пластилина в птицу. Лепка. Посмотреть и подумать, какие объемные предметы на что похожи (например, картофелины и другие овощи, коряги в лесу или парке).

Изображать можно линией. Линией можно рассказывать. «Расскажи нам о себе» — рисунок или последовательность рисунков.

Наши краски. Проба красок. Радость общения с красками. Овладение навыками организации рабочего места и пользования красками. Названия цветов. Что в жизни напоминает каждый цвет? Игровое изображение красочного многоцветного коврика.

Изображать можно и то, что невидимо (настроение). Изобразить радость и грусть. Рисуем музыку — выражаем в изображении образ контрастных по настроению музыкальных пьес. Художники и зрители (обобщение темы). Быть зрителем интересно и непросто. Этому надо учиться. Знакомство с понятием «произведение искусства». Картина. Скульптура. Цвет и краски в картинах художников. Развитие навыков восприятия. Беседа.

##### **Ты украшаешь — знакомство с Мастером Украшения (7 ч.)**



Мир природы полон украшений. Развитие наблюдательности, приобретение детьми опыта эстетических впечатлений. Украшение крыльев бабочки. Бабочка дается в виде вырезанной учителем заготовки или может быть нарисована (крупно на весь лист) детьми на уроке. Многообразие и красота узоров в природе.

Изображение нарядной птицы в технике объемной аппликации, коллажа. Развитие декоративного чувства совмещения материалов, их цвета и фактуры.

Красоту надо уметь замечать. Неброская и «неожиданная» красота в природе. Рассматривание различных поверхностей: кора дерева, пена волны, капли на ветках и т. д. Развитие чувства фактуры. Накопление опыта зрительных поэтических впечатлений. Изображение, например, спинки ящерицы или коры дерева. Красота фактуры и рисунка. Знакомство с техникой одноцветной монотипии.

Как, когда, для чего украшает себя человек. Все украшения человека что-то рассказывают о своем хозяине. Что могут рассказать украшения? Рассматриваем персонажей сказок. Какие у них украшения, как они помогают нам узнавать героев? Изображения выбранных сказочных героев и их украшений.

Мастер Украшения помогает сделать праздник. Украшение комнаты. Изготовление праздничных новогодних гирлянд и звезд. Украшение класса и своего дома к новогодним праздникам. Коллективное панно «Новогодняя елка».

### **Ты строишь — знакомство с Мастером Постройки (10 ч.)**

Дом для себя. «Придумай себе дом» — изображение придуманного для себя дома. Разные дома у разных сказочных персонажей. Как можно догадаться, кто в доме живет. Разные дома для разных дел. Развитие воображения.

Какие можно придумать дома. Лепка сказочных домиков в форме овощей и фруктов. Постройка из пластилина удобных домиков для слона, жирафа и крокодила — слон большой и почти квадратный, у жирафа длинная шея, а крокодил очень длинный. Дети учатся понимать выразительность пропорций и конструкцию формы.

Мастер Постройки помогает придумать город. «Сказочный город» — создание на бумаге образа города для конкретной сказки. Конструирование игрового города. Игра в архитекторов.

Все, что мы видим, имеет конструкцию. Сделать образы разных зверей — зоопарк-конструкцию из коробочек. Сделать из коробочек веселых собак разных пород. Материал можно заменить на аппликацию: разные образы собак делаются путем наклеивания на лист одноцветных бумажных обрезков разных геометрических форм, заранее заготовленных.

Все предметы можно построить. Конструирование из бумаги упаковок, подставок, цветов и игрушек.

Дом снаружи и внутри. Дом «смотрит» на улицу, но живут внутри дома. «Внутри» и «снаружи» очень взаимосвязаны. Изображение дома в виде букв алфавита так, как будто у него прозрачные стены. Как бы могли жить в домах-буквах маленькие алфавитные человечки, как расположены там комнаты, лестницы, окна?

Город, где мы живем. Задание на тему «Я рисую любимый город». Изображение по впечатлению после экскурсии.

Обобщение темы. Задание: выставка работ, сделанных детьми. Дети учатся смотреть и обсуждать работы друг друга. Игра в художников и зрителей. Можно сделать обобщающее панно «Наш город» или «Москва».

### **Изображение, украшение, постройка всегда помогают друг другу (5 ч.)**

Цель темы — показать детям, что на самом деле наши три Мастера неразлучны. Главное — это вспомнить с ребятами, в чем именно состоит роль каждого Мастера и чему он помог научиться.

Мастера Изображения, Украшения, Постройки всегда работают вместе. Обобщением здесь является первый урок.

Мастера помогут нам увидеть мир сказки и нарисовать его. Создание коллективного панно и индивидуальных изображений к сказке.

Уроки любования. Умение видеть. Наблюдение живой природы . Создание коллективной композиции «Здравствуй, лето!» по впечатлениям от природы.

## **2 класс (34 ч)**

**Ты и искусство.** Тема «Ты и искусство» — важная для данной концепции. Она содержит основополагающие подтемы, необходимые для первичного «приращения» к искусству как культуре. Здесь и первоэлементы языка (образного строя) пластических искусств, здесь и основы понимания их связей с окружающей жизнью ребенка. Понимание языка и связей с жизнью выстроено в особой последовательности.

Задача всех этих тем — введение ребят в мир искусства, эмоционально связанный с миром их личных наблюдений, переживаний, раздумий.

### **Чем и как работают художники (8 ч.)**

Основная задача — знакомство с выразительными возможностями художественных материалов. Открытие своеобразия, красоты и характера материала.

Три основные краски создают многоцветье мира. Основные и составные цвета. "Умение смешивать краски. Изобразить цветы, заполняя крупными изображениями весь лист бумаги (без предварительного рисунка) по памяти и впечатлению.

Пять красок — все богатство цвета и тона. Темное и светлое. Оттенки цвета. Умение смешивать цветные краски с белой и черной. Изображение природных стихий на больших листах бумаги крупными кистями без предварительного рисунка: гроза, буря, извержение вулкана; изображение дождя, тумана, солнечного дня.

Пастель и цветные мелки, акварель: выразительные возможности. Мягкая бархатистая пастель, текучесть прозрачной акварели — учимся понимать красоту и выразительность этих материалов. Изображение осеннего леса (по памяти и впечатлению) пастелью и акварелью.

Выразительные возможности аппликации. Представление о ритме пятен. Создание коврика на тему осенней земли с опавшими листьями. Работа групповая (1—3 панно) (по памяти и впечатлению).

Выразительные возможности графических материалов. Красота и выразительность линии. Тонкие и толстые, подвижные и тягучие линии. Изображение зимнего леса на листах бумаги (по впечатлению и по памяти).

Выразительность материалов для работы в объеме. Изображение животных родного края по впечатлению и по памяти.

Выразительные возможности бумаги. Углубление освоения приемов сгибания, разрезания, склеивания бумаги. Перевод плоского листа в разнообразные объемные формы. Склеивание простых объемных форм (конус, цилиндр, «лесенка», «гармошка»). Сооружение игровой площадки для вылепленных зверей (индивидуально, группами, коллективно). Работа по воображению.

Для художника любой материал может стать выразительным (обобщение темы). Понимание красоты художественных материалов и их различий: гуаши, акварели, мелков, пастели, графических материалов, пластилина и бумаги, «неожиданных» материалов. Изображение ночного праздничного города с помощью «неожиданных» материалов: серпантина, конфетти, семян, ниток, травы и т. д. на фоне темной бумаги.

### **Реальность и фантазии (7ч.)**

Изображение и реальность. Развитие умения всматриваться, видеть, быть наблюдательным. Мастер Изображения учит видеть мир вокруг нас. Изображение животных, увиденных в зоопарке, в деревне, дома.

Изображение и фантазия. Развитие умения фантазировать. Фантазия в жизни людей. Изображение сказочных, несуществующих животных и птиц; соединение воедино элементов разных животных и даже растений. Сказочные персонажи: драконы, кентавры.

Украшение и реальность. Развитие наблюдательности. Умение видеть красоту в природе. Мастер Украшения учится у природы. Изображение паутинок с росой и веточками

деревьев, снежинок и других прообразов украшений при помощи линий (индивидуально, по памяти).

Украшение и фантазия. Без фантазии невозможно создать ни одного украшения. Украшение заданной формы (воротничок, подзор, кокошник, закладка для книги).

Постройка и реальность. Мастер Постройки учится у природы. Красота и смысл природных конструкций — сот пчел, головки мака и форм подводного мира (медуз, водорослей).

Постройка и фантазия. Мастер Постройки показывает возможности фанта: человека в создании предметов. Создание макетов фантастических зданий, «Фантастический город». Индивидуальная групповая работа по воображению.

Братья-Мастера Изображения, Украшения и Постройки вместе создают праздник (обобщение темы). Взаимодействие трех видов художественной деятельности. Конструирование (моделирование) и украшение.

### **О чем говорит искусство (11 ч.)**

Это центральная и важнейшая тема года. Основной задачей является освоение того, что искусство выражает человеческие чувства и мысли. Это должно перейти на уровень осознания и стать важнейшим открытием для детей. Все задания должны иметь эмоциональную направленность, развивать способность воспринимать оттенки чувств и выражать их в практической работе.

Выражение характера изображаемых животных. Изображение животных веселых, стремительных, угрожающих. Умение почувствовать и выразить в изображении характер животного.

Выражение характера человека в изображении (мужской образ). По желанию учителя для всех дальнейших заданий можно использовать сюжет сказки. Например, «Сказка о царе Салтане...» А. Пушкина дает богатые возможности образных решений для всех последующих тем. Изображение доброго и злого воина.

Выражение характера человека в изображении (женский образ). Изображение противоположных по характеру сказочных образов (Царевна-Лебедь и баба Бабариха, Золушка и Мачеха и др.). Класс делится на две части: одни изображают добрых персонажей, другие — злых.

Образ человека и его характер, выраженные в объеме. Создание в объеме образов с ярко выраженным характером: Царевна-Лебедь, баба Бабариха, Баба-яга, богатырь, Кощей Бессмертный и т. д.

Изображение природы в разных состояниях. Изображение контрастных состояний природы (море нежное, ласковое, бурное, тревожное, радостное и т. д.); индивидуальная работа.

Выражение характера человека через украшение

Украшение вырезанных из бумаги богатырских доспехов, кокошников заданной формы, воротников (индивидуально).

Выражение намерений через украшение. Украшение двух противоположных по намерениям сказочных флотов (доброго, праздничного и злого, пиратского). Работа коллективно-индивидуальная. Панно. Аппликация.

Совместно Мастера Изображения, Украшения, Постройки создают дома для сказочных героев (обобщение темы). Созданные образы раскрываются через характер постройки, одежду, форму фигур, деревьев, на фоне которых стоит дом.

### **Как говорит искусство (8 ч.)**

Начиная с этой темы на выразительность средств нужно обращать особое внимание постоянно. Важнейшими являются вопросы: «Ты хочешь это выразить? А как? Чем?»

Цвет как средство выражения: теплые и холодные цвета. Борьба теплого и холодного. Изображение угасающего костра — борьба тепла и холода.

Цвет как средство выражения: тихие (глухие) и звонкие цвета. Смешение красок с черной, серой, белой красками (мрачные, нежные оттенки цвета). Умение наблюдать борьбу цвета в жизни. Изображение весенней земли (работа по памяти и впечатлению).

Линия как средство выражения: ритм линий. Изображение весенних ручьев.

Линия как средство выражения: характер линий. Изображение ветки с определенным характером и настроением (индивидуально или по два человека; по впечатлению и по памяти) — нежные, могучие ветки и т. д. При этом надо акцентировать умения создавать разные фактуры углем, сангиной.

Ритм пятен как средство выражения. Элементарные знания о композиции. От изменения положения на листе даже одинаковых пятен изменяется и содержание композиции. Ритмическое расположение летящих птиц; аппликация. Работа индивидуальная или коллективная.

Пропорции выражают характер. Конструирование или лепка птиц с разным характером пропорций: большой хвост, маленькая головка, большой клюв и т. д.

Ритм линий и пятен, цвет, пропорции — средства выразительности (обобщение темы). Создание коллективного панно на тему «Весна. Шум птиц».

Обобщающий урок года. Класс оформляется детскими работами, выполненными в течение года.

### 3 класс

#### **Искусство вокруг нас**

Обучение в этом классе строится на приобщении детей к миру искусства через познание окружающего предметного мира, его художественного смысла. Детей подводят к пониманию того, что предметы являются носителями духовной культуры. Надо помочь ребёнку увидеть красоту окружающих его вещей, объектов, произведений искусства.

В итоге этого года обучения дети должны почувствовать, что они ежедневно связаны с деятельностью искусств. Понимание огромной роли искусств в реальной повседневной жизни должно стать открытием для детей.

#### **Искусство в твоём доме (6 ч.)**

Твои игрушки. Учатся создавать игрушки из пластилина, глины и других материалов. Повседневная и праздничная посуда. Конструкция, форма предметов и роспись, украшение посуды, изображения в изготовлении посуды. Изображение на бумаге. Лепка посуды из пластилина с росписью по белой грунтовке. При этом обязательно подчеркивается назначение посуды (для кого она, для какого случая).

Мамин платок. Эскизы платков для девочки, для бабушки. Платки, разные по содержанию, ритмике рисунка; колорит как средство выражения.

Обои и шторы в твоём доме. Эскизы обоев или штор для комнаты, имеющей четкое назначение: спальня, гостиная и т. д. Работу можно выполнить и в технике набойки.

Твои книги. Художник и книга. Образ книги: иллюстрации, форма, шрифт, буква. Иллюстрирование выбранной сказки или конструирование книжки-игрушки.

Поздравительная открытка. Эскиз открытки или декоративной закладки (по растительным мотивам). Возможно исполнение в технике граттажа, гравюры наклейками или графической монотипии.

Что сделал художник в нашем доме (обобщение темы). В создании всех предметов в доме принял участие художник. Ему помогали наши Мастера Изображения, Украшения, Постройки. Понимание роли каждого из них. Форма предмета и его украшение.

На обобщающем уроке можно организовать игру в художников и зрителей или игру в экскурсоводов на выставке работ детей. Ведут беседу три Мастера. Они рассказывают и показывают, какие предметы окружают людей дома в повседневной жизни. Есть ли вообще дома предметы, над которыми не работали художники? Понимание того, что все, что связано с нашей жизнью, не существовало бы без труда художников, без изобразительного, декоративно-прикладного искусства, архитектуры, дизайна, должно стать итогом урока и одновременно открытием.

#### **Искусство на улицах твоего города (7 ч.)**

Все начинается «с порога родного дома». Данная тема и посвящена этому «порогу». И Родины нет без него. Не просто Москва или Тула, но именно родная улица, идущая «улицей» твоего дома, исхоженная ногами.

Памятники архитектуры — наследие веков. Изучение и изображение архитектурного памятника родных мест.

Парки, скверы, бульвары. Архитектура; постройка парков. Образ парка: парки для отдыха, парки-музеи, детские парки. Изображение парка, сквера (возможен коллаж).

Ажурные ограды. Чугунные ограды в Санкт-Петербурге и Москве, в родном городе. Резные украшения сельских и городских деревянных домов. Проект ажурной решетки или ворот; вырезание их из сложенной цветной бумаги и вклеивание в композицию на тему «Парки, скверы, бульвары».

Фонари на улицах и в парках. Какими бывают фонари. Форму фонарей тоже создает художник. Образы фонарей: праздничный, торжественный, лирический и т. д. Фонари на улицах городов как украшение города. Изображение или конструирование формы фонаря из бумаги.

Витрины магазинов. Роль художника в создании витрин, рекламы. Проект оформления витрины любого магазина (по выбору детей). При наличии дополнительного времени можно сделать групповые объемные макеты.

Транспорт в городе. В создании форм машин тоже участвует художник. Машин разных времен. Умение видеть образ в форме машин. Придумать, нарисовать или построить из бумаги образы фантастических машин (наземных, водных, воздушных).

Что сделал художник на улицах моего города (села). На этом уроке из отдельных работ создается одно или несколько коллективных панно: это может быть панорама улицы, района — из нескольких склеенных в полосу рисунков в виде диорамы. Здесь можно разместить ограды и фонари, транспорт. Дополняется диорама фигурами людей, плоскими вырезками деревьев и кустов. Можно играть в экскурсоводов и журналистов. Экскурсоводы рассказывают о своем городе, о роли художников, которые создают художественный облик города.

### **Художник и зрелище (10 ч).**

По усмотрению педагога можно объединить большинство уроков темы идеей создания кукольного спектакля, к которому последовательно выполняются занавес, декорации, костюмы, куклы, афиша. В конце, на обобщающем уроке, можно устроить театрализованное представление.

Театральные маски. Маски разных времен и народов. Древние народные маски, театральные маски, маски на празднике.

Конструирование выразительных острохарактерных масок.

Художник в театре. Вымысел и правда театра. Праздник в театре. Декорации и костюмы персонажей. Театр на столе. Создание макета декораций спектакля.

Театр кукол

Театральные куклы. Театр Петрушки. Перчаточные, тростевые куклы, куклы-марионетки.

Работа художника над куклой, разнообразие персонажей. Образ куклы, ее конструкция и украшение. Создание куклы на уроке.

Театральный занавес. Роль занавеса в театре. Занавес и образ спектакля. Создание эскиза занавеса к спектаклю (коллективная работа 2—4 человек).

Афиша, плакат. Значение афиши. Образ спектакля и его выражение в афише. Шрифт, изображение в афише. Создание эскиза плаката-афиши к спектаклю.

Художник и цирк. Роль художника в цирке. Образ радостного и таинственного зрелища. Изображение циркового представления и его персонажей.

Как художники помогают сделать праздники. Художник и зрелище... Праздник в городе. Выполнение эскиза украшения города к празднику. Организация в классе выставки всех работ по теме.

### **Художник и музей (8 ч.)**

Познакомившись с ролью художника в нашей повседневной жизни, с разными прикладными формами искусства, мы завершаем год темой об искусстве, произведения которого хранятся в музеях. Каждый город может гордиться своими музеями. Музеи

Москвы, Санкт-Петербурга, других городов России — хранители великих произведений русского и мирового искусства. И к этим шедеврам каждый ребенок должен прикоснуться и научиться гордиться родной культурой, тем, что именно его родной город хранит такие великие произведения. Они хранятся именно в музеях. В Москве есть музей, святыня для русской культуры, — Третьяковская галерея, и о ней в первую очередь нужно рассказать. Огромную роль сегодня играют Эрмитаж, Русский музей — центры международных художественных связей. И есть много малых, но интересных музеев и выставочных залов. Однако тема «Музеи» шире. Бывают не только музеи искусства, но и музеи других сторон человеческой культуры. Бывают и домашние музеи в виде семейных альбомов, рассказывающих об истории семьи, музеи просто личных памятных вещей. Они тоже часть нашей культуры.

Музеи в жизни города. Разнообразие музеев. Роль художника в организации экспозиции. Крупнейшие художественные музеи: Третьяковская галерея, Музей изобразительных искусств им. А. С. Пушкина, Эрмитаж, Русский музей; музеи родного города.

Произведения искусства, которые хранятся в этих музеях. Что такое картина. Картина-натюрморт. Жанр натюрморта. Натюрморт как рассказ о человеке. Изображение натюрморта по представлению, выражение настроения.

Картина-пейзаж. Знакомство со знаменитыми пейзажами И. Левитана, А. Саврасова, Н. Рериха, А. Куинджи, В. Ван Гога, К. Коро. Изображение пейзажа по представлению с ярко выраженным настроением: радостный и праздничный пейзаж; мрачный и тоскливый пейзаж; нежный и певучий пейзаж.

Дети должны вспомнить, какое настроение можно выразить холодными и теплыми, глухими и звонкими цветами, что может получиться при их смешении.

Картина-портрет. Знакомство с жанром портрета. Изображение портрета по памяти или по представлению (портрет подруги, друга).

В музеях хранятся скульптуры известных мастеров. Учимся смотреть скульптуру. Скульптура в музее и на улице. Скульптуры-памятники. Парковая скульптура. Лепка фигуры человека или животного (в движении) для парковой скульптуры.

Исторические картины и картины бытового жанра. Знакомство с произведениями исторического и бытового жанров. Изображение по представлению исторического события (на тему русской былинной истории или истории Средневековья) или изображение своей повседневной жизни (завтрак в семье, игра и т. д.).

Музеи сохраняют историю художественной культуры, творения великих художников (обобщение темы). «Экскурсия» по выставке лучших работ за год. Праздник искусств по своему собственному сценарию. Подведение итогов на тему «Какова роль художника в жизни каждого человека».

#### **4 класс (34 ч)**

Каждый народ – художник (изображение, украшение, постройка в творчестве народов всей Земли)

Целью художественного воспитания и обучения ребенка в 4 классе является формирование представления о многообразии художественных культур народов Земли и о единстве представлений народов о духовной красоте человека.

Многообразие культур не случайно — оно всегда выражает глубинные отношения каждого народа с жизнью природы, в среде которой складывается его история. Эти отношения не неподвижны, они живут и развиваются во времени, связаны с влиянием одной культуры на другую — в этом основы своеобразия национальных культур и их взаимосвязь. Разнообразие этих культур создает богатство культуры человечества.

Цельность каждой культуры также важнейший элемент содержания, который необходимо ощутить детям. Ребенок сегодня окружен многоликой беспорядочностью явлений культуры, приходящих к нему через средства массовой информации. Здоровое художественное чувство ищет порядка в этом хаосе образов. Каждую культуру нужно доносить как «целостную художественную личность».

Художественные представления надо давать как зримые сказки о культурах. Дети по возрасту еще не готовы к историческому мышлению, но им присуще стремление к образному пониманию мира, соотносимому с сознанием, выраженным в народных искусствах. Здесь должна господствовать правда художественного образа.

Многообразие представлений различных народов о красоте раскрывается в процессе сравнения родной природы, труда, архитектуры, красоты человека с культурой других народов.

Учебные задания года предусматривают дальнейшее развитие навыков работы гуашью, пастелью, а также с пластилином и бумагой. Задачи трудового воспитания органично связаны с художественными. В процессе овладения навыками работы с разнообразными материалами дети приходят к пониманию красоты творчества.

В 4 классе возрастает значение коллективных работ в учебно-воспитательном процессе. Значительную роль в программе 4 класса играют музыкальные и литературные произведения, позволяющие создать целостное представление о культуре народа.

#### **Истоки искусства твоего народа (8ч.)**

Практическая работа на уроках должна совмещать индивидуальные и коллективные формы творчества.

Пейзаж родной земли. Характерные черты, своеобразие родного пейзажа. Изображение пейзажа нашей средней полосы, выявление его особой красоты.

Образ традиционного русского дома (избы). Знакомство с конструкцией избы, значение ее частей. Моделирование из бумаги (или лепка) избы. Индивидуально-коллективная работа. Задание на дом: найти изображения русской деревни, ее построек.

Украшения деревянных построек и их значение. Единство в работе трех Мастеров. Магические представления как поэтические образы мира. Изба — образ лица человека; окна, очи дома, украшались наличниками, фасад — лобной доской, причелинами. Украшение «деревянных» построек, созданных на прошлом уроке (индивидуально или коллективно). Дополнительно — изображение избы (гуашь, кисти).

Деревня — деревянный мир. Знакомство с русской деревянной архитектурой: избы, ворота, амбары, колодцы... Деревянное церковное зодчество. Изображение деревни — коллективное панно или индивидуальная работа.

Образ красоты человека. У каждого народа складывается свой образ женской и мужской красоты. Это выражает традиционная народная одежда. Образ мужчины неотделим от его труда. В нем соединены представления о могучей силе и доброте — «добрый молодец». В образе женской красоты всегда выражается способность людей мечтать, стремление преодолеть повседневность. Красота тоже оберег. Женские образы глубоко связаны с образом птицы счастья («лебедушка»).

Изображение женских и мужских народных образов индивидуально или для панно. Фигуры вклеивает в панно группа «главного художника». Обратит внимание, что фигуры в детских работах должны быть в движении, не должны напоминать выставку одежды. При наличии дополнительных уроков — изготовление кукол по типу народных тряпичных или лепных фигур для уже созданной «деревни».

Народные праздники. Роль праздников в жизни людей. Календарные праздники: осенний праздник урожая, ярмарки и т. д. Праздник — это образ идеальной, счастливой жизни.

Создание работ на тему народного праздника с обобщением материала темы.

#### **Древние города твоей земли (7ч.)**

Каждый город особенный. У него свое неповторимое лицо, свой характер. Каждый город имеет особую судьбу. Его здания в своем облике запечатлели исторический путь народа, события его жизни. Слово «город» произошло от слов «городить», «огораживать» крепостной стеной. На высоких холмах, отражаясь в реках и озерах, росли города с белизной стен, куполами храмов, перезвоном колоколов. Таких городов больше нигде нет. Нужно раскрыть красоту городов родной земли, мудрость их архитектурной организации.

Древнерусский город-крепость. Изучение конструкций и пропорций крепостных башен городов. Постройка крепостных стен и башен из бумаги или пластилина. Возможен изобразительный вариант выполнения задания.

Древние соборы. Соборы воплощали красоту, могущество и силу государства. Они являлись архитектурным и смысловым центром города. Это были святыни города.

Знакомство с архитектурой древнерусского каменного храма. Конструкция, символика храма. «Постройка» древнего собора из бумаги. Коллективная работа.

Древний город и его жители. Моделирование всего жилого наполнения города. Завершение «постройки» древнего города. Возможный вариант: изображение древнерусского города.

Древнерусские воины-защитники. Изображение древнерусских воинов, княжеской дружины. Одежда и оружие воинов.

Древние города Русской земли. Знакомство со своеобразием разных городов — Москвы, Новгорода, Пскова, Владимира, Суздаля и др. Они похожи и непохожи между собой.

Изображение разных характеров русских городов. Практическая работа или беседа.

Узорочье теремов. Образы теремной архитектуры. Расписные интерьеры, изразцы.

Изображение интерьера палаты — подготовка фона для следующего задания.

Праздничный пир в теремных палатах. Коллективное аппликативное панно или индивидуальные изображения пира.

### **Каждый народ — художник (11 ч.)**

Учитель может выбрать три культуры: это культура Древней Греции, средневековой (готической) Европы и Японии как пример культуры Востока, Но учитель может взять для изучения, например, Египет, Китай, Индию и т. д. Важно осознание детьми того, что мир художественной жизни на Земле чрезвычайно многолик и через искусство мы приобщаемся к мировосприятию, к душе разных народов, сопереживаем им. Именно это нужно формировать на таких уроках.

Есть удобный методический игровой прием, чтобы увидеть целостно образ культуры: путешествие сказочного героя по разным странам (Садко, Синдбад-мореход, Одиссей, аргонавты и т. д.).

Каждая культура просматривается по четырем параметрам: природа, характер построек, люди в этой среде и праздники народов как выражение представлений о счастье и красоте жизни.

Образ художественной культуры Древней Греции. Древнегреческое понимание красоты человека — мужской и женской — на примере скульптурных произведений Мирона, Поликлета, Фидия (человек является «мерой всех вещей»). Размеры, пропорции, конструкции храмов гармонично соотносились с человеком. Восхищение гармоничным, спортивно развитым человеком — особенность Древней Греции. Изображение фигур олимпийских спортсменов (фигуры в движении) и участников шествия (фигуры в одеждах). Гармония человека с окружающей природой и архитектурой. Представление о дорической («мужественной») и ионической («женственной») ордерных системах как характере пропорций в построении греческого храма. Создание образов греческих храмов (полуобъемные или плоские аппликации) для панно или объемное моделирование из бумаги.

Создание панно «Древнегреческие праздники». Это могут быть Олимпийские игры или праздник Великих Панафиней (торжественное шествие в честь красоты человека, его физического совершенства и силы, которым греки поклонялись).

Образ художественной культуры Японии. Характерное для японских художников изображение природы через детали: ветка дерева с птичкой; цветок с бабочкой; трава с кузнечиками, стрекозами; ветка цветущей вишни.

Изображение японок в национальной одежде (кимоно) с передачей характерных черт лица, прически, движения, фигуры.



Коллективное панно «Праздник цветения сакуры» или «Праздник хризантем». Отдельные фигуры выполняются индивидуально и клеиваются затем в общее панно. Группа «главного художника» работает над фоном панно.

Образ художественной культуры средневековой Западной Европы. Ремесленные цеха были отличительной чертой этих городов. Каждый цех имел свои одежды, свои знаки отличия, гербы, и члены его гордились своим мастерством, своей общностью.

Работа над панно «Праздник цехов ремесленников на городской площади» с подготовительными этапами изучения архитектуры, одежды человека и его окружения (предметный мир).

Многообразие художественных культур в мире (обобщение темы). Выставка детских работ. Проведение беседы для закрепления в сознании детей темы «Каждый народ — художник» как ведущей темы года. Итогом беседы должно осознание того, что постройки, одежды, украшения у различных народов очень разные.

### **Искусство объединяет народы (8 ч.)**

Последняя тема завершает программу начальной школы, заканчивается первый этап обучения. Педагогу необходимо завершить основные линии осознания искусства ребенком. Темы в течение года раскрывали богатство и разнообразие представлений народов о красоте явлений жизни. Здесь все — и понимание природы, и связь с ней построек, и одежда, и праздники и т. д. Дети должны были осознать: прекрасно именно то, что человечество столь богато различными художественными культурами и что они не случайно разные.

Теперь задачи принципиально меняются — от представлений о великом многообразии к представлениям о единстве для всех народов понимания красоты (или безобразия) коренных явлений жизни.

Общими для всех народов являются представления не о внешних проявлениях, а о самых глубинных, не подчиненных внешним условиям природы и истории.

Все народы воспевают материнство. Для каждого человека на свете отношение к матери особое. В искусстве разных народов есть тема воспевания материнства, матери, дающей жизнь. Существуют великие произведения искусства на эту тему, понятные всем людям.

Дети по представлению изображают мать и дитя, стремясь выразить их единство, ласку, отношение друг к другу.

Все народы воспевают мудрость старости. Есть красота внешняя и внутренняя — красота душевной жизни, красота, в которой выражен жизненный опыт, красота связи поколений.

Изображение любимого пожилого человека. Главное — это стремление выразить его внутренний мир.

Сопереживание — великая тема искусства. С древнейших времен искусство стремилось вызвать сопереживание зрителя. Искусство воздействует на наши чувства. Изображение страдания в искусстве. Через искусство художник выражает свое сочувствие страдающим, учит сопереживать чужому горю, чужому страданию. Создание рисунка с драматическим сюжетом, придуманным автором (больное животное, погибшее дерево и т. д.).

Герои, борцы и защитники. В борьбе за свободу, справедливость все народы видят проявление духовной красоты. Все народы воспевают своих героев. У каждого народа многие произведения изобразительного искусства, скульптуры, музыки, литературы посвящены этой теме. Героическая тема в искусстве разных народов. Эскиз памятника герою, выбранному автором (ребенком).

Юность и надежды. Тема детства, юности в искусстве. Изображение радости детства, мечты ребенка о счастье, подвигах, путешествиях, открытиях.

Искусство народов мира (обобщение темы). Итоговая выставка работ. Обсуждение творческих работ учащихся.

### **Тематическое планирование изобразительное искусство 1 класс**

№	Тема урока	
---	------------	--

1.	<b>Ты изображаешь. Знакомство с Мастером Изображения (8 ч.)</b> <b>Изображения всюду вокруг нас.</b> Изображения в жизни человека. Предмет «Изобразительное искусство». Чему мы будем учиться на уроках изобразительного искусства. Кабинет искусства — художественная мастерская.	<b>1</b>
2.	<b>Мастер Изображения учит видеть.</b> <i>Урок–игра.</i>  Красота и разнообразие окружающего мира природы. Знакомство с понятием «форма».	<b>1</b>
3.	<b>Изображать можно пятном.</b> <i>Практическая работа.</i> <i>Урок–игра.</i> Пятно как способ изображения на плоскости. Образ на плоскости. Роль воображения и фантазии при изображении на основе пятна. Тень как пример пятна, которое помогает увидеть обобщенный образ формы. Метафорический образ пятна в реальной жизни (мох на камне, осыпь на стене, узоры на мраморе в метро и т. д.). Образ на основе пятна в иллюстрациях художников к детским книгам о животных.	<b>1</b>
4.	<b>Изображать можно в объеме.</b> <i>Практическая работа.</i> <i>Урок–игра.</i> Объемные изображения. Отличие изображения в пространстве от изображения на плоскости. Объем, образ в трехмерном пространстве. Выразительные, объемные объекты в природе. Целостность формы.	<b>1</b>
5.	<b>Изображать можно линией.</b> <i>Практическая работа.</i> <i>Урок–игра.</i> Знакомство с понятиями «линия» и «плоскость». Линии в природе. Линейные изображения на плоскости. Повествовательные возможности линии (линия — рассказчица).	<b>1</b>
6.	<b>Разноцветные краски.</b> <i>Практическая работа.</i> <i>Урок–игра.</i> Знакомство с цветом. Краски гуашь. Цвет. Эмоциональное и ассоциативное звучание цвета (что напоминает цвет каждой краски?).	<b>1</b>
7.	<b>Изображать можно и то, что невидимо (настроение)</b> <i>Урок–игра.</i> Выражение настроения в изображении. Эмоциональное и ассоциативное звучание цвета.	<b>1</b>
8.	<b>Художники и зрители (обобщение темы).</b> Проект. <i>Урок–игра</i> .Первоначальный опыт художественного творчества и опыт восприятия искусства. Восприятие детской изобразительной деятельности. Цвет и краски в картинах художников. Художественный музей.	<b>1</b>
9.	<b>Ты украшаешь. Знакомство с Мастером Украшения (8 ч.)</b> <b>Мир полон украшений.</b> <i>Практическая работа.</i> Украшения в окружающей действительности. Разнообразие украшений (декор). Мастер Украшения учит любоваться красотой, развивать наблюдательность; он помогает сделать жизнь красивой; он учится у природы. Цветы — украшение Земли. Разнообразие цветов, их форм, окраски, узорчатых деталей.	<b>1</b>

10.	<b>Красоту надо уметь замечать. Практическая работа.</b> Мастер Украшения учится у природы и помогает нам увидеть ее красоту. Яркая и неброская, тихая и неожиданная красота в природе. Многообразие и красота форм, узоров, расцветок и фактур в природе. Симметрия, повтор, ритм, свободный фантазийный узор. Графические материалы, фантазийный графический узор (на крыльях бабочек, чешуйки рыбок и т. д.). Выразительность фактуры. Соотношение пятна и линии.	<b>1</b>
11.	<b>Узоры на крыльях</b> <i>Практическая работа.</i>	<b>1</b>
12.	<b>Красивые рыбы. украшение рыб. Проект.</b> Украшение рыбок узорами чешуи.	<b>1</b>
13.	<b>Украшение птиц</b> <i>Проект.</i>	<b>1</b>
14.	<b>Узоры, которые создали люди</b> <i>Практическая работа.</i> Красота узоров (орнаментов), созданных человеком. Разнообразие орнаментов и их применение в предметном окружении человека. Мастер Украшения — мастер общения. Природные и изобразительные мотивы в орнаменте. Образные и эмоциональные впечатления от орнаментов.	<b>1</b>
15	<b>Как украшает себя человек</b> <i>Практическая работа.</i>	<b>1</b>
16.	<b>Мастер Украшения помогает сделать праздник (обобщение темы)</b> Без праздничных украшений нет праздника. Подготовка к Новому году. Новые навыки работы с бумагой и обобщение материала всей темы.	<b>1</b>
17.	<b>Ты строишь. Знакомство с Мастером Постройки (10 ч.)</b> <b>Продолжение темы «Мастер украшения помогает сделать праздник»</b> <i>Практическая работа.</i>	<b>1</b>
18	<b>Постройки в нашей жизни</b> <i>Практическая работа.</i>	<b>1</b>
19	<b>Домики, которые построила природа.</b> <i>Практическая работа.</i> Природные постройки и конструкции. Многообразие природных построек, их формы и конструкции. Мастер Постройки учится у природы, постигая формы и конструкции природных домиков. Соотношение форм и их пропорций.	<b>1</b>
20	<b>Дом снаружи и внутри.</b> <i>Практическая работа.</i> Соотношение и взаимосвязь внешнего вида и внутренней конструкции дома. Назначение дома и его внешний вид. Внутреннее устройство дома, его наполнение. Красота и удобство дома.	<b>1</b>
21	<b>Строим город</b> <i>Проект</i> Конструирование игрового города. Мастер Постройки помогает придумать город. Архитектор. Роль конструктивной фантазии и наблюдательности в работе архитектора.	<b>1</b>
22- 23	<b>Все имеет свое строение.</b> <i>Практическая работа.</i> Конструкция предмета. Любое изображение — взаимодействие нескольких простых геометрических форм.	<b>2</b>
24	<b>Постройка предметов (упаковок).</b> <i>Практическая работа.</i> Конструирование предметов быта. Как наши вещи становятся красивыми и удобными?	<b>1</b>

25-26	<b>Город, в котором мы живем (обобщение темы)</b> <i>Практическая работа.</i> Создание образа города. Разнообразие городских построек. Малые архитектурные формы, деревья в городе. Первоначальные навыки коллективной работы над панно.	<b>2</b>
27	<b>Изображение, украшение, постройка всегда помогают друг другу (7 ч.)</b> <b>Совместная работа трёх братьев-мастеров</b> <i>Практическая работа.</i>  Взаимодействие трех видов художественной деятельности: участвуют в процессе создания практической работы и в анализе произведений искусства; как этапы, последовательность создания произведения; у каждого своя социальная функция. В конкретной работе один из Мастеров всегда главный, он определяет назначение работы	<b>1</b>
28	<b>«Сказочная Страна»</b> Создание панно. <i>Проектная работа.</i> Панно-коллаж с изображением сказочного мира (коллективная работа).	<b>1</b>
29	<b>«Сказочная Страна»</b> Создание панно. <i>Практическая работа.</i> Панно-коллаж с изображением сказочного мира (коллективная работа).	<b>1</b>
30	<b>«Сказочная Страна»</b> Создание панно. <i>Практическая работа.</i> Панно-коллаж с изображением сказочного мира (коллективная работа).	<b>1</b>
31	<b>«Праздник весны».</b> <i>Практическая работа.</i> <b>Конструирование из бумаги.</b> Конструирование из бумаги объектов природы.	<b>1</b>
32	<b>Урок любования. Умение видеть.</b> Восприятие красоты природы. Братья-Мастера помогают рассматривать объекты природы: конструкцию (как построено), декор (как украшено).	<b>1</b>
33	<b>Здравствуй, лето! (обобщение темы)</b> <b>Защита проектов.</b> Красота природы восхищает людей, ее воспевают в своих произведениях художники. Образ лета в творчестве российских художников. Картина и скульптура. Репродукция	<b>1</b>

### Практических работ 22

Календарно- тематическое планирование «Искусство и ты». 2 класс- 34 часа.

№	Тема урока	К-во часов
1	<b>Чем и как работают художники (8 ч.)</b> <b>Три основных краски, строящие многоцветие мира.</b>	<b>1</b>
2	<b>Пять красок – все богатство цвета и тона.</b>	<b>1</b>
3	<b>Пастель и цветные мелки, акварель, их выразительные возможности.</b> <i>Практическая работа.</i>	<b>1</b>
4	<b>Выразительные возможности аппликации.</b> <i>Практическая работа.</i>	<b>1</b>
5	<b>Выразительные возможности графических материалов.</b> <i>Практическая работа.</i>	<b>1</b>
6	<b>Выразительность материалов для работы в объеме</b> <i>Проект.</i>	<b>1</b>

7	<b>О чём говорит искусство (11 ч.)</b> <b>Выражение характера изображаемых животных</b> <i>Практическая работа.</i>	1
8	<b>Изображения характера человека: мужской образ</b> <i>Практическая работа.</i>	1
9	<b>Изображение характера человека: женский образ</b> <i>Практическая работа.</i>	1
10	<b>Украшения и реальность</b> <i>Практическая работа.</i>	1
11	<b>Украшения и фантазия</b> <i>Практическая работа.</i>	1
12	<b>Постройка и реальность</b> <i>Практическая работа.</i>	1
13	<b>Постройка и фантазия</b> <i>Практическая работа.</i>	1
14	<b>Продолжение темы</b> <i>Практическая работа.</i>	1
15	<b>Братья-Мастера Изображения, Украшения и Постройки всегда работают вместе (обобщение темы) Проект.</b>	1
16	<b>Художник в цирке.</b> <i>Практическая работа.</i>	1
17	<b>Художник в театре.</b> <i>Практическая работа.</i>	1
18	<b>Маски. Продолжение темы</b> <i>Практическая работа.</i>	1
19	<b>Театр кукол</b> <i>Практическая работа.</i>	1
20	<b>Афиша и плакат.</b> <i>Практическая работа.</i>	1
21	<b>Продолжение темы «Афиша и плакат»</b> <i>Практическая работа.</i>	
22	<b>Праздник в городе.</b> <i>Практическая работа.</i>	1
23	<b>Продолжение темы. Праздник Великой Победы.</b> <i>Практическая работа.</i>	1
24	<b>Школьный праздник-карнавал</b> <i>Практическая работа.</i>	1
25	<b>Как говорит искусство (9 ч.)Музеи в жизни города</b>	1
26	<b>Цвет как средство выражения: тёплые и холодные цвета. Борьба тёплого и холодного.</b> <i>Практическая работа.</i>	1
27	<b>Цвет как средство выражения: тихие (глухие) и звонкие цвета.</b> <i>Практическая работа.</i>	1
28	<b>Линия как средство выражения: ритм линий.</b> <i>Практическая работа.</i>	1
29	<b>Линия как средство выражения: характер линий.</b> <i>Практическая работа.</i>	1
30	<b>Ритм пятен как средство выражения.</b> <i>Практическая работа.</i>	1
31	<b>Пропорции выражают характер</b> <i>Практическая работа.</i>	1
32	<b>Работа над проектом «История одной картины»</b> <i>Практическая работа.</i>	1
33	<b>Для художника любой материал может стать выразительным</b> <i>Практическая работа.</i>	1
34	<b>Для художника любой материал может стать выразительным (обобщение темы четверти)</b> <i>Защита проектов.</i>	1

Практических работ 23

«Искусство вокруг нас». 3 класс - 34 часа.

№	Тема	К-во часов
1.	<b>Искусство в твоём доме (8 ч.) Твои игрушки придумал художник.</b>	
2.	<b>Посуда у тебя дома.</b> <i>Практическая работа.</i>	
3.	<b>Мамин платок.</b> <i>Практическая работа.</i>	

4.	<b>Обои и шторы у тебя дома.</b> <i>Практическая работа.</i>	
5.	<b>Твои книжки</b> Проект.	
6.	<b>Поздравительная открытка</b> Проект.	
7.	<b>Художник в цирке</b> <i>Практическая работа.</i>	
8	<b>Художник в театре.</b> <i>Практическая работа.</i>	
8.	<b>Искусство на улицах твоего города (8 ч.)</b> <b>Маски. Продолжение прошлой темы.</b> <i>Практическая работа.</i>	
9.	<b>Парки, скверы, бульвары.</b> <i>Практическая работа.</i>	
10.	<b>Ажурные ограды</b> <i>Практическая работа.</i>	
11.	<b>Фонари на улицах и в парках.</b> <i>Практическая работа.</i>	
12.	<b>Витрины магазинов</b> <i>Практическая работа.</i>	
13.	<b>Транспорт в городе.</b> <i>Практическая работа.</i>	
14.	<b>Что сделал художник на улицах моего города (села).</b>	
15.	<b>Выражение характера изображаемых животных</b> <i>Практическая работа.</i>	
16.	<b>Выражение характера человека в образе мужчины</b> <i>Практическая работа.</i>	
17	<b>Выражение характера человека в образе женщины</b> <i>Практическая работа.</i>	
18.	<b>Образ человека и его характера, выраженного в объёме</b> <i>Практическая работа.</i>	
19.	<b>Выражение характера через украшения.</b> <i>Практическая работа.</i>	
20.	<b>Выражение характера через украшения.</b> <i>Практическая работа.</i>	
21	<b>Афиша и плакат.</b>	
22.	Продолжение темы о средствах <b>Выражения чувств</b> и мыслей с помощью братьев-Мастеров. Продолжение темы « <b>Афиша и плакат</b> » <i>Практическая работа.</i>	
23	<b>Тёплые и холодные тона</b> <i>Практическая работа.</i>	
24	<b>Колорит в картине. Продолжение темы</b> <i>Практическая работа.</i>	
25	<b>Музеи в жизни города.</b> <i>Практическая работа.</i>	
26	<b>Картина – особый мир. Картина пейзаж.</b> <i>Практическая работа.</i>	
27	<b>Картина - портрет</b> <i>Практическая работа.</i>	
28	<b>Картина - натюрморт.</b> настроением. <i>Практическая работа.</i>	
29	<b>Картины исторические и бытовые.</b> <i>Практическая работа.</i>	
30	<b>Скульптура в музее и на улице.</b> <i>Практическая работа.</i>	
31	<b>Скульптура в музее и на улице.</b> <i>Практическая работа.</i>	
32	<b>Жанровая композиция.</b> Проектная деятельность	
33	<b>Работа над картиной</b> <i>Практическая работа.</i>	
34	<b>Работа над картиной</b> <i>Практическая работа.</i>	

**Итого: 34 часа**

**Практических работ 32**

**Тематическое планирование по изобразительному искусству. 4 класс.**

№ п/п	Тема	К-во часов
1	<b>Р а з д е л 1. ИСТОКИ РОДНОГО ИСКУССТВА (8часов)</b> Пейзаж родной земли	<b>1</b>

2	Гармония жилья и природы. Деревня – деревянный мир.	1
3	Продолжение работы над коллективным панно «Деревня-деревянный мир»	1
4	Образ красоты человека. Праздничный костюм.	1
5	Образ красоты человека. Женский портрет.	1
6	Образ красоты человека. Мужской портрет.	1
7	Народные праздники. Коллективное панно. Проект.	1
8	Обобщение темы.	1
9	<b>Р а з д е л 2. ДРЕВНИЕ ГОРОДА НАШЕЙ ЗЕМЛИ (8 часов)</b> Древнерусский город-крепость.	1
10	Древние соборы.	1
11	Древний город и его жители.	1
12	Древнерусские воины-защитники.	1
13	Города Русской земли	1
14	Узорочье теремов.	1
15	Праздничный пир в теремных палатах. Продолжение работы над проектом.	1
16	Обобщение темы. Защита проектов.	1
17	<b>Р а з д е л 3. КАЖДЫЙ НАРОД – ХУДОЖНИК (10 часов)</b> Страна восходящего солнца. Образ художественной культуры Японии. Проект.	1
18	Изображение японок в национальной одежде. Работа над проектом.	1
19	Искусство народов гор и степей	1
20	Города в пустыне.	1
21	Образ художественной культуры Древней Греции	1
22	Древнегреческие праздники.	1
23	Образ художественной культуры средневековой Западной Европы. Европейские города.	1
24- 25	Портрет средневекового жителя.	2
26	Многообразие художественных культур в мире. Обобщение темы.	1
27	<b>Р а з д е л 4. ИСКУССТВО ОБЪЕДИНЯЕТ НАРОДЫ (8 часов)</b> Материнство	1
28	Мудрость старости.	1
29	Сопереживание.	1
30	Герои- защитники.	1
31	Юность и надежды.	1
33- 34	Итоговое занятие, защита проектов.	2

Система оценивания по учебному предмету «Изобразительное искусство»

**Цель оценки:** определение уровня сформированности планируемых результатов начального общего образования.

**Функции оценки:**

- Социальные функции: развить у школьников умения проверять и контролировать себя, критически оценивать свою деятельность, находить ошибки и пути их устранения;
- Образовательные функции: оценка и отметка позволяет определять результат сравнения ожидаемого результата с действительным;
- Воспитательная функция выражается в

рассмотрение формирования положительных мотивов учения и готовности к самоконтролю как фактору преодоления заниженной самооценки учащихся и тревожности;

- Эмоциональная функция проявляется в том, что любой вид оценки создает определенный эмоциональный фон и вызывает соответствующую эмоциональную реакцию ученика;

- Информационная функция является основой диагноза планирования и прогнозирования. Главная ее особенность - возможность проанализировать причину неудачных результатов и наметить конкретные пути улучшения учебного процесса как со стороны ведущего этот процесс, так и со стороны ведомого.

#### **Основные особенности системы оценки:**

- оценка предметных, метапредметных и личностных результатов;

- содержательная и критериальная основа - планируемые результаты;

- сочетание внутренней и внешней оценки;

- накопительная система оценки индивидуальных достижений; - использование персонифицированной и неперсонифицированной информации; - использование стандартизированных и нестандартизированных методов (устных и письменных, индивидуальных и групповых, само- и взаимооценки и др.).

#### **Система оценивания строится на основе следующих общих для всех программ начального образования принципов:**

- оценивание является постоянным процессом, естественным образом интегрированным в образовательную практику;

- оцениваться с помощью отметки могут только результаты деятельности ученика, но не его личные качества;

- критерии оценивания и алгоритм выставления отметки заранее известны и учителю и учащимся;

- система оценивания включает учащихся в контрольно-оценочную деятельность, в процессе которой приобретаются навыки к самооценке.

Система оценки по изучению курса «Изобразительное искусство» Зачет/Незачет. Выполнение работы менее 30%- Незачет

### **2.2.8. Технология**

#### **Пояснительная записка**

По данной общеобразовательной программе предусмотрено обучение детей с ЗПР. Дети с ограниченными возможностями здоровья требуют создания для них особых образовательных условий. На основании ст.79 Федерального закона от 29 декабря 2012г. №273 «Об образовании в РФ» обучение учащихся с ЗПР ведется в общеобразовательных классах в форме инклюзивного обучения, которое предполагает организацию индивидуального подхода при проведении уроков и дифференциацию материала при планировании уроков и заданий. Программа адаптирована для обучения лиц с задержкой психического развития с учетом особенностей их психофизического развития, индивидуальных возможностей и при необходимости обеспечивающая коррекцию нарушений развития и социальную адаптацию указанных лиц. Возможности предмета «Технология» выходят за рамки обеспечения учащихся сведениями о технико-технологической картине мира. В начальной школе при соответствующем содержательном и методическом наполнении данный предмет может стать опорным для формирования системы универсальных учебных действий. В нём все элементы учебной деятельности (планирование, ориентировка в задании, преобразование, оценка продукта, умения распознавать и ставить задачи, возникающие в контексте практической ситуации, предлагать практические способы решения, добиваться достижения результата и т. д.) предстают в наглядном виде и тем самым становятся более понятными для детей. Знание последовательности этапов работы, четкое выполнение алгоритмов, строгое следование правилам необходимы для успешного выполнения заданий на любом школьном предмете.



Практическая деятельность на уроках технологии является средством общего развития ребёнка, становления социально значимых личностных качеств, а также формирования системы специальных технологических и универсальных учебных действий.

Учащиеся с ОВЗ (задержка психического развития) в общеобразовательных классах обучаются по варианту 7.1, который предполагает, что обучающийся с ЗПР получает образование, полностью соответствующее по итоговым достижениям к моменту завершения обучения образованию обучающихся, не имеющих ограничений по возможностям здоровья, в те же сроки обучения (1 - 4 классы).

Обязательным является систематическая специальная и психолого-педагогическая поддержка коллектива учителей, родителей, детского коллектива и самого обучающегося. Основными направлениями в специальной поддержке являются: удовлетворение особых образовательных потребностей, обучающихся с ЗПР; коррекционная помощь в овладении базовым содержанием обучения; развитие эмоционально-личностной сферы и коррекция ее недостатков; развитие познавательной деятельности и целенаправленное формирование высших психических функций; формирование произвольной регуляции деятельности и поведения; коррекция нарушений устной и письменной речи.

Психолого-педагогическая поддержка предполагает: помощь в формировании адекватных отношений между ребенком, учителями, одноклассниками и другими обучающимися, родителями; работу по профилактике внутриличностных и межличностных конфликтов в классе, школе; поддержание эмоционально комфортной обстановки в классе; помощь в освоении нового учебного материала на уроке и, при необходимости, индивидуальной коррекционной помощи в освоении АООП НОО; обеспечение обучающемуся успеха в доступных ему видах деятельности с целью предупреждения у него негативного отношения к учебе и ситуации школьного обучения в целом.

Рабочая программа по технологии для 1-4 классов составлена в соответствии с основными положениями Федерального государственного образовательного стандарта начального общего образования, требованиями Примерной основной образовательной программы ОУ, авторской программы Н. И. Роговцевой, С. В. Анащенковой.

Содержание программы представлено следующими разделами: пояснительная записка к рабочей программе, общая характеристика курса, место курса в учебном плане, планируемые результаты обучения, содержание учебного курса, тематическое планирование, материально техническое обеспечение, контрольно – измерительные материалы, используемая литература.

На изучение технологии в начальной школе отводится 1 ч в неделю. Курс рассчитан на 135 ч: 33 ч - в 1 классе (33 учебные недели), по 34 ч - во 2, 3 и 4 классах (34 учебные недели в каждом классе)

Учебники: Технология. 1-4 класс. Учебники для общеобразовательных учреждений. /Н.И. Роговцева, Н.В. Богданова, Добромыслова Н.В.; Рос. Акад. Наук, Рос. Академии образования, издательство «Просвещение». – М.: Просвещение, 2011-2014 гг..

Дополнительные материалы:

1. Уроки технологии. 1-4 класс. Пособия для учителей общеобразовательных учреждений / Роговцева Н.И.; Рос. Акад. Наук, Рос. Академии образования, издательство «Просвещение». М.: Просвещение, 2011-2014 гг..

**Цели** изучения технологии в начальной школе:

- Овладение технологическими знаниями и технико-технологическими умениями.
- Освоение продуктивной проектной деятельности.
- Формирование позитивного эмоционально-ценностного отношения к труду и людям труда.
- приобретение личного опыта как основы обучения и познания;

- приобретение первоначального опыта практической преобразовательной деятельности на основе овладения технологическими знаниями, технико-технологическими умениями и проектной деятельностью;
- формирование позитивного эмоционально-ценностного отношения к труду и людям труда.

#### **Основные задачи курса:**

- духовно-нравственное развитие учащихся, освоение нравственно-эстетического и социально-исторического опыта человечества, отраженного в материальной культуре;
- развитие эмоционально-ценностного отношения к социальному миру и миру природы через формирование позитивного отношения к труду и людям труда, знакомство с современными профессиями;
- формирование умения осуществлять личностный выбор способов деятельности, реализовать их в практической деятельности, нести ответственность за результат своего труда;
- формирование идентичности гражданина России в поликультурном многонациональном обществе на основе знакомства с ремеслами народов России;
- развитие способности к равноправному сотрудничеству на основе уважения личности другого человека; воспитание толерантности к мнению и позиции других;
- формирование целостной картины мира (образа мира) на основе познания мира через осмысление духовно-психологического содержания предметного мира и его единства с миром природы, освоения трудовых умений и навыков, осмысления технологии процесса выполнения изделий в проектной деятельности;
- развитие познавательных мотивов, инициативности, любознательности и познавательных интересов на основе связи трудового и технологического образования с жизненным опытом и системой ценностей ребенка;
- формирование мотивации успеха, готовности к действиям в новых условиях и нестандартных ситуациях;
- гармоничное развитие понятийно-логического и образно-художественного мышления в процессе реализации проекта;
- развитие творческого потенциала личности в процессе изготовления изделий при замене различных видов материалов, способов выполнения отдельных операций;
- формирование первоначальных конструкторско-технологических знаний и умений на основе обучения работе с технологической картой, строгого выполнения технологии изготовления любых изделий;
- развитие знаково-символического и пространственного мышления, творческого и репродуктивного воображения, творческого мышления;
- формирование на основе овладения культурой проектной деятельности внутреннего плана деятельности, включающего целеполагание, планирование (умение составлять план действий и применять его для решения учебных задач), прогнозирование (предсказание будущего результата при различных условиях выполнения действия), контроль, коррекцию и оценку;
- обучение умению самостоятельно оценивать свое изделие, свой труд, приобщение к пониманию обязательности оценки качества продукции, работе над изделием в формате и логике проекта;
- формирование умения переносить освоенные в проектной деятельности теоретические знания о технологическом процессе в практику изготовления изделий ручного труда, использовать технологические знания при изучении предмета «Окружающий мир» и других школьных дисциплин;
- обучение приемам работы с природными, пластичными материалами, бумагой, тканью, работе с конструктором, формирование умения подбирать необходимые для выполнения изделия инструменты;

- формирование привычки неукоснительно соблюдать технику безопасности и правила работы с инструментами, организации рабочего места;
- формирование первоначальных умений поиска необходимой информации в словарях, каталогах, библиотеке, умений проверки, преобразования, хранения, передачи имеющейся информации, навыков использования компьютера;
- формирование коммуникативных умений в процессе реализации проектной деятельности (выслушивать и принимать разные точки зрения и мнения, сравнивая их со своей; распределять обязанности, приходить к единому решению в процессе обсуждения (договариваться), аргументировать свою точку зрения, убеждать в правильности выбранного способа и т.д.);
- формирование потребности в общении и осмысление его значимости для достижения положительного конечного результата;
- формирование потребности в сотрудничестве, осмысление и соблюдение правил взаимодействия при групповой и парной работе, при общении с разными возрастными группами.

**Деятельность учащихся на уроках** первоначально носит главным образом индивидуальный характер с постепенным увеличением доли коллективных работ, особенно творческих, обобщающего характера. Начиная со 2 класса дети постепенно включаются в доступную элементарную проектную деятельность, которая направлена на развитие творческих черт личности, коммуникабельности, чувства ответственности, умения искать и пользоваться информацией. Она предполагает включение учащихся в активный познавательный и практический поиск от выдвижения идеи и разработки замысла изделия (ясное целостное представление о будущем изделии — его назначении, выборе конструкции, художественных материалов, инструментов, определении рациональных приёмов и последовательности выполнения) до практической реализации задуманного.

#### **Виды учебной деятельности учащихся:**

- простейшие наблюдения и исследования свойств материалов, способов их обработки, конструкций, их свойств, принципов и приёмов их создания;
- моделирование, конструирование из разных материалов (по образцу, модели, условиям использования и области функционирования предмета, техническим условиям)',
- решение доступных конструкторско-технологических задач (определение области поиска, поиск недостающей информации, определение спектра возможных решений, выбор оптимального решения), творческих художественных задач (общий дизайн, оформление);
- простейшее проектирование (принятие идеи, поиск и отбор необходимой информации, окончательный образ объекта, определение особенностей конструкции и технологии изготовления изделия, подбор инструментов, материалов, выбор способов их обработки, реализация замысла с корректировкой конструкции и технологии, проверка изделия в действии, представление (защита) процесса и результата работы). Тематику проектов, главным образом, предлагает учитель, но могут предлагать и сами учащиеся после изучения отдельных тем или целого тематического блока. В зависимости от сложности темы творческие задания могут носить индивидуальный или коллективный характер.

**Технологии**, используемые в обучении: здоровьесбережения, игровые, обучение в сотрудничестве, развивающего обучения, развития критического мышления, личностно ориентированного обучения, информационно-коммуникационные, проблемно-диалогического обучения, элементы технологии групповой проектной деятельности и др.

#### **Формы и методы работы**

#### **Формы организации учебного процесса:**

- индивидуальные;
- групповые;
- индивидуально-групповые;
- фронтальные;
- практикумы.

Усвоение учебного материала реализуется с применением основных групп **методов обучения и их сочетания:**

- методами организации и осуществления учебно – познавательной деятельности: словесных (рассказ, учебная лекция, беседа), наглядных (иллюстрационных и демонстративных), практических, проблемно – поисковых под руководством преподавателя и самостоятельной работой учащихся;
- методами стимулирования и мотивации учебной деятельности: познавательных игр, деловых игр;
- степень активности и самостоятельности учащихся нарастает с применением объяснительно – иллюстративного, частично – поискового (эвристического), исследовательского методов обучения

Используются следующие **средства обучения:**

- учебно–наглядные пособия (таблицы, модели, презентации);

- организационно – педагогические средства (карточки, раздаточный материал)

Основной особенностью методов и форм является то, что предпочтение отдается практическим, *проблемно-поисковой и творческой* деятельности младших школьников.

**Педагогические технологии, методики обучения.**

- -методика оптимизации режима обучения, сохранения и поддержки здоровья школьников,
- - методика системности,
- -методика проекта,
- -частично-поисковые методики,
- -методику опережающего обучения,
- -интерактивные методы обучения школьников.
- Исследовательская (проблемно-поисковая)
- Коммуникативная (дискуссионная)
- Особенностью этой технологии является наличие дискуссий, характеризующиеся различными точками зрения по изучаемым вопросам, сопоставлением их, поиском за счет обсуждения истинной точки зрения.
- Психологическая (самоопределенческая)
- Характерной чертой этой технологии является самоопределение обучаемого к выполнению той или иной образовательной деятельности.
- Деятельностная
- Характерной чертой этой технологии является способность ученика проектировать предстоящую деятельность, быть ее субъектом.
- Рефлексивная
- Особенностью данной технологии является осознание учеником деятельности: того как, каким способом получен результат, какие при этом встречались затруднения, как они были устранены, и что чувствовал ученик при этом.
- Здоровье сберегающие образовательные технологии можно рассматривать и как технологическую основу здоровьесберегающей педагогики – одной из самых перспективных образовательных систем XXI века, и как совокупность приемов, форм и методов организации обучения школьников, без ущерба для их здоровья, и как качественную характеристику любой педагогической технологии по критерию ее воздействия на здоровье учащихся и педагогов.
- Компьютерные (информационные)

- Информационно-личностные
- Этнокультурные
- Личностно-ориентированные

## **Результаты изучения учебного курса**

### **1 КЛАСС**

#### **Личностные результаты:**

положительное отношение к труду и профессиональной деятельности человека;  
бережное отношение к окружающему миру и результату деятельности человека;  
представление о причинах успеха и неуспеха в предметно-практической деятельности;

представление об основных критериях оценивания своей деятельности на основе заданных в учебнике критериев и рубрики «Вопросы юного технолога»;

представление об этических нормах сотрудничества, взаимопомощи на основе анализа взаимодействия детей при изготовлении изделия;

представление об основных правилах и нормах поведения;

умение организовывать рабочее место и соблюдать правила безопасного использования инструментов и материалов для качественного выполнения изделия;

представление о значении проектной деятельности для выполнения изделия;

стремление использовать простейшие навыки самообслуживания (уборка комнаты; уход за мебелью, комнатными растениями).

внутренней позиции на уровне положительного отношения к школе;

этических норм (ответственности) на основе анализа взаимодействия учеников при изготовлении изделия;

эстетических чувств (понятие о красивом и некрасивом, аккуратном и неаккуратном);

потребности в творческой деятельности и развитии собственных интересов, склонностей и способностей.

#### **Метапредметные результаты**

##### **Регулятивные:**

понимать смысл инструкции учителя и принимать учебную задачу;

соотносить предлагаемый в учебнике слайдовый план выполнения изделия с текстовым планом;

составлять план выполнения работы на основе представленных в учебнике слайдов и проговаривать вслух последовательность выполняемых действий;

осуществлять действия по образцу и заданному правилу;

контролировать свою деятельность при выполнении изделия на основе слайдового плана;

оценивать совместно с учителем результат своих действий на основе заданных в учебнике критериев и рубрики «Вопросы юного технолога» и корректировать их.

работать над проектом под руководством учителя и с помощью рубрики «Вопросы юного технолога»: ставить цель, обсуждать и составлять план, распределять роли, проводить самооценку;

##### **Познавательные:**

находить и выделять под руководством учителя необходимую информацию из текстов и иллюстраций;

использовать знаково-символическую и навигационную системы учебника;

выстраивать ответ в соответствии с заданным вопросом;

высказывать суждения; обосновывать свой выбор;

проводить анализ изделий и реальных объектов по заданным критериям, выделять существенные признаки;

сравнивать, классифицировать под руководством учителя реальные объекты и изделия по заданным критериям;

использовать при ответе информацию из таблиц и схем, представленных в учебнике;

выделять информацию из текстов учебника;



использовать полученную информацию для принятия несложных решений;  
использовать информацию, полученную из текстов учебника, в практической деятельности

#### **Коммуникативные:**

- # задавать вопросы и формулировать ответы при выполнении изделия;
- # слушать собеседника, уметь договариваться и принимать общее решение;
- # выполнять работу в паре, принимая предложенные правила взаимодействия;
- # выслушивать различные точки зрения и высказывать суждения о них.
- # приводить аргументы и объяснять свой выбор;
- # вести диалог на заданную тему;
- # соглашаться с позицией другого ученика или возражать, приводя простейшие аргументы.

#### **Предметные результаты**

Обучающийся научится:

- воспринимать предметы материальной культуры как продукт творческой предметно-преобразующей деятельности человека на земле, в воздухе, на воде, в информационном пространстве;
- называть основные виды профессиональной деятельности человека в разных сферах;
- организовывать рабочее место по предложенному образцу для работы с материалами (бумагой, пластичными материалами, природными материалами, тканью, нитками) и инструментами (ножницами, стеклами, швейной иглой, шилом);
- соблюдать правила безопасной работы с инструментами и приспособлениями при выполнении изделия;
- различать материалы и инструменты; определять необходимые материалы, инструменты и приспособления в зависимости от вида работы;

Обучающийся получит возможность научиться:

- проводить под руководством учителя анализ простейших предметов быта по используемому материалу;
- объяснять значение понятия «технология» (процесс изготовления изделия).
- уважительно относиться к труду людей;
- определять в своей деятельности элементы профессиональной деятельности человека;
- организовывать рабочее место для работы с материалами и инструментами;
- отбирать материалы и инструменты в зависимости от вида работы;
- анализировать предметы быта по используемому материалу.

#### **2 КЛАСС**

#### **Личностные результаты**

- положительное отношение к труду и профессиональной деятельности человека как создателя и хранителя этнокультурного наследия;
- ценностное и бережное отношение к окружающему миру и результату деятельности человека и культурно-историческому наследию;
- интерес к поисково-исследовательской деятельности, предлагаемой в заданиях учебника;
- представление о причинах успеха и неуспеха в предметно-практической деятельности;
- основные критерии оценивания деятельности других учеников на основе заданных в учебнике критериев и ответов на вопросы рубрики «Вопросы юного технолога»;
- этические нормы (сотрудничества, взаимопомощи, ответственности) при изготовлении изделия, работе в паре и выполнении проекта;
- потребность соблюдать правила безопасного использования инструментов и материалов для качественного выполнения изделия;
- представления о значении проектной деятельности;
- интерес к конструктивной деятельности;
- простейшие навыки самообслуживания (уход за одеждой, ремонт одежды).
- внутренней позиции на уровне положительного отношения к трудовой деятельности;
- этических норм (долга) на основе анализа взаимодействия учеников при изготовлении изделия;

- осознания ценности коллективного труда в процессе создания изделия и реализации проекта;
- способности оценивать свою деятельность, определяя по заданным критериям её успешность или не успешность;
- представления о себе как о гражданине России;
- бережного и уважительного отношения к культурно-историческому наследию страны и родного края;
- уважительного отношения к людям и результатам их трудовой деятельности;
- эстетических чувств (прекрасного и безобразного);
- потребности в творческой деятельности;
- учёта собственных интересов, склонностей и способностей.

### **Метапредметные результаты**

#### **Регулятивные:**

- принимать и сохранять учебную задачу при выполнении изделия;
- дополнять слайдовый и/или текстовый план выполнения изделия, предложенный в учебнике, недостающими или промежуточными этапами под руководством учителя;
- изменять план выполнения работы при изменении конструкции или материалов;
- проводить рефлексию своих действий по выполнению изделия при помощи учителя;
- осуществлять действия по заданному правилу и собственному плану;
- контролировать свою деятельность при выполнении изделия на основе текстового плана;
- проводить оценку своих действий на основе заданных в учебнике критериев и рубрики «Вопросы юного технолога» и корректировать их.
- работать над проектом под руководством учителя и с помощью рубрики «Вопросы юного технолога»: ставить цель, составлять план, определяя задачи каждого этапа работы над изделием, распределять роли;
- проводить самооценку; обсуждать и изменять план работы в зависимости от условий;
- выделять познавательную задачу из практического задания;
- воспринимать оценку своей работы, данную учителем и товарищами, и вносить изменения в свои действия.

#### **Познавательные:**

- находить и выделять необходимую информацию из текстов и иллюстраций;
- высказывать рассуждения, обосновывать и доказывать свой выбор, пользуясь материалами учебника;
- проводить защиту проекта по заданному плану;
- использовать знаки, символы, схемы для заполнения технологической карты и при работе с материалами учебника;
- проводить анализ изделий и определять или дополнять последовательность их выполнения под руководством учителя;
- анализировать, сравнивать, классифицировать и обобщать реальные объекты и изделия;
- находить закономерности, устанавливать причинно-следственные связи между реальными объектами и явлениями под руководством учителя.
- создавать небольшие устные сообщения, используя материалы учебника, собственные знания и опыт;
- выделять информацию из текстов и устных высказываний, переводить её в различные знаково-символические системы, выделять учебные и познавательные задачи;
- проводить сравнение предметов, явлений и изделий по самостоятельно предложенным критериям;
- находить информацию по заданным основаниям в соответствии с собственными интересами и потребностями;
- читать тексты и работать с ними с целью использования информации в практической деятельности.

#### **Коммуникативные:**

- слушать собеседника, допускать возможность существования другого суждения, мнения;
- уметь договариваться и приходить к общему решению, учитывая мнение партнёра при работе в паре и над проектом;
- выполнять работу в паре: договариваться о правилах взаимодействия, общаться с партнёром в соответствии с определёнными правилами;
- формулировать высказывания, задавать вопросы, адекватные ситуации и учебной задаче;
- проявлять инициативу в ситуации общения.
- воспринимать аргументы, приводимые собеседником;
- соотносить мнение партнёра со своим, высказывать свою оценку;
- приводить аргументы за и против;
- учиться договариваться, учитывая интересы партнёра и свои;
- вести диалог на заданную тему;
- использовать средства общения для решения простейших коммуникативных задач.

### **Предметные результаты**

Обучающийся научится:

- воспринимать предметы материальной культуры как продукт творческой предметно-преобразующей деятельности человека — создателя и хранителя этнокультурного наследия (на примере традиционных народных ремёсел России) в различных сферах: на земле, в воздухе, на воде, в информационном пространстве;
- называть основные виды профессиональной (ремесленной) деятельности человека: гончар, пекарь, корзинщик, плотник, резчик по дереву и др.;
- организовывать с помощью учителя рабочее место для работы:
  - с материалами: бумагой, пластичными материалами, природными материалами (крупами, яичной скорлупой, желудями, скорлупой от орехов, каштанами, ракушками), тканью, нитками, фольгой;
  - с инструментами и приспособлениями: ножницами, стеклой, швейной иглой, шилом, челноком, пальцами (вышивание), ножом (для разрезания), циркулем;
- соблюдать правила безопасной работы с инструментами при выполнении изделия;
- различать материалы и инструменты; определять необходимые материалы и инструменты в зависимости от вида работы;

Обучающийся получит возможность научиться

- при помощи учителя проводить анализ простейших предметов быта по используемому материалу, назначению;
- объяснять значение понятия технологии как процесса изготовления изделия на основе эффективного использования различных материалов.
- определять в своей деятельности элементы профессиональной деятельности человека;
- называть традиционные для своего края народные промыслы и ремёсла;
- осмысливать значимость сохранения этнокультурного наследия России;
- познакомиться с видами декоративно-прикладного искусства (хохломы, росписью, городецкой росписью, дымковской игрушкой), их особенностями, историей возникновения и развития, способами создания.

3 КЛАСС

### **Личностные результаты:**

Обучающийся получит возможность

- положительное отношение к труду и профессиональной деятельности человека в городской среде;
- ценностное и бережное отношение к окружающему миру и результату профессиональной деятельности человека;
- представление о причинах успеха и неуспеха в предметно-практической деятельности;
- интерес к поисково-исследовательской деятельности, предлагаемой в заданиях учебника и с учётом собственных интересов;



- основные критерии оценивания собственной деятельности и деятельности других учеников (самостоятельно или при помощи ответов на вопросы рубрики «Вопросы юного технолога»);
- этические нормы (сотрудничества, взаимопомощи, ответственности) при выполнении проекта;
- потребность соблюдать правила безопасного использования инструментов и материалов для качественного выполнения изделия;
- представления о значении проектной деятельности;
- интерес к конструктивной деятельности;
- простейшие навыки самообслуживания;
- понимание чувств других людей.
- внутренней позиции на уровне положительного отношения к трудовой деятельности;
- этических норм (долга, сопереживания, сочувствия) на основе анализа взаимодействия людей в профессиональной деятельности;
- ценности коллективного труда в процессе реализации проекта;
- способности оценивать свою деятельность, определяя по заданным критериям её успешность или не успешность и способы её корректировки;
- представления о себе как о гражданине России и жителе города, посёлка, деревни;
- бережного и уважительного отношения к окружающей среде;
- уважительного отношения к людям и результатам их трудовой деятельности;
- эстетических чувств (прекрасного и безобразного);
- потребности в творческой деятельности;
- учёта при выполнении изделия интересов, склонностей и способностей других учеников.

### **Метапредметные результаты**

#### **Регулятивные:**

- следовать определённым правилам при выполнении изделия;
- дополнять слайдовый и/или текстовый план выполнения изделия, предложенный в учебнике, недостающими или промежуточными этапами под руководством учителя и/или самостоятельно;
- выбирать средства для выполнения изделия и проекта под руководством учителя;
- корректировать план выполнения работы при изменении конструкции или материалов;
- проводить рефлексию своих действий по выполнению изделия при помощи других учеников;
- вносить необходимые изменения в свои действия на основе принятых правил;
- действовать в соответствии с определённой ролью;
- прогнозировать оценку выполнения изделия на основе заданных в учебнике критериев и рубрики «Вопросы юного технолога» под руководством учителя.
- работать над проектом с помощью рубрики «Вопросы юного технолога»: ставить цель, составлять план, определяя задачи каждого этапа работы над изделием, распределять роли; проводить самооценку; обсуждать и изменять план работы в зависимости от условий;
- ставить новые задачи при изменении условий деятельности под руководством учителя;
- выбирать из предложенных вариантов наиболее рациональный способ выполнения изделия;
- прогнозировать сложности, которые могут возникнуть при выполнении проекта;
- оценивать качество своей работы.

#### **Познавательные:**

- выделять из текстов информацию, заданную в явной форме;
- высказывать суждения, обосновывать и доказывать свой выбор, приводя факты, основанные на тексте и иллюстрациях учебника;
- проводить защиту проекта по заданному плану с использованием материалов учебника;
- использовать знаки, символы, схемы для заполнения технологической карты и при работе с материалами учебника;

- проводить анализ изделий и определять или дополнять последовательность их выполнения под руководством учителя и/или самостоятельно;
- выделять признаки изучаемых объектов на основе сравнения;
- находить закономерности, устанавливать причинно-следственные связи между реальными объектами и явлениями под руководством учителя и/или самостоятельно;
- проводить сравнение и классификацию по самостоятельно выбранным критериям;
- проводить аналогии между изучаемым материалом и собственным опытом.
- осуществлять поиск информации в соответствии с поставленной учителем задачей, используя различные ресурсы информационной среды образовательного учреждения;
- высказывать суждения о свойствах объектов, их строении и т. д.;
- осуществлять выбор наиболее эффективных способов решения задач разного характера с учётом конкретных условий;
- устанавливать причинно-следственные связи между объектами и явлениями;
- проводить сравнение предметов, явлений и изделий по самостоятельно предложенным критериям;
- находить информацию по заданным основаниям и в соответствии с собственными интересами и потребностями.

#### **Коммуникативные:**

- слушать собеседника, понимать и/или принимать его точку зрения;
- находить точки соприкосновения различных мнений;
- приводить аргументы за и против под руководством учителя при совместных обсуждениях;
- осуществлять попытку решения конфликтных ситуаций (конфликтов интересов) при выполнении изделия, предлагать разные способы решения конфликтных ситуаций;
- оценивать высказывания и действия партнёра, сравнивать их со своими высказываниями и поступками;
- формулировать высказывания, задавать вопросы, адекватные ситуации и учебной задаче;
- проявлять инициативу в ситуации общения.
- осмысливать значимость профессий сферы обслуживания для обеспечения комфортной жизни человека;
- осуществлять под руководством учителя коллективную проектную деятельность.

#### **Предметные результаты**

Обучающийся научится:

- воспринимать предметы материальной культуры как продукт творческой предметно-преобразующей деятельности человека — создателя и хранителя этнокультурного наследия (на примере традиционных народных ремёсел России) в различных сферах: на земле, в воздухе, на воде, в информационном пространстве;
- организовывать с помощью учителя рабочее место для работы:
  - с материалами: бумагой, пластичными материалами, природными материалами (крупями, яичной скорлупой, желудями, скорлупой от орехов, каштанами, ракушками), тканью, нитками, фольгой;
  - с инструментами и приспособлениями: ножницами, стеклой, швейной иглой, шилом, челноком, пяльцами (вышивание), ножом (для разрезания), циркулем;
- соблюдать правила безопасной работы с инструментами при выполнении изделия;
- различать материалы и инструменты; определять необходимые материалы и инструменты в зависимости от вида работы;

Обучающийся получит возможность научиться:

- при помощи учителя проводить анализ простейших предметов быта по используемому материалу, назначению;
- объяснять значение понятия технологии как процесса изготовления изделия на основе эффективного использования различных материалов.
- определять в своей деятельности элементы профессиональной деятельности человека;
- называть традиционные для своего края народные промыслы и ремёсла;

- осмыслять значимость сохранения этнокультурного наследия России;
- познакомиться с видами декоративно-прикладного искусства (хохломы, росписью, городецкой росписью, дымковской игрушкой), их особенностями, историей возникновения и развития, способами создания.

#### 4 КЛАСС

##### **Личностные результаты**

- положительное отношение к труду и профессиональной деятельности человека на производстве;
- ценностное и бережное отношение к результату профессиональной деятельности человека;
- осмысление видов деятельности человека на производстве;
- осмысление понятия «универсальные специальности» (слесарь, электрик и т. д.);
- осмысление значения промышленного производства для развития нашего государства;
- интерес к поисковой и исследовательской деятельности, широкая познавательная мотивация;
- ориентация на понимание причин успеха и неуспеха в учебной деятельности;
- критерии оценивания своей деятельности по разным основаниям;
- этические нормы (взаимопомощь, ответственность, долг, сочувствие, сопереживание);
- интерес к производственным процессам и профессиональной деятельности людей;
- представление о производствах, расположенных в регионе проживания ученика, и профессиях, необходимых на данных производствах;
- навыки самообслуживания.
- внутренней позиции на уровне понимания необходимости учения, преобладания учебно-познавательных мотивов и умений оценивать результат своей деятельности;
- умения открывать новые способы выполнения изделия и решения учебных задач;
- осознания причин успешности и не успешности собственной деятельности;
- осмысления способов решения проблемных ситуаций с позиции партнёра по общению и взаимодействию;
- бережного и уважительного отношения к окружающей среде;
- осмысления значения производств для экономического развития страны и региона проживания;
- уважительного отношения к людям и результатам их трудовой деятельности;
- этических чувств (гордость, ответственность, стыд);
- осознанных устойчивых этических предпочтений и ориентации на искусство как значимую сферу человеческой деятельности;
- потребности в творческой деятельности и реализации собственных замыслов;
- учёта при выполнении изделия интересов, склонностей, способностей и потребностей других учеников.

##### **Метапредметные результаты**

###### **Регулятивные:**

- применять и сохранять учебную задачу при выполнении изделия и реализации проекта;
- учитывать выделенные учителем и/или самостоятельно ориентиры действий в новом учебном материале;
- создавать самостоятельно план выполнения изделия на основе анализа готового изделия;
- определять необходимые этапы выполнения проекта;
- планировать свои действия в соответствии с поставленной учебной задачей;
- проводить контроль и рефлексию своих действий самостоятельно;
- различать способ и результат действий;
- корректировать своё поведение в соответствии с определённой ролью;
- оценивать свою деятельность в групповой и парной работе на основе заданных в учебнике критериев и рубрики «Вопросы юного технолога».

- работать над проектом: ставить цель; составлять план, определяя задачи каждого этапа работы над изделием, распределять роли; проводить самооценку; обсуждать и изменять план работы в зависимости от условий;
- самостоятельно ставить задачи при изменении условий деятельности или конструкции изделия;
- определять наиболее рациональный способ выполнения изделия и/или находить новые способы решения учебной задачи;
- прогнозировать затруднения, возможные при определении способа выполнения изделия или изменении конструкции изделия;
- определять правильность выполнения действий и вносить необходимые коррективы в процесс выполнения изделия.

#### **Познавательные:**

- выделять из текста информацию о технологии производственного процесса;
- использовать дополнительные источники информации для расширения представлений и собственного кругозора;
- использовать различные знаково-символические средства для представления информации и решения учебных и практических задач;
- использовать знаки, символы, схемы для заполнения технологической карты и при работе с материалами учебника;
- самостоятельно проводить анализ изделий и определять или дополнять последовательность их выполнения;
- самостоятельно находить закономерности, устанавливать причинно-следственные связи между реальными объектами и явлениями;
- самостоятельно проводить защиту проекта по заданным в учебнике критериям;
- работать с информацией, представленной в различных формах;
- обобщать, классифицировать и систематизировать изучаемый материал по заданным критериям;
- выделять существенные признаки изучаемых объектов;
- овладевать общими закономерностями решения познавательных и практических задач.
- осуществлять расширенный поиск информации в соответствии с поставленной учителем задачей, используя различные ресурсы информационной среды образовательного учреждения;
- осознанно и произвольно строить сообщение;
- строить логические суждения, включающие причинно-следственные связи;
- создавать и/или преобразовывать модели и схемы для решения учебных задач;
- осуществлять выбор наиболее рациональных способов решения практических задач в соответствии с конкретными условиями;
- находить информацию в соответствии с заданными требованиями.

#### **Коммуникативные**

- вести диалог при работе в паре и группе;
- находить конструктивные способы решения проблемных ситуаций, аргументировать свою точку зрения;
- строить монологические высказывания в соответствии с реальной ситуацией, вести диалог на заданную тему, используя различные средства общения, в том числе и средства ИКТ;
- контролировать свои действия и действия партнёра;
- принимать чужое мнение; участвовать в дискуссии и обсуждении;
- проявлять инициативу в ситуации общения.
- учитывать разные мнения при обсуждении учебных и практических задач;
- соотносить свою позицию с позицией партнёра;
- выбирать необходимые коммуникативные средства для организации дискуссии, беседы, обсуждения;
- ориентироваться на партнёра при работе в паре и группе.

## **Предметные результаты**

Обучающийся научится:

воспринимать производственный процесс как продукт преобразующей и творческой деятельности человека-создателя (на примере производственных предприятий России);

- называть основные виды профессиональной деятельности человека на производстве и в производственных циклах: геолог, буровик, скульптор, художник, изготовитель лекал, раскройщик, оператор швейного оборудования, утюжильщик, обувщик, столяр, кондитер, технолог-кондитер, слесарь-электрик, электрик, электромонтёр, агроном, овощевод, лощман, докер, швартовщик, такелажник, санитарный врач, лётчик, космонавт, редактор, технический редактор, корректор, художник;

- называть наиболее распространённые профессии своего региона и выделять основные виды деятельности людей данных профессий;

- определять основные этапы создания изделий на производстве;

- сравнивать на практическом уровне отдельные этапы производственного цикла выполнения изделия с последовательностью этапов выполнения изделия на уроке;

- самостоятельно анализировать и контролировать собственную практическую деятельность;

- отбирать и при необходимости заменять материалы и инструменты для выполнения изделия в зависимости от вида работы;

Обучающийся получит возможность научиться:

- проводить самостоятельный анализ простейших предметов быта по используемым материалам, способам применения, вариантам отделки;

- выполнять доступные действия по самообслуживанию и доступные виды домашнего труда;

- находить в тексте этапы технологии изготовления изделия, определять этапы работы, заполнять технологическую карту.

- знакомиться с производством и производственными циклами: вагоностроением, добычей полезных ископаемых, производством фарфора, обувным, кондитерским, швейным, деревообрабатывающим производством, очисткой воды, тепличным хозяйством, издательским делом;

- осмыслять или объяснять понятия «производственный процесс», «производственный цикл»;

- осмыслять понятие «универсальность профессии»;

- осмыслять значение производства для экономического развития страны;

- узнавать о наиболее значимых для России производствах и городах, в которых они расположены;

- знакомиться с процессом создания изделий на производстве;

- воспроизводить отдельные этапы производственного цикла при выполнении изделия;

- осмыслять особенности производственной деятельности людей разных профессий;

- выполнять самостоятельно проект

## **СОДЕРЖАНИЕ КУРСА**

### **Содержание учебного предмета «Технология»**

#### **1 класс (33 часа)**

Давайте познакомимся (3ч)

Как работать с учебником (1 ч)

Знакомство с учебником и рабочей тетрадью, условными обозначениями, критериями оценки изделия по разным основаниям.

Я и мои друзья Знакомство с соседом по парте, сбор информации о круге его интересов, осмысление собственных интересов и предпочтений и заполнение анкеты

Материалы и инструменты (1 ч)



Знакомство с понятиями: материалы, инструменты. Организация рабочего места Рабочее место. Подготовка рабочего места. Размещение инструментов и материалов. Уборка рабочего места.

Что такое технология (1 ч)

Знакомство со значением слова «технология» (названия предмета и процесса изготовления изделия). Осмысление освоенных умений. Понятие: технология

Человек и земля (21ч)

Природный материал (1 ч)

Виды природных материалов. Подготовка природных материалов к работе, приёмы и способы работы с ними. Сбор, сортировка, сушка под прессом и хранение природного материала. Выполнение аппликации по заданному образцу. Понятия: аппликация, пресс, природные материалы, план выполнения работы. Изделие: «Аппликация из листьев».

Пластилин (2 ч)

Знакомство со свойствами пластилина. Инструменты, используемые при работе с пластилином. Приёмы работы с пластилином. Выполнение аппликации из пластилина. Использование рубрики «Вопросы юного технолога» для организации своей деятельности и её рефлексии.

Понятия: эскиз, сборка. Изделие: аппликация из пластилина «Ромашковая поляна».

Изготовление изделия из природного материала с использованием техники соединения пластилином. Составление тематической композиции. Понятие: композиция. Изделие: «Мудрая сова»

Растения (2 ч)

Использование растений человеком. Знакомство с частями растений. Знакомство с профессиями, связанными с земледелием. Получение и сушка семян.

Понятие: земледелие: Изделие: «Получение и сушка семян» Проект «Осенний урожай»

Осмысление этапов проектной деятельности (на практическом уровне). Использование рубрики «Вопросы юного технолога» для организации проектной деятельности. Приобретение первичных навыков работы над проектом под руководством учителя. Отработка приёмов работы с пластилином, навыков использования инструментов. Понятие: проект. Изделие: «Овощи из пластилина»

Бумага (2 ч)

Знакомство с видами и свойствами бумаги. Приёмы и способы работы с бумагой. Правила безопасной работы ножницами. Знакомство с правилами разметки при помощи шаблона и сгибанием, соединение деталей изделия при помощи клея. Составление симметричного орнамента из геометрических фигур.

Знакомство с использованием бумаги и правилами экономного её расходования. Понятия: шаблон, симметрия, правила безопасной работы. Изделия: «Волшебные фигуры», «Закладка из бумаги»

Насекомые (1 ч)

Знакомство с видами насекомых. Использование человеком продуктов жизнедеятельности пчёл. Составление плана изготовления изделия по образцу на слайдах. Изготовление изделия из различных материалов (природные, бросовые материалы, пластилин, краски). Изделие: «Пчёлы и соты»

Дикие животные (1 ч)

Виды диких животных. Знакомство с техникой коллажа. Изготовление аппликации из журнальных вырезок в технике коллажа. Знакомство с правилами работы в паре. Проект «Дикие животные».

Изделие: «Коллаж «Дикие животные»»

Новый год. (1 часа)<sup>2</sup>

Проект «Украшаем класс к новому году». Освоение проектной деятельности: работа в парах, распределение ролей, представление работы классу, оценка готового изделия.

Украшение на елку. Подбор необходимых инструментов и материалов.

Выполнение разметки деталей по шаблону. Соединение деталей изделия при помощи клея. Выполнение елочной игрушки из полосок цветной бумаги.

Изделие: «украшение на елку» Украшение на окно. Выполнение украшения на окно в форме елочки из тонкой бумаги. Раскрой бумаги без ножниц (обрыв по контуру).

Приклеивание бумажного изделия мыльным раствором к стеклу. Изделие: «украшение на окно»

Домашние животные. (1 час)

Виды домашних животных. Значение домашних животных в жизни человека. Выполнение фигурок домашних животных из пластилина. Закрепление навыков работы с пластилином.

Изделие: «Котенок».

Такие разные дома. (1 час)

Знакомство с видами домов и материалами, применяемыми при их постройке. Практическая работа по определению свойств гофрированного картона. Выполнение макета домика с использованием гофрированного картона и природных материалов.

Понятия: «макет», «гофрированный картон». Изделие: «Домик из веток».

Посуда. (2 часа)

Знакомство с видами посуды и материалами, из которых ее производят.

Использование посуды. Сервировка стола и правила поведения за столом при чаепитии.

Выполнение разных изделий по одной технологии из пластилина. Работа в группах при выполнении изделий для чайного сервиза. Понятия: «сервировка», «сервиз». Проект «Чайный сервиз» Изделия: «чашка», «чайник», «сахарница»

Свет в доме. (1 час)

Знакомство с разнообразием осветительных приборов в доме. Сравнить старинные и современные способы освещения жилища. Выполнение модели торшера, закрепление навыков вырезания окружности. Знакомство с правилами безопасной работы с шилом.

Изделие: «Торшер».

Мебель (1 час)

Знакомство с видами мебели и материалами, которые необходимы для ее изготовления.

Освоение правил самообслуживания (уборка комнаты и правила ухода за мебелью).

Выполнение модели стула из гофрированного картона. Отделка изделия по собственному замыслу. Изделие: «Стул»

Одежда Ткань, Нитки (1 час)

Знакомство с видами одежды, ее назначением и материалы из которых ее изготавливают.

Способы создания одежды. Виды ткани и нитей, их состав, свойства, назначение и применение в быту и на производстве. Создание разных видов кукол из ниток по одной технологии. Понятия: «выкройка», «модель» Изделие: «Кукла из ниток»

Учимся шить (2 часа)

Знакомство с правилами работы с иглой. Освоение строчки прямых стежков, строчки стежков с перевивом змейкой, строчки стежков с перевивом спиралью, Пришивание пуговицы с двумя и четырьмя отверстиями. Использование разных видов стежков для оформления закладки. Оформление игрушки при помощи пуговиц. Изделия: «Закладка с вышивкой», «Медвежонок»,

Передвижение по земле (1 часа)

Знакомство со средствами передвижения в различных климатических условиях. Значение средств передвижения для жизни человека. Знакомство с конструктором его деталями и правилами соединения деталей. Выполнение из конструктора модели тачки. Изделие: «Тачка».

«Человек и вода» 3 часа

Вода в жизни человека. (1 час)

Вода в жизни растений. Осмысление значимости воды для человека и растений.

Выращивание

растений и уход за комнатными растениями. Проведение эксперимента по определению всхожести семян. Проращивание семян. Понятие: «рассада». Изделие: «Проращивание семян», «Уход за комнатными растениями»

Питьевая вода. (1 час)

Выполнение макета колодца из разных материалов (бумага и природные материалы). Анализ конструкции изделия, создание модели куба при помощи шаблона развертки и природного материала (палочек.). Создание композиции на основе заданного в учебнике образца. Изделие: «Колодец»

Передвижение по воде. (1 час)

Знакомство со значением водного транспорта для жизни человека. Знакомство со способами сборки плота. Создание из бумаги модели плота, повторяя технологию его сборки. Создание формы цилиндра из бумаги. Проводить исследование различных материалов на плавучесть. Знакомство

со способами и приемами выполнения изделий в технике оригами.

Осуществление работы над проектом. Понятие: «оригами». Проект: «Речной флот», Изделия: «Кораблик из бумаги», «Плот»

«Человек и воздух» 3 часа.

Использование ветра. (1 час)

Осмысление способов использования ветра человеком. Работа с бумагой. Изготовление макета по шаблону. Рациональное размещение материалов и инструментов. Знакомство со способами разметки по линейке. Выполнение правил техники безопасности. Изготовление модели флюгера из бумаги. Оформление по самостоятельному замыслу. Понятие: «флюгер». Изделие: «Вертушка»

Полеты птиц. (1 час)

Знакомство с видами птиц. Закреплять навыки работы с бумагой. Знакомство со способом создания

мозаики с использованием техники «рваная бумага». Знакомство со способами экономного расходования бумаги материалов при выполнении техники «рваная бумага». Выполнение аппликации. Выполнение деталей для мозаики в группе.

Понятие: «мозаика». Изделие: «Попугай»

Полеты человека. (1 час)

Знакомство с видами летательных аппаратов. Моделирование. Выполнение модели самолета и парашюта. Закрепление умения работать с бумагой в технике «оригами», размечать по шаблону. Оформление изделия по собственному замыслу. Понятия: «летательные аппараты Изделие: «Самолет», «Парашют»

Человек и информация - 3 часа.

Способы общения. 1 час

Изучение способов общения. Закрепление способов работы с бумагой, картоном, глиной. Создание рисунка на пластичном материале при помощи продавливания. Перевод информации в разные знаково-символические системы (анаграммы и пиктограммы). Использование знаково-символической системы для передачи информации (кодирование, шифрование). Изделия: «Письмо на глиняной дощечке», «Зашифрованное письмо»,

Важные телефонные номера, Правила движения. 1 час

Знакомство со способами передачи информации Перевод информации в знаково-символическую систему. Осмысление значения дорожных знаков для обеспечения безопасности. Нахождение безопасного маршрута из дома до школы, его графическое изображение.

Изделие: Составление маршрута безопасного движения от дома до школы.

Компьютер. 1 час.

Изучение компьютера и его частей. Освоение правил пользования компьютером и поиска информации. Понятия: «компьютер», «интернет»

**2 класс (34 часа)**



Вводный урок. Как работать с учебником (1 ч)

Как работать с учебником Знакомство с учебником и рабочей тетрадью, условными обозначениями, критериями оценки изделия по разным основаниям.

Человек и земля. 23 ч

Деятельность человека на земле. Способы её обработки, значение овощных культур для человека. Наблюдение за ростом растений,

Посуда 4ч.

Материалы, используемые для изготовления различных видов посуды. Глина, пластилин, термопластика, технология изготовления посуды различными способами. Создание проекта «Праздничный стол»

Народные промыслы 5ч. Знакомство с различными народными промыслами, технологией изготовления, материалами хохломской росписи, дымковской игрушки, городецкой росписи, истории матрёшки. Изготовление изделий в технике народных промыслов.

Домашние животные и птицы 3ч.

Значение лошади для человека. Закрепление навыков разметки по шаблону. Природные материалы для изготовления изделий: пшено, фасоль, семена и др. Свойства природных материалов. Разметка при помощи кальки. Самостоятельное составление плана.

Новый год 1ч.

История ёлочных игрушек Приёмы изготовления изделий из яичной скорлупы.

Строительство 1 ч.

Особенности деревянного зодчества. Конструкция деревянной избы. Выполнение работы в технике полубъёмная пластика, свойства яичной скорлупы и технология работы с ней.

В доме 4ч.

Традиции оформления русской избы, правила приёма гостей. Утварь, значение русской печи, материалы и приспособления, используемые в работе печника. Изготовление модели печи из пластичного материала. Ткачество. Структура тканей, переплетение нитей. Мебель, традиционная для русской избы. Конструирование мебели из картона.

Народный костюм. 4ч.

Народный костюм. Работа с бумагой. Аппликационные работы. Работа с ткаными материалами. Шитьё.

Работа с ткаными материалами. Вышивание.

Раздел 3. Человек и вода (3 ч)

Рыболовство. Работа с волокнистыми материалами. Изонить. Рыболовство. Работа с природными материалами. Конструирование. Работа с бумагой. Аппликационные работы. Работа с бумагой и волокнистыми материалами.

Раздел 4. Человек и воздух (3ч)

Птица счастья. Работа с бумагой. Складывание. Использование ветра. Работа с бумагой. Моделирование. Использование ветра. Работа с фольгой.

Раздел 5. Человек и информация (3 ч)

Ищем клад. Работа с пластичными материалами (глина). Рельефные работы). Книгопечатание. Работа с бумагой и картоном. Книгопечатание. Работа с различными материалами.

Раздел 6. Заключительный урок. (1 ч) Подведение итогов.

### **3 класс (34 часа)**

Вводный урок. Как работать с учебником (1 ч)

Здравствуй, дорогой друг! Как работать с учебником. Путешествуем по городу.

Как работать с учебником Повторение изученного в предыдущих классах. Особенности содержания учебника 3 класса. Планирование изготовления изделия на основе «Вопросов юного технолога» и технологической карты. Критерии оценки качества изготовления изделий. Маршрут экскурсии по городу. Деятельность человека в культурно-исторической среде, в инфраструктуре современного города. Профессиональная деятельность человека в городской среде.

Знакомство с учебником и рабочей тетрадью, условными обозначениями, критериями оценки изделия по разным основаниям.

Раздел Человек и земля (21 ч)

Архитектура

Основы черчения. Выполнение чертежа и масштабирования при изготовлении изделия.

Правила безопасной работы ножом. Объемная модель дома. Самостоятельное оформление по эскизу.

Профессии: архитектор, инженер-строитель, прораб. Понятия: архитектура, каркас, чертеж, масштаб, эскиз, технический рисунок, развертка, линии чертежа.

Городские постройки

Назначение городских построек, их архитектурные особенности. Проволока: свойства и способы работы (скручивание, сгибание, откусывание). Правила безопасной работы с плоскогубцами, острогубцами.

Объемная модель телебашни из проволоки. Понятия: проволока, сверло, кусачки, плоскогубцы, телебашня.

Парк

Природа в городской среде. Профессии, связанные с уходом за растениями в городских условиях. Композиция из природных материалов. Макет городского парка. Сочетание различных материалов в работе над одной композицией. Профессии: ландшафтный дизайнер, озеленитель, дворник.

Понятия: лесопарк, садово-парковое искусство, тяпка, секатор.

Алгоритм построения деятельности в проекте, выделение этапов проектной деятельности. Заполнение технологической карты. Работа в мини-группах. Изготовление объемной модели из бумаги. Раскрой деталей по шаблону. Создание тематической композиции, оформление изделия. Презентация результата проекта, защита проекта. Критерии оценивания изделия (аккуратность, выполнение всех технологических операций, оригинальность композиции).

Понятия: технологическая карта, защита проекта.

Ателье мод. Одежда. Пряжа и ткани.

Виды и модели одежды. Школьная форма и спортивная форма. Ткани, из которых изготавливают разные виды одежды. Предприятия по пошиву одежды (ателье). Выкройка платья. Виды и свойства тканей и пряжи. Природные и химические волокна. Способы украшения одежды – «вышивка», «монограмма». Правила безопасной работы иглой.

Различные виды швов с использованием пальцев. Техника выполнения стебельчатого шва.

Строчка стебельчатых и петельных и крестообразных стежков. Аппликация. Виды аппликации. Алгоритм выполнения аппликации. Профессии: модельер, закройщик, портной, швея. Понятия: ателье, фабрика, ткань, пряжа, выкройка, кроить, рабочая одежда, форменная одежда, аппликация, виды аппликаций, вышивание, монограмма, шов. Практическая работа: «Коллекции тканей».

Изготовление тканей

Технологический процесс производства тканей. Производство полотна ручным способом. Прядение, ткачество, отделка. Виды плетения в ткани (основа, уток). Гобелен, технологический процесс его создания. Изготовление гобелена по образцу. Сочетание цветов в композиции.

Профессии: прядильщица, ткач.

Вязание

Новый технологический процесс – вязание. История вязания. Способы вязания. Виды и назначения вязаных вещей. Инструменты для ручного вязания – крючок и спицы. Правила работы вязальным крючком. Понятия: вязание, крючок, воздушные петли.

Бисероплетение

Знакомство с новым материалом – бисером. Виды бисера. Свойства бисера и способы его использования. Виды изделий из бисера. Материалы, инструменты и приспособления для

работы бисером. Леска, ее свойства и особенности. Использование лески при изготовлении изделий из бисера.

Освоение способов бисероплетения. Понятия: бисер, бисероплетение.

Кафе

Знакомство с работой кафе. Профессиональные особенности повара, кулинара, официанта.

Правила поведения в кафе. Выбор блюд. Способы определения массы при помощи мерок.

Работа с бумагой, конструирование модели весов.

Профессии: повар, кулинар, официант. Понятия: порция, меню.

Фруктовый завтрак

Приготовление пищи. Кухонные инструменты и приспособления. Способы приготовления пищи (без термической обработки и с термической обработкой). Меры безопасности при приготовлении пищи. Правила гигиены при приготовлении пищи. Рецепты блюд.

Освоение способов приготовления пищи. Приготовление блюда по рецепту и определение его стоимости. Понятия: рецепт, ингредиенты, стоимость.

Колпачок-цыпленок

Сервировка стола к завтраку. Сохранение блюда теплым. Свойства синтепона. Работа с тканью. Изготовление колпачка для яиц. Понятия: синтепон, сантиметровая лента.

Бутерброды Блюда, не требующие тепловой обработки – холодные закуски.

Приготовление холодных закусок по рецепту. Питательные свойства продуктов.

Простейшая сервировка стола. Приготовление блюд по одной технологии с использованием разных ингредиентов.

Салфетница

Особенности сервировки праздничного стола. Способы складывания салфеток.

Изготовление салфеток для украшения праздничного стола с использованием симметрии.

Магазин подарков

Виды подарков. Особенности работы магазина. Профессии людей, работающих в магазине (кассир, кладовщик, бухгалтер). Информация об изделии (продукте) на ярлыке.

Изготовление подарка ко Дню защитника Отечества. Работа с пластичными материалами (тестопластика). Профессии: товаровед, бухгалтер, кассир, кладовщик, оформитель витрин.

Понятия: магазин, консультировать, витрина, этикетка, брелок.

Золотистая соломка

Работа с природными материалами. Знакомство с новым видом природного материала – солодкой. Свойства соломки. Ее использование в декоративно - прикладном искусстве. Технологии подготовки соломки – холодный и горячий. Изготовление аппликации из соломки. Учет цвета, фактуры соломки при создании композиции. Понятия: соломка, междуузлие.

Упаковка подарков

Значение подарка для человека. Правила упаковки и художественного оформления подарков. Основы гармоничного сочетания цветов при составлении композиции.

Оформление подарка в зависимости от того, кому он предназначен (взрослому или ребенку, мальчику или девочке). Учет при выборе оформления подарка его габаритных размеров и назначения. Работа с бумагой и картоном. Изготовление коробки для подарка. Понятия: упаковка, контраст, тональность.

Автомастерская

Знакомство с историей создания и устройством автомобиля. Работа с картоном. Построение развертки при помощи вспомогательной сетки. Технология конструирования объемных фигур.

Создание объемной модели грузовика из бумаги. Тематическое оформление изделия.

Профессии: инженер- конструктор, автослесарь. Понятия: пассажирский транспорт, двигатель, экипаж, упряжка, конструкция, объемная фигура, грань.

Грузовик

Работа с металлическим конструктором. Анализ конструкции готового изделия. Детали конструктора. Инструменты для работы с конструктором. Выбор необходимых деталей. Способы их соединения (подвижное и неподвижное). Сборка изделия. Презентация.

Понятия: подвижное соединение, неподвижное соединение.

Раздел Человек и вода (4 ч)

Мосты

Мост, путепровод, виадук. Виды мостов (арочные, понтонные, висячие, балочные), их назначение. Конструктивные особенности мостов. Моделирование. Изготовление модели висячего моста. Раскрой деталей из картона. Работа с различными материалами (картон, нитки, проволока, трубочки из-под коктейля, зубочистки и пр.). Новый вид соединения деталей – натягивание нитей. Понятия: мост, путепровод, виадук, балочный мост, висячий мост, арочный мост, понтонный мост, несущая конструкция.

Водный транспорт

Водный транспорт. Виды водного транспорта

Проект: «Водный транспорт». Проектная деятельность. Работа с бумагой. Работа с пластмассовым конструктором. Конструирование. Заполнение технологической карты.

Профессия: кораблестроитель. Понятия: верфь, баржа, контргайка.

Океанариум

Океанариум и его обитатели. Ихтиолог. Мягкие игрушки. Виды мягких игрушек (плоские, полуюбъемные и объемные). Правила и последовательность работы над мягкой игрушкой из подручных материалов.

Проект «Океанариум»

Работа с текстильными материалами. Изготовление упрощенного варианта мягкой игрушки. Закрепление навыков выполнения стежков и швов. Профессия: ихтиолог.

Понятия: мягкая игрушка, океанариум.

Практическая работа: «Мягкая игрушка».

Фонтаны

Фонтаны. Виды и конструктивные особенности фонтанов. Изготовление объемной модели фонтана из пластичных материалов по заданному образцу. Понятия: фонтан, декоративный водоем.

Раздел Человек и воздух (3 ч)

Зоопарк

Знакомство с историей возникновения зоопарка в России. Бионика. История возникновения искусства оригами. Использование оригами. Различные техники оригами: классическое оригами, модульное оригами. Мокрое складывание. Условные обозначения техники оригами.

Работа с бумагой. Изготовление изделий в технике оригами по условным обозначениям.

Понятия: оригами, бионика.

Вертолетная площадка

Знакомство с особенностями конструкции вертолета. Особенности профессии летчика, штурмана, авиаконструктора. Конструирование модели вертолета. Знакомство с новым материалом – пробкой.

Профессии: летчик, штурман, авиаконструктор.

Воздушный шар

Техника «папье-маше». Применение техники папье-маше для создания предметов быта. Освоение техники «папье-маше». Украшение города и помещений при помощи воздушных шаров. Варианты цветового решения композиции из воздушных шаров. Способы соединения деталей при помощи ниток и скотча. Понятия: «папье-маше».

Украшаем город (материал рассчитан на внеклассную деятельность)

Раздел Человек и информация (5 ч)

Переплетная мастерская

Книгопечатание. Основные этапы книгопечатания.

Печатные станки, печатный пресс, литера. Конструкция книг (книжный блок, обложка, переплет, слизура, крышки, корешок). Профессиональная деятельность печатника, переплетчика. Переплет книги и его назначение. Декорирование изделия. Освоение элементов переплетных работ (переплет листов в книжный блок) при изготовлении «Папки достижений». Профессии: печатник, переплетчик. Понятия: переплет.

Почта

Способы общения и передачи информации. Почта, телеграф. Особенности работы почты и профессиональная деятельность почтальона. Виды почтовых отправлений. Понятие «бланк». Процесс доставки почты. Корреспонденция. Заполнение бланка почтового отправления. Профессии: почтальон, почтовый служащий. Понятия: корреспонденция, бланк.

Афиша

Программа MicrosoftOfficeWord. Правила набора текста. ПрограммаMicrosoftWordDocument.doc. Сохранение документа, формирование и печать. Создание афиши и программки на компьютере. Изделие: «Афиша» Понятия: афиша, панель инструментов, текстовый редактор

#### **4 класс (34 часа)**

Как работать с учебником (1 ч)

Ориентирование по разделам учебника. Систематизация знаний о материалах и инструментах. Знакомство с технологическими картами и критериями оценивания выполнения работы.

Раздел Человек и земля (21 ч)

Вагоностроительный вагон (2ч)

Знакомство с историей развития железных дорог в России, с конструкцией вагонов разного назначения. Составление модели вагона из бумаги, картона.

Проектная групповая деятельность, самостоятельное построение чертежа развертки вагона, чертеж и сборка цистерны. Знакомство с производственным циклом изготовления вагона.

Понятия: машиностроение, локомотив, конструкция вагонов, цистерна, рефрижератор, хоппер-дозатор, ходовая часть, кузов вагона, рама кузова.

Полезные ископаемые

Буровая вышка. Знакомство с полезными ископаемыми, способами их добычи и расположением месторождений на территории России. Изготовление модели буровой вышки из металлического конструктора. Проектная работа.

Малахитовая шкатулка.

Знакомство с полезными ископаемыми, используемыми для изготовления предметов искусства, с новой техникой работы с пластилином (технология лепки слоями).

Изготовление изделия, имитирующего технику русской мозаики. Коллективная работа: изготовление отдельных элементов («малахитовых плашек») учащимися. Понятия: поделочные камни, имитация, мозаика, русская мозаика.

Профессии: мастер по камню.

Автомобильный завод(2ч)

Знакомство с производственным циклом создания автомобиля «КамАЗ». Имитация бригадной работы (рекомендуется разделить класс на группы, состоящие как из слабых, так и из сильных учащихся, последние будут помогать первым при сборке изделия).

Монетный двор(2ч)

Знакомство с основами чеканки моделей, особенностями формы медали. Овладевать новым приемом – теснение по фольге. Совершенствовать умение заполнять технологическую карту. Работа с металлизированной бумагой – фольгой.

Фаянсовый завод (2ч)

Знакомство с особенностями изготовления фаянсовой посуды. Изготовление изделия с соблюдением отдельных этапов технологии создания изделий из фаянса. Совершенствование умений работать пластилином. Знакомство с особенностями



профессиональной деятельности людей, работающих на фабриках по производству фаянса. Понятия: операция, фаянс, эмблема, обжиг, глазурь, декор.

#### Швейная фабрика (2ч)

Знакомство с технологией производственного процесса на швейной фабрике и профессиональной деятельностью людей. Определение размера одежды при помощи сантиметра, создание лекала и изготовление изделия с повторением элементов технологического процесса швейного производства.

Работа с текстильными материалами. Соблюдение правил работы с иглой, ножницами, циркулем.

Профессии: изготовитель лекал, раскройщик, оператор швейного производства, утюжильщик.

Понятия: кустарное производство, массовое производство, швейная фабрика, лекало, транспортер, мерка, размер.

Освоение технологии создания мягкой игрушки. Использование умений самостоятельно определять размер деталей по слайдовому плану, создавать лекало и выполнять при помощи него разметку деталей. Соблюдать правила работы с иглой, ножницами, циркулем. Самостоятельно составлять план изготовления изделия. Изготавливать разные виды изделий с использованием одной технологии.

Понятия: мягкая игрушка.

#### Обувное производство (2ч)

Знакомство с историей создания обуви. Виды материалов, используемых для производства обуви. Виды обуви и ее назначение. Знакомство с технологическим процессом производства обуви (конструкция, последовательность операций). Как снимать мерку с ноги и определять по таблице размер обуви. Создание моделей обуви из бумаги (имитация производственного процесса). Закрепление знания о видах бумаги, приемах и способах работы с ней. Профессия: обувщик. Понятия: обувь, обувная пара, натуральные материалы, искусственные материалы, синтетические материалы, модельная обувь, размер обуви.

#### Деревообрабатывающие производства(2ч)

Знакомство с новым материалом – древесиной, правилами работы со столярным ножом и последовательностью изготовления изделий из древесины. Различать виды пиломатериалов и способы их производства. Знакомство со свойствами древесины. Осмысление значения древесины для производства и жизни человека. Изготовление изделия из реек. Самостоятельное декорирование. Работа с древесиной. Конструирование. Профессия: столяр. Понятия: древесина, пиломатериалы, текстура, нож-косяк.

#### Кондитерская фабрика (2ч)

Знакомство с историей и технологией производства кондитерских изделий, технологией производства кондитерских изделий, технологией производства шоколада из какао-бобов. Знакомство с профессиями людей, работающих на кондитерских фабриках. Информация о производителе и составе продукта на этикетке. Приготовление пирожного «картошка» и шоколадного печенья. Правила поведения при приготовлении пищи. Правила пользования газовой плитой. Профессии: кондитер, технолог-кондитер. Понятия: какао-бобы, какао-крупка, какао - тертое, какао-масло, конширование.

#### Бытовая техника(2ч)

Знакомство с понятием «бытовая техника» и ее значением в жизни людей. Правила эксплуатации бытовой техники, работы с электричеством, знакомство с действием простой электрической цепи, работа с батарейкой. Сборка простой электрической цепи. Практическое использование электрической цепи на примере сборки настольной лампы, правила утилизации батареек. Освоение приемов работы в технике «витраж». Абажур/плафон для настольной лампы. Профессии: слесарь-электрик, электрик, электромонтер. Понятия: бытовая техника, бытовое электрооборудование, источник электрической энергии, электрическая цепь, инструкция по эксплуатации, абажур, витраж. Практическая работа: «Тест «Правила эксплуатации электронагревательных приборов»».

### Тепличное хозяйство (1ч)

Знакомство с видами и конструкциями теплиц. Осмысление значения теплиц для жизнедеятельности человека. Выбор семян для выращивания рассады, использование информации на упаковке для определения условий выращивания растения. Уход за растениями. Создание мини-теплицы, посадка семян цветов. Выращивание рассады в домашних условиях, уход за рассадой.

Профессии: агроном, овощевод. Понятия: теплица, тепличное хозяйство, микроклимат, рассада, агротехника.

### Раздел Человек и вода (3 ч)

#### Водоканал(1ч)

Знакомство с системой водоснабжения города. Значение воды в жизни человека и растений. Осмысление важности экономного расходования воды. Познакомить со способом фильтрации воды и способом экономного расходования воды, определение количества расходуемой воды при помощи струи метра.

Понятия: водоканал, струемер, фильтрация, ультрафиолетовые лучи.

#### Порт(1ч)

Знакомство с работой порта и профессиями людей, работающих в порту. Освоение способов крепления предметов при помощи морских узлов: простого, прямого, якорного узлов. Осмысление важности узлов для крепления грузов. Правильное крепление груза. Изготовление лестницы с использованием способа крепления морскими узлами. Профессии: лоцман, докер, швартовщик, такелажник, санитарный врач.

Понятия: порт, причал, док, карантин, военно-морская база, морской узел.

#### Узелковое плетение (1ч)

Знакомство с правилами работы и последовательностью создания изделий в технике «макrame». Освоение одинарного плоского узла, двойного плоского узла. Сравнение способов вязания морских узлов и узлов в технике «макrame». Понятие: макrame.

### Раздел Человек и воздух (3 ч)

#### Самолетостроение. Ракетостроение. (3ч)

Первоначальные сведения о самолетостроении, о функциях самолетов и космических ракет, конструкция самолета и космической ракеты. Самостоятельное изготовление модели самолета из конструктора. Закрепление умения работать с металлическим конструктором.

Профессии: летчик, космонавт. Понятия: самолет, картограф, космическая ракета, искусственный спутник Земли, ракета, многоступенчатая баллистическая ракета.

#### Ракетноситель(1ч)

Закрепление основных знаний о самолетостроении, о конструкции самолета и ракеты. Закрепление основных знаний на бумаге: свойства, виды, история. Модель ракеты из картона, бумаги на основе самостоятельного чертежа.

#### Летательный аппарат. (1ч)

Воздушный змей. Знакомство с историей возникновения воздушного змея. Конструкция воздушного змея. Освоение правил разметки деталей из бумаги и картона сгибанием. Оформление изделия по собственному эскизу.

### Раздел Человек и информация (6 часов)

#### Создание титульного листа(1ч)

Осмысление места и значения информации в жизни человека. Виды и способы передачи информации. Знакомство с работой издательства, технологией создания книги, профессиями людей, участвующих в издании книги. Элементы книги и использование её особенностей при издании.

Профессии: редактор, технический редактор, корректор, художник. Понятия: издательское дело, издательство, печатная продукция, редакционно-издательская обработка, вычитка, оригинал-макет, элементы книги, форзац, книжный блок, переплётная крышка, титульный лист.

#### Работа с таблицами (1ч)

Повторение правил работы на компьютере. Создание таблицы в программе Microsoft Word.

Понятия: таблица, строка, столбец.

Создание содержания книги (1ч)

ИКТ на службе человека, работа с компьютером. ИКТ в издательском деле. Процесс редакционно-издательской подготовки книги, элементы книги. Практическая работа на компьютере. Формирование содержания книги «Дневник путешественника» как итогового продукта годового проекта «Издаём книгу».

Переплётные работы(2ч)

Знакомство с переплётными работами. Способ соединения листов, шитьё блоков нитками втачку (в 5 проколов). Закрепление правил работы шилом и иглой. Осмысление значения различных элементов в структуре переплета (форзац, слизура). Изготовление переплета дневника и оформление обложки по собственному эскизу. Понятия: шитьё втачку, форзац, переплетная крышка, книжный блок.

Итоговый урок(1ч)

Анализ своей работы на уроках технологии, выделение существенного, оценивание своей работы с помощью учителя. Подведение итогов года. Презентация своих работ, выбор лучших. Выставка работ.

#### **4 класс**

Давайте познакомимся (3 часа)

Как работать с учебником. Я и мои друзья. Материалы и инструменты. Организация рабочего места. Что такое технология?

Человек и земля (21 час)

Природный материал. Пластилин. Растения. Проект «Осенний урожай». Бумага. Насекомые. Дикие животные. Проект «Дикие животные». Новый год. Проект «Украшаем класс к Новому году». Домашние животные. Такие разные дома. Посуда. Проект «Чайный сервиз». Свет в доме. Мебель. Одежда, ткань, нитки. Учимся шить. Передвижение по земле.

Человек и вода (3 часа)

Вода в жизни человека. Вода в жизни растений. Питьевая вода. Передвижение по воде. Проект «Речной флот».

Человек и воздух (3 часа)

Использование ветра. Полеты птиц. Полеты человека.

Человек и информация (3 часа)

Способы общения. Важные телефонные номера. Правила движения. Компьютер.

Содержание курса представлено следующими основными разделами:

- общекультурные и общетрудовые компетенции (знания, умения и способы деятельности); основы культуры труда, самообслуживания;
- технология ручной обработки материалов; элементы графической грамотности; • конструирование и моделирование; • практика работы на компьютере.

В каждой части материал рассматривается с трех сторон: материя, энергия, движение. Все темы уроков разбиты на рубрики: • название темы урока;

- краткая вводная беседа;
- основной материал, который включает упражнения, технологические задания, практические работы, обобщения и выводы, сопровождается значками «Читаем вместе со взрослыми», «Учимся новому, делаем сами»; «Проводим опыт, наблюдаем, делаем вывод», «Работа с тетрадью»;
- информация к размышлению, сопровождается значком «Ищем информацию» (ссылки на дополнительные информационные ресурсы); • итоговый контроль, сопровождается значком «Проверяем себя» (вопросы на закрепление материала, тестовые задания).

#### **Календарно - тематическое планирование**

Настоящая рабочая программа учитывает особенности класса: в классе любят проводить исследования различных видов. Учащиеся класса активно работают в группах над



проектами, используя справочную литературу, умело ведут дискуссии на уроках, могут контролировать и оценивать работу.

Курс: базовый

## Тематическое планирование

### 1 класс

<i>Раздел</i>	<i>Тема</i>	<i>Кол-во часов</i>
<b>Давайте познакомимся</b> (3 часа)	Как работать с учебником. Я и мои друзья.	1
	Материалы и инструменты в руках человека. Организация рабочего места.	1
	Что такое технология?	1
<b>Человек и земля</b> (21 час)	Природный материал. Изделие «Аппликация из листьев».	1
	Работа с пластилином и природным материалом. Изделие-аппликация из пластилина «Ромашковая поляна», тематическая композиция «Мудрая сова»	2
	Растения в жизни человека. Изделие «Получение и сушка семян».	1
	Проект «Осенний урожай»	1
	Работа с бумагой. Изделия «Волшебные фигуры», «Закладка для бумаги».	2
	Насекомые. Изделие «Пчелы и соты».	1
	Дикие животные. Изделие «Коллаж». Проект «Дикие животные»	1
	Проект «Украшаем класс к Новому году». Изделия «Украшения на елку», «Украшение на окно».	1
	Домашние животные. Изделие «Котенок»	1
	Такие разные дома. Изделие «Домик из веток».	1
	Посуда. Сервировка стола для чаепития. Изделия «Чашка», «Чайник», «Сахарница».	1
	Проект «Чайный сервиз»	1
	Свет в доме. Изделие «Торшер».	1
	Мебель. Изделие «Стул».	1
	Одежда. Ткань. Изделие «Кукла из ниток».	1
	Учимся шить. Изделия «Закладка с вышивкой», «Медвежонок», «Пришиваем пуговицу с двумя отверстиями»	3
Передвижение по земле. Изделие «Тачка».	1	
<b>Человек и вода</b> (3 часа)	Вода в жизни человека. Вода в жизни растений. Практическая работа «Проращивание семян».	1
	Питьевая вода. Изделие «Колодец».	1
	Передвижение по воде. Изделие «Кораблик из бумаги», «Плот». Проект «Речной флот».	1
<b>Человек и воздух</b> (3 часа)	Использование ветра. Изделие «Вертушка»	1
	Полеты птиц. Изделие «Попугай».	1
	Полеты человека. Изделие «Самолет», «Парашют»	1
	Способы общения. Изделие «Письмо на глиняной дощечке», «Зашифрованное письмо»	1

<b>Человек и информация</b> (3 часа)	Важные телефонные номера. Правила движения. Практическая работа «Важные телефонные номера».	1
	Компьютер.	1
		<b>33</b> <b>часа</b>

## 2 класс

<b>Раздел</b>	<b>Тема</b>	<b>Кол-во часов</b>
<b>Введение (1 час)</b>	Как работать с учебником. Материалы и инструменты. Вопросы Юного технолога.	1
<b>Человек и земля.</b> (23 часа)	Земледелие. <b>Выращивание лука.</b>	1
	Посуда. Способы изготовления посуды. <i>Изделие: «Корзина с цветами».</i>	1
	Оформление композиции с использованием природных материалов. Практические работы « <b>Съедобные и несъедобные грибы</b> », « <b>Плоды лесные и садовые</b> ». <i>Изделие: «Семейка грибов на поляне».</i>	1
	Тестопластика. <i>Изделие: «Игрушка из текста».</i>	1
	<b>Проект «Праздничный стол».</b>	1
	Народные промыслы. Хохломская роспись. <i>Изделие: «Золотая хохлома». (папье-маше)</i>	1
	Городецкая роспись. <i>Изделие: «Городецкая роспись». (аппликация)</i>	1
	Дымковская игрушка. <i>Изделие: «Дымковская игрушка». (пластилин)</i>	1
	Матрешка. <i>Изделие: «Матрешка». (работа по шаблону)</i>	1
	Техника рельефная картина. <i>Изделие: пейзаж «Деревня».</i>	1
	<b>Практическая работа «Домашние животные и птицы».</b> Конструирование из бумаги движущейся игрушки. <i>Изделие: «Лошадка».</i>	1
	Аппликация из природного материала. <i>Изделие: «Курочка», «Цыпленок», «Петушок» по выбору (пшено, фасоль, семена и т.д)</i>	1
	<b>Проект «Деревенский двор».</b>	1
	Новый год. Симметричные фигуры. Приемы работы с яичной скорлупой. <i>Изделие: «Новогодняя маска», «Елочные игрушки из яиц» по выбору</i>	1
	Строительство. Работа в технике полубъемная пластика или кракле. <i>Изделие: «Изда», «Крепость» по выбору</i>	1
	<b>Наш дом.</b> Работа с нитками и бумагой. <i>Изделие: «Домовой».</i>	1
	<b>Проект «Убранство избы».</b> Печная утварь. <i>Изделие «Русская печь»</i>	1
	Ткачество. <i>Изделие: «Коврик».</i>	1
	Конструирование мебели из картона. <i>Изделие: «Стол и скамья».</i>	1
	Работа с нитками и картоном. <i>Изделие: «Русская красавица».</i>	1

	Правила разметки ткани. Создание выкроек. Разметка ткани по шаблону. <i>Изделие: «Костюмы для Ани и Вани».</i>	1
	Вышивка. Технология выполнения строчки косых стежков. <i>Изделие: «Кошелек».</i>	1
	Виды швов и стежков для вышивания. Технология выполнения тамбурных стежков. <i>Изделие: «Тамбурные стежки», «Салфетка».</i>	1
<b>Человек и вода.</b> <i>(3 часа)</i>	Новый вид техники — изонить. <i>Изделие: композиция «Золотая рыбка».</i>	1
	<b>Проект «Аквариум».</b> <i>Изделие «аквариум»</i>	1
	Полуобъемная аппликация. Работа с бумагой и волокнистыми материалами. <i>Изделие «Русалка».</i>	1
<b>Человек и воздух.</b> <i>(3 часа)</i>	Птица счастья. Способы обработки бумаги: сгибание, складывание. <i>Изделие «Птица счастья».</i>	1
	Изготовление объемной модели мельницы на основе развертки. <i>Изделие «Ветряная мельница»;</i> <i>Изделие «Флюгер».</i>	2
<b>Человек и информация.</b> <i>(3 часа)</i>	Книгопечатание. <i>Изделие «Книжка-шурма».</i>	1
	Поиск информации в Интернете. <b>Ищем информацию в Интернете.</b>	2
<b>Заключительный урок.</b> <i>(1 час)</i>	Подведение итогов за год. Презентация изделий.	1
		<b>34 часа</b>

### 3 класс

<b>Раздел</b>	<b>Тема</b>	<b>Кол-во часов</b>
<b>Введение (1 час)</b>	Как работать с учебником. Путешествуем по городу	1
<b>Человек и земля.</b> <i>(21 час)</i>	Архитектура. <i>Изделие «Дом»</i>	1
	Городские постройки. <i>Изделие «Телебашня»</i>	1
	Парк. <i>Изделие «Городской парк»</i>	1
	<b>Проект «Детская площадка»</b>	1
	Ателье мод. Одежда. Пряжа и ткани. <i>Изделие «Различные стежки»</i>	2
	Практическая работа «Коллекция тканей»	1
	Изготовление тканей. <i>Изделие «Гобелен»</i>	1
	Вязание. <i>Изделие «Воздушные петли»</i>	1
	Одежда для карнавала. <i>Изделие «Дама», «Кавалер»</i>	1
	Бисероплетение. <i>Изделие «Браслетик», «Цветочки», «Подковки».</i> <b>Практическая работа «Кроссворд «Ателье мод»</b>	1
	Кафе «Кулинарная сказка». Работа с бумагой. Конструирование. <i>Изделие «Весы»</i>	1
	Фруктовый завтрак. <i>Изделие «Фруктовый завтрак»</i>	1
	Работа с тканью. Колпачок – цыпленок для яиц	1
	Кулинария. Бутерброды	1
	Сервировка стола. Салфетница	1
	Магазин подарков. Работа с пластичными материалами (тестопластика). Лепка	1

	Работа с природными материалами. Золотистая соломка.	1
	Работа с бумагой и картоном. Упаковка подарков	1
	Работа с картоном. Конструирование: автомастерская	1
	Работа с металлическим конструктором. Изделие «Грузовик»	1
<b>Человек и вода (4 часа)</b>	Мосты. Работа с различными материалами. Конструирование	1
	<b>Водный транспорт.</b> Работа с бумагой. Конструирование	1
	<b>Океанариум.</b> Работа с текстильными материалами. Шитьё	1
	Фонтаны. Работа с пластичными материалами. Пластилин. Конструирование	1
<b>Человек и воздух (3 часа)</b>	Зоопарк. Работа с бумагой. Оригами	1
	Вертолётная площадка. Работа с бумагой и картоном. Конструирование	1
	Украшаем город. Работа с различными материалами. Папье-маше. Воздушный шар.	1
<b>Человек и информация (5 часов)</b>	Переплётная мастерская	1
	Почта.	1
	<b>Кукольный театр.</b> Работа с тканью. Шитьё. Проект «Готовим спектакль»	2
	Афиша.	1
		<b>34 часа</b>

#### 4 класс

<i>Раздел</i>	<i>Тема</i>	<i>Кол-во часов</i>
<b>Введение (1 час)</b>	Как работать с учебником. Путешествуем по городу	1
<b>Человек и Земля (21 час)</b>	Вагоностроительный завод.	2
	Полезные ископаемые.	1
	Малахитовая шкатулка.	1
	Автомобильный завод.	2
	Монетный двор.	2
	Фаянсовый завод.	2
	Швейная фабрика.	1
	Мягкая игрушка.	1
	Обувное производство.	2
	Деревообрабатывающее производство.	2
	Кондитерская фабрика. <b>(Тест)</b>	2
	Бытовая техника. <b>(Тест)</b>	2
	Тепличное хозяйство.	1
<b>Человек и вода (3 часа)</b>	Водоканал.	1
	Порт.	1
	Узелковое плетение.	1
<b>Человек и воздух (3 часа)</b>	Самолетостроение и ракетостроение.	1
	Ракета-носитель.	1
	Летательный аппарат. Воздушный змей.	1
	Создание титульного листа. <b>(Тест)</b>	1

<b>Человек и информация (6 часов)</b>	Работа с таблицами.	1
	Создание содержания книги.	1
	Переплетные работы.	2
	Итоговый урок.	1
		<b>34</b>

Система оценивания по учебному предмету «Технология»

**Цель оценки:** определение уровня сформированности планируемых результатов начального общего образования.

**Функции оценки:**

- Социальные функции: развить у школьников умения проверять и контролировать себя, критически оценивать свою деятельность, находить ошибки и пути их устранения;
- Образовательные функции: оценка и отметка позволяет определять результат сравнения ожидаемого результата с действительным; - Воспитательная функция выражается в рассмотрении формирования положительных мотивов учения и готовности к самоконтролю как фактору преодоления заниженной самооценки учащихся и тревожности;
- Эмоциональная функция проявляется в том, что любой вид оценки создает определенный эмоциональный фон и вызывает соответствующую эмоциональную реакцию ученика;
- Информационная функция является основой диагноза планирования и прогнозирования. Главная ее особенность - возможность проанализировать причину неудачных результатов и наметить конкретные пути улучшения учебного процесса как со стороны ведущего этот процесс, так и со стороны ведомого.

**Основные особенности системы оценки:**

- оценка предметных, метапредметных и личностных результатов;
- содержательная и критериальная основа - планируемые результаты;
- сочетание внутренней и внешней оценки;
- накопительная система оценки индивидуальных достижений; - использование персонифицированной и неперсонифицированной информации; - использование стандартизированных и нестандартных методов (устных и письменных, индивидуальных и групповых, само- и взаимооценки и др.).

**Система оценивания строится на основе следующих общих для всех программ начального образования принципов:**

- оценивание является постоянным процессом, естественным образом интегрированным в образовательную практику;
- оцениваться с помощью отметки могут только результаты деятельности ученика, но не его личные качества;
- критерии оценивания и алгоритм выставления отметки заранее известны и учителю и учащимся;
- система оценивания включает учащихся в контрольно-оценочную деятельность, в процессе которой приобретаются навыки к самооценке.

Система оценки по изучению курса «Технология» - Зачет/Незачет. Выполнение работы менее 30% - Незачет

## 2.2.9. Музыка

### Рабочая программа по музыке 1-4 класс

Рабочая программа по музыке для 1 класса составлена в соответствии с Федеральным государственным образовательным стандартом начального общего образования, Примерной программы начального образования по музыке и содержания программы «Музыка» для 1-4 классов авторов Е.Д.Критской и Г.П. Сергеевой и основными положениями художественно-педагогической концепции Д.Б. Кабалевского. Рабочая учебная программа по музыке для 1-4 го классов разработана и составлена в

соответствии с федеральным компонентом государственного стандарта второго поколения начального общего образования 2010 года, примерной программы начального общего образования по музыке с учетом авторской программы по музыке - «Музыка. Начальная школа», авторов: Е.Д. Критской, Г.П. Сергеевой, Т. С. Шмагина, М., Просвещение, 2010. В соответствии с Базисным учебным планом в 1 классе на учебный предмет «Музыка» отводится 34 часа (из расчета 1 час в неделю).

Рабочая программа ориентирована на использование учебно-методического комплекта:

- Критская Е.Д., Сергеева Г.П., Шмагина Т.С. «Музыка»: Учебник для учащихся 1 кл. нач.шк. – М.: Просвещение, 2011
- Критская Е.Д., Сергеева Г.П., Шмагина Т.С. «Музыка»: Учебник для учащихся 2 кл. нач.шк. – М.: Просвещение, 2012
- Критская Е.Д., Сергеева Г.П., Шмагина Т.С. «Музыка»: Учебник для учащихся 3 кл. нач.шк. – М.: Просвещение, 2013
- Критская Е.Д., Сергеева Г.П., Шмагина Т.С. «Музыка»: Учебник для учащихся 4 кл. нач.шк. – М.: Просвещение, 2014
- Хрестоматия музыкального материала к учебнику «Музыка»: 1 кл.:
- Хрестоматия музыкального материала к учебнику «Музыка»: 2 кл.:
- Хрестоматия музыкального материала к учебнику «Музыка»: 3 кл.:
- Хрестоматия музыкального материала к учебнику «Музыка»: 4 кл.:
- Пособие для учителя /Сост. Е.Д.Критская, Г.П.Сергеева, Т.С.Шмагина.- М.: Просвещение, 2004;
- Фонохрестоматии музыкального материала к учебнику «Музыка».1-4 класс. (CD)

Цель:

формирование основ духовно-нравственного воспитания школьников через приобщение к музыкальной культуре как важнейшему компоненту гармоничного развития личности, эмоциональному, активному восприятию музыки. Цель уроков заключается в формировании фундамента музыкальной культуры учащихся как части их общей и духовной культуры, а также введение детей в многообразный мир музыкальной культуры через знакомство с музыкальными произведениями, доступными их восприятию.

Задачи:

- прививать любовь и уважение к музыке как предмету искусства; прививать основы художественного вкуса, интереса к музыке и музыкальной деятельности, образного и ассоциативного мышления и воображения, музыкальной памяти и слуха, певческого голоса, учебно- творческих способностей в различных видах музыкальной деятельности;
- научить воспринимать музыку как важную часть жизни каждого человека; научить видеть взаимосвязь между музыкой и другими видами искусства;
- способствовать формированию эмоционально - целостного отношения к искусству, художественного вкуса, нравственных и эстетических чувств: любви к ближнему, к своему народу, к Родине; уважения к истории, традициям, музыкальной культуре разных народов мира, отзывчивости, любви к окружающему миру;
- обучить основам музыкальной грамоты: пении, слушании и анализу музыкальных произведений, игре на элементарных музыкальных инструментах,

В ней также заложены возможности предусмотренного стандартом формирования у обучающихся общеучебных умений и навыков, универсальных способов деятельности и ключевых компетенций.

Принципы отбора основного и дополнительного содержания связаны с преемственностью целей образования на различных ступенях и уровнях обучения, логикой внутрипредметных связей, а также с возрастными особенностями развития учащихся.

Отличительная особенность программы - охват широкого культурологического пространства, которое подразумевает постоянные выходы за рамки музыкального искусства и включение в контекст уроков музыки сведений из истории, произведений литературы (поэтических и прозаических) и изобразительного искусства, что выполняет

функцию эмоционально-эстетического фона, усиливающего понимание детьми содержания музыкального произведения. Основой развития музыкального мышления детей становятся неоднозначность их восприятия, множественность индивидуальных трактовок, разнообразные варианты «слышания», «видения», конкретных музыкальных сочинений, отраженные, например, в рисунках, близких по своей образной сущности музыкальным произведениям. Все это способствует развитию ассоциативного мышления детей, «внутреннего слуха» и «внутреннего зрения».

Постижение музыкального искусства учащимися подразумевает различные формы общения каждого ребенка с музыкой на уроке и во внеурочной деятельности. В сферу исполнительской деятельности учащихся входят: хоровое и ансамблевое пение; пластическое интонирование и музыкально-ритмические движения; игра на музыкальных инструментах; инсценирование (разыгрывание) песен, сюжетов сказок, музыкальных пьес программного характера; освоение элементов музыкальной грамоты как средства фиксации музыкальной речи. Помимо этого, дети проявляют творческое начало в размышлениях о музыке, импровизациях (речевой, вокальной, ритмической, пластической); в рисунках на темы любимых музыкальных произведений, в составлении программы итогового концерта.

Предпочтительными формами организации учебного процесса на уроке являются групповая, коллективная работа с учащимися. В программе предусмотрены нетрадиционные формы проведения уроков: уроки-путешествия, уроки-игры, урок-экскурсия, уроки-концерты. Контроль знаний, умений и навыков (текущий, тематический, итоговый) на уроках музыки осуществляется в форме устного опроса, самостоятельной работы, тестирования.

Рабочая программа рассчитана на 1 час в неделю для обязательного изучения учебного предмета «Музыка», всего - 34 часа, в том числе 4 обобщающих урока.

#### **Формы и методы работы с обучающимися:**

Реализация задач осуществляется через различные виды музыкальной деятельности, главными из которых являются хоровое пение, слушание музыки и размышление о ней, игра на детских музыкальных инструментах, а также музыкально-ритмические движения, пластическое интонирование, импровизация и музыкально-драматическая театрализация.

Данная рабочая программа предусматривает использование форм и методов обучения, которые формируют активную, самостоятельную учащихся в учении жизненную позицию; развивают общеучебные умения и навыки: исследовательские, рефлексивные, самооценочные; направлены на развитие познавательного интереса учащихся; реализовывают принцип связи обучения с жизнью.

Формами и методы работы:

- Деятельностный метод обучения.
- Метод проектов.
- Наглядный метод обучения.
- Метод приобретения новых знаний.
- Метод формирования умений, навыков и применения знаний на практике.
- Метод проверки и оценки знаний, умений и навыков.
- Методы организации и осуществления учебно-познавательной деятельности.
- Репродуктивный метод.
- Создание на уроке проблемной ситуации.
- Организация личностно-ориентированного и индивидуально-дифференцированного подхода к учащимся.
- Организация групповой деятельности школьников.
- Самостоятельная работа детей
- Нетрадиционные виды уроков (лекции, экскурсии, уроки-сказки, уроки-конференции и др.)
- Игры и игровые моменты

- Здоровье-сберегающие технологии

### **Формы и методы контроля**

Качество усвоения учебного материала зависит от многих условий, среди которых важную роль играет контроль. Педагогический контроль направлен не только на определение степени соответствия приобретенных учащимися знаний и умений поставленной учебной цели, но и на управление познавательной деятельностью учащихся в целом. Для осуществления правильного, целенаправленного управления процессом обучения необходима обратная связь. Проверка знаний дает учителю информацию о ходе познавательной деятельности учащихся, о том, как идет усвоение, какие следует внести коррективы. Регулярный контроль воспитывает у детей привычку к систематическому труду в школе и дома, стимулирует систематическую подготовку ученика к уроку. Контроль знаний — это проверка знаний данного ученика, предусматривающая их оценку только по результатам его личной учебной деятельности

Данная программа предусматривает использование различных видов контроля:

- текущий,
- периодический,
- итоговый,
- самоконтроль.

### **Основные виды учебной деятельности:**

Слушание музыки. Опыт эмоционально-образного восприятия музыки, различной по содержанию, характеру и средствам музыкальной выразительности. Обогащение музыкально-слуховых представлений об интонационной природе музыки во всём многообразии её видов, жанров и форм.

Пение. Самовыражение ребёнка в пении. Воплощение музыкальных образов при разучивании и исполнении произведений. Освоение вокально-хоровых умений и навыков для передачи музыкально-исполнительского замысла, импровизации.

Инструментальное музицирование. Коллективное музицирование на элементарных и электронных музыкальных инструментах. Участие в исполнении музыкальных произведений. Опыт индивидуальной творческой деятельности.

Музыкально-пластическое движение. Общее представление о пластических средствах выразительности. Индивидуально-личностное выражение образного содержания музыки через пластику. Коллективные формы деятельности при создании музыкально-пластических композиций. Танцевальные импровизации.

Драматизация музыкальных произведений. Театрализованные формы музыкально-творческой деятельности. Музыкальные игры, инсценировка песен, танцев, игры-драматизации. Выражение образного содержания музыкальных произведений с помощью средств выразительности различных искусств.

### **Оценивание предметных результатов:**

По предмету музыка, для обучающихся существует зачётная система, по итогам обучения которой вносится запись в школьный журнал «зачтено», «незачтено».

«Зачтено» учащиеся получают при выполнении следующих условий:

- систематическое посещение занятий;
- при правильном выполнении 50% - 100% заданий, предложенных при текущем и итоговом контроле (степень освоения программного материала во время его изучения) и при выполнении тематических проверочных работ (после изучения наиболее значительных тем программы);
- выполнение программы

Качество освоения программы	Уровень достижений	Отметка в системе «зачтено - не зачтено»
-----------------------------	--------------------	---



85-100%	высокий	зачтено
75-85%	оптимальный	зачтено
40-75 %	допустимый	зачтено
меньше 40%	начальный	незачтено

### **Планируемые результаты:**

В результате изучения музыки выпускник начальной школы научится: воспринимать музыку различных жанров, размышлять о музыкальных произведениях как способе выражения чувств и мыслей человека, эмоционально откликаться на искусство, выражая свое отношение к нему в различных видах деятельности;

- ориентироваться в музыкально-поэтическом творчестве, в многообразии фольклора России, сопоставлять различные образцы народной и профессиональной музыки, ценить отечественные народные музыкальные традиции;
- соотносить выразительные и изобразительные интонации, узнавать характерные черты музыкальной речи разных композиторов, воплощать особенности музыки в исполнительской деятельности;
- общаться и взаимодействовать в процессе ансамблевого, коллективного (хорового и инструментального) воплощения различных художественных образов;
- исполнять музыкальные произведения разных форм и жанров (пение, драматизация, музыкально-пластическое движение, инструментальное музицирование, импровизация и др.);
- определять виды музыки, сопоставлять музыкальные образы в звучании различных музыкальных инструментов;
- оценивать и соотносить содержание и музыкальный язык народного и профессионального музыкального творчества разных стран мира.
- уметь воспринимать музыкальные произведения с ярко выраженным жизненным содержанием, определение их характера и настроения;
- выражать своего отношения музыке в слове (эмоциональный словарь), пластике, а также мимике;
- развивать певческие умения и навыки (координации между слухом и голосом, выработка унисона, кантилены, спокойного дыхания), выразительное исполнение песен;
- уметь откликаться на музыку с помощью простейших движений и пластического интонирования, драматизация программного характера.
- формирование навыков элементарного музицирования на простейших инструментах;
- освоение элементов музыкальной грамоты как средство осознания музыкальной речи.

### **Тематическое планирование 1 класс**

№	Тема
1	«И Муза вечная со мной!»
2	Хоровод муз
3	Повсюду музыка слышна
4	Душа музыки - мелодия
5	Музыка осени
6	Сочини мелодию
7	«Азбука, азбука каждому нужна...»
8	Музыкальная азбука. Обобщающий урок
9	Музыкальные инструменты. Народные инструменты
10	«Садко». Из русского былинного сказа

11	Музыкальные инструменты
12	Звучащие картины
13	Разыграй песню
14	Пришло Рождество, начинается торжество
15	Родной обычай старины
16	Добрый праздник среди зимы. Обобщающий урок.
17	Край, в котором ты живешь
18	Поэт, художник, композитор
19	Музыка утра
20	Музыка вечера
21	Музыкальные портреты
22	Разыграй сказку. «Баба Яга» - русская народная сказка
23	У каждого свой музыкальный инструмент
24	Музы не молчали
25	Музыкальные инструменты
26	Мамин праздник
27	Музыкальные инструменты. У каждого свой музыкальный инструмент
28	«Чудесная лютня» Звучащие картины
29	Музыка в цирке
30	Дом, который звучит
31	Опера-сказка.
32	«Ничего на свете лучше нету...»
33	Афиша.
34	Обобщающий урок.

### **Тематическое планирование 2 класс.**

№	Тема	Количество уроков
1	Здравствуй, Родина моя!	1
2	Музыкальные инструменты.	1
3.	Природа и музыка. Прогулка.	1
4	Танцы, танцы, танцы.	2
5	Эти разные марши	1
6	Расскажи сказку	1
7	Обобщающий урок 1 четверти. <i>Урок контроля, оценки и коррекции знаний учащихся</i>	1
8	Великий колокольный звон. Звучащие картины.	1
9	Русские народные инструменты.	2
10	Святые земли русской. Князь Александр Невский. Сергей Радонежский.	1
11	Молитва	1
12	С Рождеством Христовым	1
13	Музыка на Новогоднем празднике.	1

14	Обобщающий урок 2 четверти. <i>Урок контроля, оценки и коррекции знаний</i>	1
15	Плясовые наигрыши. Разыграй песню.	1
16	Музыка в народном стиле. Сочини песенку	1
15	Проводы зимы. Встреча весны	1
16	Детский музыкальный театр. Опера.	1
17	Балет	1
18	Театр оперы и балета. Волшебная палочка дирижера.	1
19	Опера «Руслан и Людмила»	1
20	Увертюра. Финал	1
21	Симфоническая сказка С. Прокофьев «Петя и волк».	1
22	Обобщающий урок 3 четверти	1
23	Картинки с выставки. Музыкальное впечатление.	1
24	«Звучит нестареющий Моцарт».	1
25	Симфония № 40. Увертюра.	1
26	Волшебный цветик-семи-цветик. Музыкальные инструменты (орган). И все это – Бах.	1
27	Все в движении. Попутная песня. Музыка учит людей понимать друг друга.	1
28	Два лада. Легенда. Природа и музыка. Печаль моя светла.	1
29	Мир композитора. (П.Чайковский, С.Прокофьев)	1
30	Могут ли иссякнуть мелодии? <i>Обобщающий урок.</i>	1

Тематическое планирование 3 класс.

№	Тема	Количество часов
1	Мелодия – душа музыки.	1
2	Природа и музыка	1
3	Виват, Россия!	1
4	Кантата «Александр Невский».	1
5	Опера «Иван Сусанин». Да будет вовеки веков сильна...	1
6	Образы утренней природы в музыке.	1
7	«В каждой интонации спрятан человек».	1
8	В детской. Игры и игрушки.	1
9	Образы вечерней природы.	1
10	Два музыкальных обращения к Богородице.	1
11	Образ матери в музыке, поэзии, живописи.	1
12	Вербное воскресение.	1
13	Святые земли Русской. Княгиня Ольга, Князь Владимир.	1
14	Обобщающий урок	1
15	«Настрою гусли на старинный лад»	1
16	Певцы русской струны	1
17	Масленица – праздник русского народа.	1
18	Опера «Руслан и Людмила» М.И. Глинки. Образы героев	2
19	Опера «Снегурочка»	1
20	Опера «Орфей и Эвридика»	1
21	Балет «Спящая красавица»	1
22	В современных ритмах.	1

23	Музыкальное состязание	1
24	Музыкальные инструменты	1
25	Сюита Э. Грига «Пер Гюнт»	2
26	«Героическая симфонии» Л. Бетховена	1
27	Мир Л. Бетховена: Особенности музыкального языка.	2
28	Острый ритм музыки джаза.	1
29	«Люблю я грусть своих просторов...».	1
30	Певцы родной природы	1
31	Прославим радость на земле.	1
32	Обобщающий урок	1

#### Тематическое планирование 4 класс

№	Тема	Количество часов
1	Россия — Родина моя (4ч) Мелодия. Ты запой мне ту песню... «Что не выразишь словами, звуком на душу навей...»	2
2	Как сложили песню. Звучащие картины. «Ты откуда русская, зародилась, музыка?»	1
3	Я пойду по полю белому... На великий праздник собралась Русь!	1
4	«О России петь – что стремиться в храм» (4 ч) Святые земли Русской. Илья Муромец.	1
5	Праздников праздник, торжество из торжеств. Ангел вопиаше.	1
6	Родной обычай старины.	1
7	Светлый праздник. Обобщающий урок.	1
8	«День, полный событий» (6 ч) В краю великих вдохновений.	1
9	Что за прелесть эти сказки! Три чуда.	2
10	Ярмарочное гулянье	1
11	Святогорский монастырь.	1
12	Зимнее утро. Зимний вечер.	1
13	Приют, сияньем муз, одетый.	1
14	Обобщающий урок	1
15	«Гори, гори ясно, чтобы не погасло!» (4 ч) Композитор- имя ему народ. Музыкальные инструменты России	2
16	Оркестр русских народных инструментов.	1
17	Народные праздники. «Троица».	1
18	Музыкальные инструменты (скрипка, виолончель).	2
19	Счастье в сирени живет...	1
20	«Не молкнет сердце чуткое Шопена...»	2
21	«В музыкальном театре» (6 ч)Опера «Иван Сусанин».	2
22	Исходила младёшенька.	1
23	Русский восток.	1
24	Балет «Петрушка»	1
25	Театр музыкальной комедии. Обобщающий урок.	1
26	«Чтоб музыкантом быть, так надобно уменье...» (7 ч) Служенье муз не терпит суеты. Прелюдия.	1
27	Исповедь души. Революционный этюд.	1

28	Мастерство исполнителя	1
29	В интонации спрятан человек	1
30	Музыкальные инструменты- гитара.	1
31	Музыкальный сказочник.	1
32	«Рассвет на Москве-реке». Обобщение	1

## 2.2.10. Физическая культура

### Рабочая программа по физической культуре для начальной школы ПОЯСНИТЕЛЬНАЯ ЗАПИСКА

Рабочая программа по физической культуре составлена на основе нормативных документов:

- Закона Российской Федерации «Об образовании», ст. 32 «Компетенция и ответственность образовательного учреждения» (п.67);
- Концепции модернизации Российского образования;
- Концепции содержания непрерывного образования;
- Комплексной программы физического воспитания учащихся 1-11 классов (авторы В.И. Лях, А.А. Зданевич, М.: Просвещение, 2011);

В настоящее время выдвинута важная задача – разработка проблем формирования нового человека. Одним из аспектов этой важной проблемы – воспитание всесторонне и гармонически развитого человека, является раскрытие закономерностей растущего, развивающегося организма ребёнка. Успешное решение этой задачи во многом зависит от правильной постановки физического воспитания, начиная с самого раннего возраста. Совершенствование системы физического воспитания детей школьного возраста в настоящее время должно осуществляться за счет улучшения взаимосвязи ее основных звеньев и, прежде всего, ее ключевой формы – урока физической культуры. Необходимо усилить акцент на воспитание положительных мотивов, интересов, привычки и потребности к систематическим занятиям физическими упражнениями, больше внимания уделять обучению школьников умениям самостоятельно заниматься, воспитанию убеждения в значимости занятий физкультурой. Содержание уроков строить так, чтобы удовлетворять наиболее актуальные потребности обучающихся в активной деятельности, познании, общении, утверждении собственной личности.

Предметом обучения физической культуре в начальной школе является двигательная деятельность человека с общеразвивающей направленностью. В процессе овладения этой деятельностью укрепляется здоровье, совершенствуются физические качества, осваиваются определенные двигательные действия, активно развиваются мышление, творчество и самостоятельность.

Логика изложения и содержание рабочей программы полностью соответствуют требованиям Федерального компонента государственного стандарта начального образования.

Уровень изучения учебного материала базовый. Она разработана в целях конкретизации содержания образовательного стандарта с учетом межпредметных и внутрипредметных связей, логики учебного процесса и возрастных особенностей младших школьников.

#### **ОБЩАЯ ХАРАКТЕРИСТИКА УЧЕБНОГО ПРЕДМЕТА**

В соответствии с базисным учебным планом на занятие физической культурой отводится 3 часа в неделю, всего часов в 1 классе 99, во 2-4 классах 102.

Характеристика особенностей (т.е. отличительные черты) программы: в соответствии с Концепцией структуры и содержания образования в области физической культуры предметом обучения в начальной школе является двигательная деятельность с

общеразвивающей направленностью. В процессе овладения этой деятельностью у младших школьников не только совершенствуются физические качества, но и активно развиваются сознание и мышление, творческие способности и самостоятельность.

Учитывая эти особенности, предлагаемая программа по физической культуре для учащихся начальной школы ориентируется на решение следующих целей и задач:

целью программы - формирование у учащихся начальной школы основ здорового образа жизни, развитие творческой самостоятельности посредством освоения двигательной деятельности.

Реализация данной цели связана с решением следующих образовательных задач:

укрепление здоровья школьников посредством развития физических качеств и повышения функциональных возможностей жизнеобеспечивающих систем организма;

совершенствование жизненно важных навыков и умений посредством обучения подвижным играм, физическим упражнениям и техническим действиям из базовых видов спорта;

формирование общих представлений о физической культуре, ее значении в жизни человека, роли в укреплении здоровья, физическом развитии и физической подготовленности;

развитие интереса к самостоятельным занятиям физическими упражнениями, подвижным играм, формам активного отдыха и досуга;

обучение простейшим способам контроля за физической нагрузкой, отдельными показателями физического развития и физической подготовленности.

Программа направлена на:

-реализацию принципа вариативности, обосновывающего планирование учебного материала в соответствии с половозрастными особенностями учащихся, материально-технической оснащенностью учебного процесса (спортивный зал, спортивные пришкольные площадки, региональными климатическими условиями).

-реализацию принципа достаточности и сообразности, определяющего распределение учебного материала в конструкции основных компонентов двигательной (физкультурной) деятельности, особенностей формирования познавательной и предметной активности учащихся;

— соблюдение дидактических правил «от известного к неизвестному» и «от простого к сложному», ориентирующих выбор и планирование учебного содержания в логике поэтапного его освоения, перевода учебных знаний в практические навыки и умения, в том числе и в самостоятельной деятельности;

— расширение межпредметных связей, ориентирующих планирование учебного культуры, всестороннее раскрытие взаимосвязи и взаимообусловленности изучаемых явлений и процессов;

— усиление оздоровительного эффекта, достигаемого в ходе активного использования школьниками освоенных знаний, способов и физических упражнений в физкультурно-оздоровительных мероприятиях, режиме дня, самостоятельных занятиях физическими упражнениями.

### **ОПИСАНИЕ МЕСТА УЧЕБНОГО ПРЕДМЕТА**

В соответствии изменениями, внесёнными в федеральный базисный учебный план курс «Физическая культура», изучается с 1-го по 4-й класс по три часа в неделю. Программный материал делится на две части(базовую и вариативную). Общий объём учебного времени составляет 102 часов.

### **ОПИСАНИЕ ЦЕННОСТНЫХ ОРИЕНТИРОВ СОДЕРЖАНИЯ УЧЕБНОГО ПРЕДМЕТА**

Ценность жизни – признание человеческой жизни величайшей ценностью, что реализуется в бережном отношении к другим людям и к природе.

Ценность природы основывается на общечеловеческой ценности жизни, на осознании себя частью природного мира – частью живой и неживой природы. Любовь к природе – это бережное отношение к ней как к среде обитания и выживания человека, а также

переживание чувства красоты, гармонии, её совершенства, сохранение и приумножение её богатства.

Ценность человека как разумного существа, стремящегося к добру и самосовершенствованию, важность и необходимость соблюдения здорового образа жизни в единстве его составляющих: физического, психического и социально-нравственного здоровья.

Ценность добра – направленность человека на развитие и сохранение жизни, через сострадание и милосердие как проявление высшей человеческой способности – любви.

Ценность истины – это ценность научного познания как части культуры человечества, разума, понимания сущности бытия, мироздания.

Ценность семьи как первой и самой значимой для развития ребёнка социальной и образовательной среды, обеспечивающей преемственность культурных традиций народов России от поколения к поколению и тем самым жизнеспособность российского общества.

Ценность труда и творчества как естественного условия человеческой жизни, состояния нормального человеческого существования.

Ценность свободы как свободы выбора человеком своих мыслей и поступков образа жизни, но свободы, естественно ограниченной нормами, правилами, законами общества, членом которого всегда по всей социальной сути является человек.

Ценность социальной солидарности как признание прав и свобод человека, обладание чувствами справедливости, милосердия, чести, достоинства по отношению к себе и к другим людям.

Ценность гражданственности – осознание человеком себя как члена общества, народа, представителя страны и государства.

Ценность патриотизма – одно из проявлений духовной зрелости человека, выражающееся в любви к России, народу, малой родине, в осознанном желании служить Отечеству.

Ценность человечества – осознание человеком себя как части мирового сообщества, для существования и прогресса которого необходимы мир, сотрудничество народов и уважение к многообразию их культур.

### **ЛИЧНОСТНЫЕ, МЕТАПРЕДМЕТНЫЕ И ПРЕДМЕТНЫЕ РЕЗУЛЬТАТЫ ОСВОЕНИЯ УЧЕБНОЙ ПРОГРАММЫ.**

Базовым результатом образования в области физической культуры в начальной школе является освоение учащимися основ физкультурной деятельности. Кроме того, предмет «Физическая культура» способствует развитию личностных качеств учащихся и является средством формирования у обучающихся универсальных способностей (компетенций). Эти способности (компетенции) выражаются в метапредметных результатах образовательного процесса и активно проявляются в разнообразных видах деятельности (культуры), выходящих за рамки предмета «Физическая культура».

Универсальными компетенциями учащихся на этапе начального общего образования по физической культуре являются:

— умения организовывать собственную деятельность, выбирать и использовать средства для достижения ее цели;

— умения активно включаться в коллективную деятельность, взаимодействовать со сверстниками в достижении общих целей;

— умения доносить информацию в доступной, эмоционально-яркой форме в процессе общения и взаимодействия со сверстниками и взрослыми людьми.

Личностными результатами освоения учащимися содержания программы по физической культуре являются следующие умения:

— активно включаться в общение и взаимодействие со сверстниками на принципах уважения и доброжелательности, взаимопомощи и сопереживания;

— проявлять положительные качества личности и управлять своими эмоциями в различных (нестандартных) ситуациях и условиях;

- проявлять дисциплинированность, трудолюбие и упорство в достижении поставленных целей;
- оказывать бескорыстную помощь своим сверстникам, находить с ними общий язык и общие интересы.

Метапредметными результатами освоения учащимися содержания программы по физической культуре являются следующие умения:

- характеризовать явления (действия и поступки), давать им объективную оценку на основе освоенных знаний и имеющегося опыта;
- находить ошибки при выполнении учебных заданий, отбирать способы их исправления;
- общаться и взаимодействовать со сверстниками на принципах взаимоуважения и взаимопомощи, дружбы и толерантности;
- обеспечивать защиту и сохранность природы во время активного отдыха и занятий физической культурой;
- организовывать самостоятельную деятельность с учетом требований ее безопасности, сохранности инвентаря и оборудования, организации места занятий;
- планировать собственную деятельность, распределять нагрузку и отдых в процессе ее выполнения;
- анализировать и объективно оценивать результаты собственного труда, находить возможности и способы их улучшения;
- видеть красоту движений, выделять и обосновывать эстетические признаки в движениях и передвижениях человека;
- оценивать красоту телосложения и осанки, сравнивать их с эталонными образцами;
- управлять эмоциями при общении со сверстниками и взрослыми, сохранять хладнокровие, сдержанность, рассудительность;
- технически правильно выполнять двигательные действия из базовых видов спорта, использовать их в игровой и соревновательной деятельности.

Предметными результатами освоения учащимися содержания программы по физической культуре являются следующие умения:

- планировать занятия физическими упражнениями в режиме дня, организовывать отдых и досуг с использованием средств физической культуры;
- излагать факты истории развития физической культуры, характеризовать ее роль и значение в жизнедеятельности человека, связь с трудовой и военной деятельностью;
- представлять физическую культуру как средство укрепления здоровья, физического развития и физической подготовки человека;
- измерять (познавать) индивидуальные показатели физического развития (длину и массу тела), развития основных физических качеств;
- оказывать посильную помощь и моральную поддержку сверстникам при выполнении учебных заданий, доброжелательно и уважительно объяснять ошибки и способы их устранения;
- организовывать и проводить со сверстниками подвижные игры и элементы соревнований, осуществлять их объективное судейство;
- бережно обращаться с инвентарем и оборудованием, соблюдать требования техники безопасности к местам проведения;
- организовывать и проводить занятия физической культурой с разной целевой направленностью, подбирать для них физические упражнения и выполнять их с заданной дозировкой нагрузки;
- характеризовать физическую нагрузку по показателю частоты пульса, регулировать ее напряженность во время занятий по развитию физических качеств;
- взаимодействовать со сверстниками по правилам проведения подвижных игр и соревнований;
- в доступной форме объяснять правила (технику) выполнения двигательных действий, анализировать и находить ошибки, эффективно их исправлять;



- подавать строевые команды, вести подсчет при выполнении общеразвивающих упражнений;
- находить отличительные особенности в выполнении двигательного действия разными учениками, выделять отличительные признаки и элементы;
- выполнять акробатические и гимнастические комбинации на высоком техничном уровне, характеризовать признаки техничного исполнения;
- выполнять технические действия из базовых видов спорта, применять их в игровой и соревновательной деятельности;
- выполнять жизненно важные двигательные навыки и умения различными способами, в различных изменяющихся, вариативных условиях.

### **СОДЕРЖАНИЕ УЧЕБНОГО ПРЕДМЕТА.**

Содержание учебного предмета задаются в предлагаемой программе в конструкции двигательной деятельности с выделением соответствующих учебных разделов: «Знания о физической культуре», «Способы двигательной деятельности» и «Физическое совершенствование».

Содержание раздела «Знания о физической культуре» отработано в соответствии с основными направлениями развития познавательной активности человека: знания о природе (медико-биологические основы деятельности); знания о человеке (психолого-педагогические основы деятельности); знания об обществе (историко-социологические основы деятельности).

Раздел «Способы двигательной деятельности» содержит представления о структурной организации предметной деятельности, отражающейся в соответствующих способах организации, исполнения и контроля.

Содержание раздела «Физическое совершенствование» ориентировано на гармоничное физическое развитие школьников, их всестороннюю физическую подготовленность и укрепление здоровья. Данный раздел включает жизненно важные навыки и умения, подвижные игры и двигательные действия из видов спорта, а также общеразвивающие упражнения с различной функциональной направленностью.

Сохраняя определенную традиционность в изложении практического материала школьных программ, настоящая программа соотносит учебное содержание с содержанием базовых видов спорта, которые представляются соответствующими тематическими разделами: «Гимнастика с основами акробатики», «Легкая атлетика», «Подвижные и спортивные игры», «Лыжные гонки». При каждом тематическом разделе программы дополнительно включает в себя подвижные игры, которые по своему содержанию и направленности согласуются с соответствующим видом спорта.

В содержание настоящей программы также входит относительно самостоятельный раздел «Общеразвивающие упражнения». В данном разделе предлагаемые упражнения распределены по разделам базовых видов спорта и дополнительно сгруппированы внутри разделов по признакам функционального воздействия на развитие основных физических качеств. Такое изложение материала позволяет учителю отбирать физические упражнения и объединять их в различные комплексы, планировать динамику нагрузок и обеспечивать преемственность в развитии основных физических качеств, исходя из половозрастных особенностей учащихся, степени освоенности ими этих упражнений, условий проведения различных форм занятий, наличия спортивного инвентаря и оборудования.

При планировании учебного материала программы в соответствии с СанПиН (температурный режим), заменять тему «Лыжные гонки» на углубленное освоение содержания тем «Спортивные игры», «Подвижные игры».

Учитель физической культуры имеет право вводить в учебный процесс дополнительные темы, сокращать или упрощать предлагаемый в программах учебный материал, при этом учителю необходимо избегать учебных перегрузок учащихся, не нарушая логику распределения программного содержания, не выходить за рамки Требований Государственного образовательного стандарта .

В результате освоения предметного содержания дисциплины «Физическая культура» у учащихся повышается уровень физического развития, улучшается состояние здоровья, формируются общие и специфические учебные умения, способы познавательной и предметной деятельности.

В разделе «Тематическое планирование» излагаются темы основных разделов программы и приводятся характеристики деятельности учащихся. Данные характеристики ориентируют учителя физической культуры на результаты педагогического процесса, которые должны быть получены в конце освоения содержания учебного курса.

В программе освоение учебного материала из практических разделов функционально сочетается с освоением знаний и способов двигательной деятельности. Среди теоретических знаний, предлагаемых в программе, можно выделить вопросы по истории физической культуры и спорта, личной гигиене, основам организации и проведения самостоятельных занятий физическими упражнениями.

В свою очередь, материал по способам двигательной деятельности предусматривает обучение школьников элементарным умениям самостоятельно контролировать физическое развитие и физическую подготовленность, оказывать доврачебную помощь при легких травмах. Овладение этими умениями соотносится в программе с освоением школьниками соответствующего содержания практических и теоретических разделов.

К формам организации занятий по физической культуре в начальной школе относятся разнообразные уроки физической культуры, физкультурно-оздоровительные мероприятия в режиме учебного дня и самостоятельные занятия физическими упражнениями.

**Формы организации**

Для более качественного освоения предметного содержания уроки физической культуры подразделять на три типа: с образовательно-познавательной, образовательно-предметной и образовательно-тренировочной направленностью.

На уроках с образовательно-познавательной направленностью учащихся знакомят со способами и правилами организации самостоятельных занятий, обучают навыкам и умениям по организации и проведению самостоятельных занятий с использованием ранее изученного материала. При освоении знаний и способов деятельности целесообразно использовать учебники по физической культуре, особенно те их разделы, которые касаются особенностей выполнения самостоятельных заданий или самостоятельного закрепления разучиваемых физических упражнений.

Уроки с образовательно-предметной направленностью используются в основном для обучения практическому материалу разделов гимнастики, легкой атлетики, подвижных игр, лыжных гонок и плавания. На этих уроках учащиеся также осваивают новые знания, но только те, которые касаются предмета обучения (например, название упражнений или описание техники их выполнения и т. п.).

Уроки с образовательно-тренировочной направленностью преимущественно используются для развития физических качеств и решения соответствующих задач в рамках относительно жесткой регламентации динамики физической нагрузки от начала урока до окончания его основной части. Помимо целенаправленного развития физических качеств, на уроках с образовательно-тренировочной направленностью необходимо формировать у школьников представления о физической подготовке и физических качествах, физической нагрузке и ее влиянии на развитие систем организма. Также на этих уроках обучают способам регулирования физической нагрузки и способам контроля над ее величиной (в начальной школе по показателям частоты сердечных сокращений).

В целом каждый из этих типов уроков физической культуры носит образовательную направленность и по возможности включает школьников в выполнение самостоятельных заданий.

Приобретаемые знания, умения и навыки в последующем закрепляются в системе самостоятельных занятий физическими упражнениями: утренней зарядке и гигиенической

гимнастике до уроков, физкультминутках и подвижных играх на переменах и во время прогулок, дополнительных занятиях. При этом, развивая самостоятельность, необходимо ориентировать учащихся на использование учебного материала, не только освоенного ими на уроках физической культуры или на уроках по другим учебным предметам, но и изложенного в учебниках по физической культуре. Путем повышения самостоятельности и познавательной активности учащихся достигается усиление направленности педагогического процесса на формирование интереса к регулярным занятиям физическими упражнениями, приучение к систематической заботе о своем теле и здоровье.

Развитию самостоятельности в младшем школьном возрасте хорошо содействует организация спортивных соревнований и спортивных праздников. Они особенно эффективны, если в основе их содержания используются упражнения, подвижные игры, способы деятельности и знания, освоенные школьниками на уроках физической культуры. Для полной реализации программы необходимо постоянно укреплять материально-техническую и учебно-спортивную базу, регулярно проводить спортивные соревнования и показательные выступления для каждой возрастной группы учащихся.

По окончании курса «Физическая культура» проводится аттестация учащихся, содержание которой включает в себя учебные задания, разрабатываемые в соответствии с требованиями федерального государственного образовательного стандарта общего образования и настоящей примерной программой.

### **Содержание курса**

#### **Знания о физической культуре**

Физическая культура. Физическая культура как система разнообразных форм занятий физическими упражнениями по укреплению здоровья человека. Ходьба, бег, прыжки, лазанье, ползание, ходьба на лыжах, плавание как жизненно важные способы передвижения человека.

Правила предупреждения травматизма во время занятий физическими упражнениями: организация мест занятий, подбор одежды, обуви и инвентаря.

Из истории физической культуры. История развития физической культуры и первых соревнований. Связь физической культуры с трудовой и военной деятельностью.

Физические упражнения. Физические упражнения, их влияние на физическое развитие и развитие физических качеств. Физическая подготовка и ее связь с развитием основных физических качеств. Характеристика основных физических качеств: силы, быстроты, выносливости, гибкости и равновесия.

Физическая нагрузка и ее влияние на повышение частоты сердечных сокращений.

#### **Способы физкультурной деятельности**

Самостоятельные занятия. Составление режима дня. Выполнение простейших закаливающих процедур, комплексов упражнений для формирования правильной осанки и развития мышц туловища, развития основных физических качеств; проведение оздоровительных занятий в режиме дня (утренняя зарядка, физкультминутки).

Самостоятельные наблюдения за физическим развитием и физической подготовленностью. Измерение длины и массы тела, показателей осанки и физических качеств. Измерение частоты сердечных сокращений во время выполнения физических упражнений.

Самостоятельные игры и развлечения. Организация и проведение подвижных игр (на спортивных площадках и спортивных залах).

Физическое совершенствование

Физкультурно-оздоровительная деятельность. Комплексы физических упражнений для утренней зарядки, физкультминуток, занятий по профилактике и коррекции нарушений осанки.

Комплексы упражнений на развитие физических качеств.

Комплексы дыхательных упражнений. Гимнастика для глаз.

Спортивно-оздоровительная деятельность.

Гимнастика с основами акробатики.

Организующие команды и приемы. Строевые действия в шеренге и колонне; выполнение строевых команд.

Акробатические упражнения. Упоры; седы; упражнения в группировке; перекувырки; стойка на лопатках; кувырки вперед и назад; гимнастический мост.

Акробатические комбинации. Например: 1) мост из положения лежа на спине, опуститься в исходное положение, переворот в положение лежа на животе, прыжок с опорой на руки в упор присев; 2) кувырок вперед в упор присев, кувырок назад в упор присев, из упора присев кувырок назад до упора на коленях с опорой на руки, прыжком переход в упор присев, кувырок вперед.

Упражнения на низкой гимнастической перекладине: висы, перемахи.

Гимнастическая комбинация. Например, из виса стоя присев толчком двумя ногами перемах, согнув ноги, в вис сзади согнувшись, опускание назад в вис стоя и обратное движение, через вис сзади согнувшись со сходом вперед ноги.

Опорный прыжок: с разбега через гимнастического козла.

Гимнастические упражнения прикладного характера. Прыжки со скакалкой. Передвижение по гимнастической стенке. Преодоление полосы препятствий с элементами лазанья и перелезания, переползания, передвижение по наклонной гимнастической скамейке.

Легкая атлетика.

Беговые упражнения: с высоким подниманием бедра, прыжками и с ускорением, с изменяющимся направлением движения, из разных исходных положений; челночный бег; высокий старт с последующим ускорением.

Прыжковые упражнения: на одной ноге и двух ногах на месте и с продвижением; в длину и высоту; спрыгивание и запрыгивание;

Броски: большого мяча (1 кг) на дальность разными способами.

Метание: малого мяча в вертикальную цель и на дальность.

Лыжные гонки.

Передвижение на лыжах; повороты; спуски; подъемы; торможение.

Подвижные и спортивные игры.

На материале гимнастики с основами акробатики: игровые задания с использованием строевых упражнений, упражнений на внимание, силу, ловкость и координацию.

На материале легкой атлетики: прыжки, бег, метания и броски; упражнения на координацию, выносливость и быстроту.

На материале лыжной подготовки: эстафеты в передвижении на лыжах, упражнения на выносливость и координацию.

На материале спортивных игр:

Баскетбол: специальные передвижения без мяча; ведение мяча; броски мяча в корзину; подвижные игры на материале баскетбола.

Волейбол: подбрасывание мяча; подача мяча; прием и передача мяча; подвижные игры на материале волейбола.

### **Общеразвивающие упражнения**

Данный материал используется для развития основных физических качеств и планируется учителем в зависимости от задач урока и логики прохождения материала.

На материале гимнастики с основами акробатики

Развитие гибкости: широкие стойки на ногах; ходьба с включением широкого шага, глубоких выпадов, в приседе, со взмахом ногами; наклоны вперед, назад, в сторону в стойках на ногах, в седах; выпады и полушпагаты на месте; «выкруты» с гимнастической палкой, скакалкой; высокие взмахи поочередно и попеременно правой и левой ногой, стоя у гимнастической стенки и при передвижениях; комплексы упражнений, включающие в себя максимальное сгибание и прогибание туловища (в стойках и седах); индивидуальные комплексы по развитию гибкости.

Развитие координации: произвольное преодоление простых препятствий; передвижение с резко изменяющимся направлением и остановками в заданной позе; ходьба по гимнастической скамейке, низкому гимнастическому бревну с меняющимся темпом и длиной шага, поворотами и приседаниями; воспроизведение заданной игровой позы; игры на переключение внимания, на расслабление мышц рук, ног, туловища (в положениях стоя и лежа, сидя); жонглирование малыми предметами; преодоление полос препятствий, включающих в себя висы, упоры, простые прыжки, перелезание через горку матов; комплексы упражнений на координацию с асимметрическими и последовательными движениями руками и ногами; равновесие типа «ласточка» на широкой опоре с фиксацией равновесия; упражнения на переключение внимания и контроля с одних звеньев тела на другие; упражнения на расслабление отдельных мышечных групп; передвижение шагом, бегом, прыжками в разных направлениях по намеченным ориентирам и по сигналу.

Формирование осанки: ходьба на носках, с предметами на голове, с заданной осанкой; виды стилизованной ходьбы под музыку; комплексы корригирующих упражнений на контроль ощущений (в постановке головы, плеч, позвоночного столба), на контроль осанки в движении, положений тела и его звеньев стоя, сидя, лежа; комплексы упражнений для укрепления мышечного корсета.

Развитие силовых способностей: динамические упражнения с переменной опоры на руки и ноги, на локальное развитие мышц туловища с использованием веса тела и дополнительных отягощений (набивные мячи до 1 кг, гантели до 100 г, гимнастические палки и булавы), комплексы упражнений с постепенным включением в работу основных мышечных групп и увеличивающимся отягощением; лазанье с дополнительным отягощением на поясе (по гимнастической стенке и наклонной гимнастической скамейке в упоре на коленях и в упоре присев); перелезание и перепрыгивание через препятствия с опорой на руки; подтягивание в висе стоя и лежа; отжимание лежа с опорой на гимнастическую скамейку; прыжковые упражнения с предметом в руках (с продвижением вперед поочередно на правой и левой ноге, на месте вверх и вверх с поворотами вправо и влево), прыжки вверх-вперед толчком одной ногой и двумя ногами о гимнастический мостик; переноска партнера в парах.

На материале легкой атлетики

Развитие координации: бег с изменяющимся направлением по ограниченной опоре; пробегание коротких отрезков из разных исходных положений; прыжки через скакалку на месте на одной ноге и двух ногах поочередно.

Развитие быстроты: повторное выполнение беговых упражнений с максимальной скоростью с высокого старта, из разных исходных положений; челночный бег; бег с горки в максимальном темпе; ускорение из разных исходных положений; броски в стенку и ловля теннисного мяча в максимальном темпе, из разных исходных положений, с поворотами.

Развитие выносливости: равномерный бег в режиме умеренной интенсивности, чередующийся с ходьбой, с бегом в режиме большой интенсивности, с ускорениями; повторный бег с максимальной скоростью на дистанцию 30 м (с сохраняющимся или изменяющимся интервалом отдыха); бег на дистанцию до 400 м; равномерный 6-минутный бег.

Развитие силовых способностей: повторное выполнение многоскоков; повторное преодоление препятствий (15–20 см); передача набивного мяча (1 кг) в максимальном темпе, по кругу, из разных исходных положений; метание набивных мячей (1—2 кг) одной рукой и двумя руками из разных исходных положений и различными способами (сверху, сбоку, снизу, от груди); повторное выполнение беговых нагрузок в горку; прыжки в высоту на месте с касанием рукой подвешенных ориентиров; прыжки с продвижением вперед (правым и

левым боком), с доставанием ориентиров, расположенных на разной высоте; прыжки по разметкам в полуприседе и приседе; запрыгивание с последующим спрыгиванием.

На материале лыжных гонок

Развитие координации: перенос тяжести тела с лыжи на лыжу (на месте, в движении, прыжком с опорой на палки); комплексы общеразвивающих упражнений с изменением поз тела, стоя на лыжах; скольжение на правой (левой) ноге после двух-трех шагов; спуск с горы с изменяющимися стойками на лыжах; подбор предметов во время спуска в низкой стойке.

Развитие выносливости: передвижение на лыжах в режиме умеренной интенсивности, в чередовании с прохождением отрезков в режиме большой интенсивности, с ускорениями; прохождение тренировочных дистанций. Требования к уровню подготовки обучающихся (базовый уровень)

### 1 класс

В результате освоения программного материала по физической культуре учащиеся 1 класса должны:

- иметь представление:
  - о связи занятий физическими упражнениями с укреплением здоровья и повышением физической подготовленности;
  - о способах изменения направления и скорости движения;
  - о режиме дня и личной гигиене;
  - о правилах составления комплексов утренней зарядки;
- уметь:
  - выполнять комплексы упражнений, направленные на формирование правильной осанки;
  - выполнять комплексы упражнений утренней зарядки и физкультминуток;
  - играть в подвижные игры;
  - выполнять передвижения в ходьбе, беге, прыжках разными способами;
  - выполнять строевые упражнения;
- демонстрировать уровень физической подготовленности (см. табл. 1).

Контрольные упражнения	Уровень					
	высокий	средний	низкий	высокий	средний	низкий
	Мальчики			Девочки		
Подтягивание на низкой перекладине из виса лежа, кол-во раз	11 – 12	9 – 10	7 – 8	9 – 10	7 – 8	5 – 6
Прыжок в длину с места, см	118 – 120	115 – 117	105 – 114	116 – 118	113 – 115	95 – 112
Наклон вперед, не сгибая ног в коленях	Коснуться лбом колен	Коснуться ладонями пола	Коснуться пальцами пола	Коснуться лбом колен	Коснуться ладонями пола	Коснуться пальцами пола
Бег 30 м с высокого старта, с	6,2 – 6,0	6,7 – 6,3	7,2 – 7,0	6,3 – 6,1	6,9 – 6,5	7,2 – 7,0
Бег 1000 м	Без учета времени					

### 2 класс

В результате освоения Обязательного минимума содержания учебного предмета «Физическая культура» учащиеся 2 класса должны:

- иметь представление:
  - о зарождении древних Олимпийских игр;

- о физических качествах и общих правилах определения уровня их развития;
- о правилах проведения закаливающих процедур;
- об осанке и правилах использования комплексов физических упражнений для формирования правильной осанки;
- уметь:
- определять уровень развития физических качеств (силы, быстроты, гибкости);
- вести наблюдения за физическим развитием и физической подготовленностью;
- выполнять закаливающие водные процедуры (обтирание);
- выполнять комплексы упражнений для формирования правильной осанки;
- выполнять комплексы упражнений для развития точности метания малого мяча;
- выполнять комплексы упражнений для развития равновесия;
- демонстрировать уровень физической подготовленности (см. табл. 2).

Контрольные упражнения	Уровень					
	высокий	средний	низкий	высокий	средний	низкий
	Мальчики			Девочки		
Подтягивание на низкой перекладине из виса лежа, кол-во раз	14 – 16	8 – 13	5 – 7	13 – 15	8 – 12	5 – 7
Прыжок в длину с места, см	143 – 150	128 – 142	119 – 127	136 – 146	118 – 135	108 – 117
Наклон вперед, не сгибая ног в коленях	Коснуться лбом колен	Коснуться ладонями пола	Коснуться пальцами пола	Коснуться лбом колен	Коснуться ладонями пола	Коснуться пальцами пола
Бег 30 м с высокого старта, с	6,0 – 5,8	6,7 – 6,1	7,0 – 6,8	6,2 – 6,0	6,7 – 6,3	7,0 – 6,8
Бег 1000 м	Без учета времени					

### 3 класс

В результате освоения обязательного минимума содержания учебного предмета «Физическая культура» учащиеся 3 класса должны:

- иметь представление:
- о физической культуре и ее содержании у народов Древней Руси;
- о разновидностях физических упражнений: общеразвивающих, подводящих и соревновательных;
- об особенностях игры в футбол, баскетбол, волейбол;
- уметь:
- составлять и выполнять комплексы общеразвивающих упражнений на развитие силы, быстроты, гибкости и координации;
- выполнять комплексы общеразвивающих и подводящих упражнений для освоения технических действий игры в футбол, баскетбол и волейбол;
- проводить закаливающие процедуры (обливание под душем);
- составлять правила элементарных соревнований, выявлять лучшие результаты в развитии силы, быстроты и координации в процессе соревнований;
- вести наблюдения за показателями частоты сердечных сокращений во время выполнения физических упражнений;
- демонстрировать уровень физической подготовленности (см. табл. 3).

Контрольные упражнения	Уровень					
	высокий	средний	низкий	высокий	средний	низкий
	Мальчики			Девочки		
Подтягивание в висе, кол-во раз	5	4	3			
Подтягивание в висе лежа, согнувшись, кол-во раз				12	8	5
Прыжок в длину с места, см	150 – 160	131 – 149	120 – 130	143 – 152	126 – 142	115 – 125
Бег 30 м с высокого старта, с	5,8 – 5,6	6,3 – 5,9	6,6 – 6,4	6,3 – 6,0	6,5 – 5,9	6,8 – 6,6
Бег 1000 м, мин. с	5.00	5.30	6.00	6.00	6.30	7.00
Ходьба на лыжах 1 км, мин. с	8.00	8.30	9.00	8.30	9.00	9.30

#### 4 класс

В результате освоения Обязательного минимума содержания учебного предмета «Физическая культура» учащиеся IV класса должны:

- знать и иметь представление:
  - о роли и значении занятий физическими упражнениями в подготовке солдат в русской армии;
  - о физической подготовке и ее связи с развитием физических качеств, систем дыхания и кровообращения;
  - о физической нагрузке и способах ее регулирования;
  - о причинах возникновения травм во время занятий физическими упражнениями, профилактике травматизма;
- уметь:
  - вести дневник самонаблюдения;
  - выполнять простейшие акробатические и гимнастические комбинации;
  - подсчитывать частоту сердечных сокращений при выполнении физических упражнений с разной нагрузкой;
  - выполнять игровые действия в футболе, баскетболе и волейболе, играть по упрощенным правилам;
  - оказывать доврачебную помощь при ссадинах, царапинах, легких ушибах и потертостях;
- демонстрировать уровень физической подготовленности (см. табл. 4).

Контрольные упражнения	Уровень					
	высокий	средний	низкий	высокий	средний	низкий
	Мальчики			Девочки		
Подтягивание в висе, кол-во раз	6	4	3			
Подтягивание в висе лежа, согнувшись, кол-во раз				18	15	10
Бег 60 м с высокого старта, с	10.0	10.8	11.0	10.3	11.0	11.5
Бег 1000 м, мин. с	4.30	5.00	5.30	5.00	5.40	6.30
Ходьба на лыжах 1 км, мин. с	7.00	7.30	8.00	7.30	8.00	8.30

#### КРИТЕРИИ И НОРМЫ ОЦЕНКИ ЗНАНИЙ ОБУЧАЮЩИХСЯ

При оценивании успеваемости учитываются индивидуальные возможности, уровень физического развития и двигательные возможности, последствия заболеваний учащихся.

Классификация ошибок и недочетов, влияющих на снижение оценки



Мелкими ошибками считаются такие, которые не влияют на качество и результат выполнения. К мелким ошибкам в основном относятся неточность отталкивания, нарушение ритма, неправильное исходное положение, «заступ» при приземлении.

Значительные ошибки – это такие, которые не вызывают особого искажения структуры движений, но влияют на качество выполнения, хотя количественный показатель ниже предполагаемого ненамного. К значительным ошибкам относятся:

- старт не из требуемого положения;
- отталкивание далеко от планки при выполнении прыжков в длину, высоту;
- бросок мяча в кольцо, метание в цель с наличием дополнительных движений;
- несинхронность выполнения упражнения.

Грубые ошибки – это такие, которые искажают технику движения, влияют на качество и результат выполнения упражнения.

Характеристика цифровой оценки (отметки)

Оценка «5» выставляется за качественное выполнение упражнений, допускается наличие мелких ошибок.

Оценка «4» выставляется, если допущено не более одной значительной ошибки и несколько мелких.

Оценка «3» выставляется, если допущены две значительные ошибки и несколько грубых. Но ученик при повторных выполнениях может улучшить результат.

Оценка «2» выставляется, если упражнение просто не выполнено. Причиной невыполнения является наличие грубых ошибок.

В 1 – 4 классах оценка за технику ставится лишь при выполнении упражнений в равновесии, лазанье, с элементами акробатики, при построениях, перестроениях, ходьбе. В остальных видах (бег, прыжки, метание, броски, ходьба) необходимо учитывать результат: секунды, количество, длину, высоту.

## КАЛЕНДАРНО-ТЕМАТИЧЕСКОЕ ПЛАНИРОВАНИЕ

### Учебно-тематический план 1-4 классов

Разделы программы	1 класс	2 класс	3 класс	4 класс
<b>Знания о физической культуре</b> (История физической культуры. Физическая культура и спорт в современном обществе. Базовые понятия физической культуры. Физическая культура человека.)	В процессе урока			
Организация и проведение занятий физической культурой	В процессе урока			
Оценка эффективности занятий физической культурой	В процессе урока			
Легкая атлетика	27	30	30	30
Гимнастика с основами акробатики	24	24	24	24
Лыжные гонки	16	16	16	16
Подвижные игры	32	32	32	32
<b>Всего часов</b>	<b>99</b>	<b>102</b>	<b>102</b>	<b>102</b>

### Учебно-тематический план 1 класса

п/№	Вид программного материала	Кол-во часов	1 четверть	2 четверть	3 четверть	4 четверть
1	Основы знаний		В процессе урока			

2	Легкая атлетика и кроссовая подготовка	27	12					15
3	Подвижные игры с элементами спортивных игр	32		12			11	9
4	Гимнастика с элементами акробатики	24			24			
5	Лыжная подготовка	16				16		
	Всего часов:	99	24		24		27	24

#### Учебно-тематический план 2-4 классов

п/№	Вид программного материала	Кол-во часов	1 четверть	2 четверть	3 четверть	4 четверть		
1	Основы знаний		В процессе урока					
2	Легкая атлетика и кроссовая подготовка	30	15				15	
3	Подвижные игры с элементами спортивных игр	32		9		14	9	
4	Гимнастика с элементами акробатики	24		24				
5	Лыжная подготовка	16			16			
	Всего часов:	102	24	24	30		24	

## Календарно-тематическое планирование по физической культуре 1 класс

№ пп	Дата	Тема, содержание урока
1		Легкая атлетика и кроссовая подготовка Т.Б. на уроках по легкой атлетике. Ходьба и медленный бег. О.Р.У.
2		Строевые упражнения. Ходьба и медленный бег. О.Р.У. Бег 30 м. Подвижная игра с элементами легкой атлетики.
3		Строевые упражнения. Ходьба и медленный бег. О.Р.У. Бег 30 м. Подвижная игра с элементами легкой атлетики.
4		Строевые упражнения. Ходьба и медленный бег. О.Р.У. Прыжки в длину с места. Подтягивания. Подвижная игра с элементами легкой атлетики.
5		Строевые упражнения. Ходьба и медленный бег. О.Р.У. Прыжки в длину с места. Подвижная игра с элементами легкой атлетики.
6		Строевые упражнения. Ходьба и медленный бег. О.Р.У. Прыжки в длину с места. Подвижная игра с элементами легкой атлетики.
7		Строевые упражнения. Ходьба и медленный бег. О.Р.У. Метания мяча. Подвижная игра с элементами легкой атлетики.
8		Строевые упражнения. Ходьба и медленный бег. О.Р.У. Метания мяча. Подтягивания. Челночный бег 3x10.
9		Строевые упражнения. Ходьба и медленный бег. О.Р.У. Метания мяча. Подвижная игра с элементами легкой атлетики.
10		Строевые упражнения. Ходьба и медленный бег. О.Р.У. Прыжки через скакалку. Подвижная игра с элементами легкой атлетики.
11		Строевые упражнения. Ходьба и медленный бег. О.Р.У. Прыжки через скакалку. Подвижная игра с элементами легкой атлетики.
12		Строевые упражнения. Ходьба и медленный бег. О.Р.У. Прыжки через скакалку. Подтягивания. Челночный бег 3x10.
13		Подвижные игры с элементами спортивных игр Т.Б. на уроке по подвижным играм. Строевые упражнения. Ходьба и медленный бег. О.Р.У.
14		Строевые упражнения. Ходьба и медленный бег. О.Р.У. Передачи и ловли мяча на месте. Подвижная игра «Волки во рву».
15		Строевые упражнения. Ходьба и медленный бег. О.Р.У. Передачи и ловли мяча на месте. Эстафеты.
16		Строевые упражнения. Ходьба и медленный бег. О.Р.У. Передачи и ловли мяча на месте. Подвижная игра «Волки во рву».
17		Строевые упражнения. Ходьба и медленный бег. О.Р.У. Ведение мяча на месте. Эстафеты.
18		Строевые упражнения. Ходьба и медленный бег. О.Р.У. Ведение мяча на месте. Подвижная игра «Волки во рву».
19		Строевые упражнения. Ходьба и медленный бег. О.Р.У. Ведение мяча на месте. Эстафеты.
20		Строевые упражнения. Ходьба и медленный бег. О.Р.У. Поднимание туловища – 30 сек. Подвижная игра «Попади в мяч».

21	Строевые упражнения. Ходьба и медленный бег. О.Р.У. Эстафеты. Подвижная игра «Попади в мяч».
22	Строевые упражнения. Ходьба и медленный бег. О.Р.У. Поднимание туловища – 30 сек. Подвижная игра «Попади в мяч».
23	Строевые упражнения. Ходьба и медленный бег. О.Р.У. Эстафеты. Подвижная игра «Мяч на полу».
24	Строевые упражнения. Ходьба и медленный бег. О.Р.У. Поднимание туловища – 30 сек. Подвижная игра «Мяч на полу».
25	Гимнастика с элементами акробатики ТБ на уроке по гимнастике. Строевые упражнения. Медленный бег. О.Р.У. Группировка присев, сидя, лёжа. Прыжки через скакалку.
26	Строевые упражнения. Медленный бег. О.Р.У. Группировка присев, сидя, лёжа. Прыжки через скакалку.
27	Строевые упражнения. Медленный бег. О.Р.У. Акробатические упражнения. Группировка присев, сидя, лёжа.
28	Строевые упражнения. Медленный бег. О.Р.У. Акробатические упражнения. Прыжки через скакалку.
29	Строевые упражнения. Медленный бег. О.Р.У. Акробатические упражнения. Лазание по гимнастической стенке.
30	Строевые упражнения. Медленный бег. О.Р.У. Лазание по гимнастической стенке. Прыжки через скакалку.
31	Строевые упражнения. Медленный бег. О.Р.У. Лазание по гимнастической стенке. Упражнения в равновесии.
32	Строевые упражнения. Медленный бег. О.Р.У. Упражнения в равновесии. Подтягивания.
33	Строевые упражнения. Медленный бег. О.Р.У. Упражнения в равновесии. Лазание по наклонной скамейке.
34	Строевые упражнения. Медленный бег. О.Р.У. Лазание по наклонной скамейке. Подтягивания.
35	Строевые упражнения. Медленный бег. О.Р.У. Лазание по наклонной скамейке. Лазанье по канату произвольным способом.
36	Строевые упражнения. Медленный бег. О.Р.У. Лазанье по канату произвольным способом. Подтягивания.
37	Строевые упражнения. Медленный бег. О.Р.У. Лазанье по канату произвольным способом. Упражнение на гибкость.
38	Строевые упражнения. Медленный бег. О.Р.У. Группировка присев, сидя, лёжа. Упражнение на гибкость.
39	Строевые упражнения. Медленный бег. О.Р.У. Акробатические упражнения. Упражнение на гибкость.
40	Строевые упражнения. Медленный бег. О.Р.У. Лазание по гимнастической стенке. Прыжки через скакалку.
41	Строевые упражнения. Медленный бег. О.Р.У. Упражнения в равновесии. Подтягивания.
42	Строевые упражнения. Медленный бег. О.Р.У. Лазание по наклонной скамейке. Упражнение на гибкость.

43	Строевые упражнения. Медленный бег. О.Р.У. Акробатические упражнения. Лазанье по канату произвольным способом.
44	Строевые упражнения. Медленный бег. О.Р.У. Группировка присев, сидя, лёжа. Лазание по наклонной скамейке.
45	Строевые упражнения. Медленный бег. О.Р.У. Лазание по гимнастической стенке. Упражнения в равновесии. Лазание по наклонной скамейке.
46	Строевые упражнения. Медленный бег. О.Р.У. Акробатические упражнения. Лазанье по канату произвольным способом.
47	Строевые упражнения. Медленный бег. О.Р.У. Лазание по гимнастической стенке.
48	Строевые упражнения. Медленный бег. О.Р.У. Акробатические упражнения. Лазанье по канату произвольным способом.
49	Лыжная подготовка ТБ. на уроках по лыжной подготовке. Передвижение на лыжах без палок. Безопасное падение на лыжах.
50	Передвижение на лыжах без палок. Посадка лыжника.
51	Передвижение на лыжах без палок. Ступающий шаг(без палок).
52	Посадка лыжника. Ступающий шаг(без палок).
53	Ступающий шаг(без палок). Повороты переступанием.
54	Безопасное падение на лыжах. Повороты переступанием.
55	Повороты переступанием. Скользящий шаг (без палок).
56	Скользящий шаг (без палок). Спуск в низкой стойке.
57	Скользящий шаг (без палок). Движения руками во время скольжения.
58	Движения руками во время скольжения. Скользящий шаг (с палками).
59	Движения руками во время скольжения. Скользящий шаг (с палками).
60	Скользящий шаг (с палками). Ступающий шаг (с палками).
61	Посадка лыжника. Ступающий шаг (с палками).
62	Ступающий шаг (с палками). Подъём ступающим шагом.
63	Спуск в низкой стойке. Подъём ступающим шагом.
64	Спуск в низкой стойке. Подъём ступающим шагом.
65	Подвижные игры с элементами спортивных игр Т.Б. на уроке по подвижным игра. Строевые упражнения. Медленный бег. О.Р.У. Эстафеты.
66	Строевые упражнения. Медленный бег. О.Р.У. Ведения мяча в шаге. Подвижная игра «Передача мячей в колоннах».
67	Строевые упражнения. Медленный бег. О.Р.У. Ведения мяча в шаге. Эстафеты.
68	Строевые упражнения. Медленный бег. О.Р.У. Ведения мяча в шаге. Подвижная игра «Передача мячей в колоннах».
69	Строевые упражнения. Медленный бег. О.Р.У. Бросок мяча 1кг. Эстафеты.
70	Строевые упражнения. Медленный бег. О.Р.У. Бросок мяча 1кг. Подвижная игра «Передача мячей в колоннах».
71	Строевые упражнения. Медленный бег. О.Р.У. Бросок и ловля руками от груди. Эстафеты.
72	Строевые упражнения. Медленный бег. О.Р.У. Бросок и ловля руками от груди. Подвижная игра «Мяч на полу».

73	Строевые упражнения. Медленный бег. О.Р.У. Бросок и ловля руками от груди. Эстафеты.
74	Строевые упражнения. Медленный бег. О.Р.У. Бросок мяча 1кг. Эстафеты.
75	Строевые упражнения. Медленный бег. О.Р.У. Поднимание туловища – 30 сек. Подвижная игра «Мяч на полу».
76	Подвижные игры с элементами спортивных игр Т.Б. на уроке по подвижным игра. Строевые упражнения. Ходьба и медленный бег. О.Р.У. Подвижная игра «Волки во рву».
77	Строевые упражнения. Ходьба и медленный бег. О.Р.У. Ведения мяча в шаге. Эстафеты.
78	Строевые упражнения. Ходьба и медленный бег. О.Р.У. Ведения мяча в шаге. Подвижная игра «Волки во рву».
79	Строевые упражнения. Ходьба и медленный бег. О.Р.У. Бросок и ловля руками от груди. Эстафеты.
80	Строевые упражнения. Ходьба и медленный бег. О.Р.У. Бросок и ловля руками от груди. Подвижная игра «Попади в мяч».
81	Строевые упражнения. Ходьба и медленный бег. О.Р.У. Ведения мяча в шаге. Эстафеты.
82	Строевые упражнения. Ходьба и медленный бег. О.Р.У. Бросок и ловля руками от груди. Подвижная игра «Попади в мяч».
83	Строевые упражнения. Ходьба и медленный бег. О.Р.У. Бросок мяча 1кг. Эстафеты.
84	Строевые упражнения. Ходьба и медленный бег. О.Р.У. Поднимание туловища – 30 сек. Подвижная игра «Попади в мяч».
85	Легкая атлетика и кроссовая подготовка Т.Б. на уроках по легкой атлетике. Строевые упражнения. Ходьба и медленный бег. О.Р.У. Высокий старт. Бег 30 м. Подвижная игра с элементами легкой атлетики.
86	Строевые упражнения. Ходьба и медленный бег. О.Р.У. Прыжок в длину с разбега. Подвижная игра с элементами легкой атлетики.
87	Строевые упражнения. Ходьба и медленный бег. О.Р.У. Метания мяча. Подвижная игра с элементами легкой атлетики.
88	Строевые упражнения. Ходьба и медленный бег. О.Р.У. Бег 30 м. Подвижная игра с элементами легкой атлетики.
89	Строевые упражнения. Ходьба и медленный бег. О.Р.У. Прыжок в длину с разбега. Подвижная игра с элементами легкой атлетики.
90	Строевые упражнения. Ходьба и медленный бег. О.Р.У. Метания мяча. Подвижная игра с элементами легкой атлетики.
91	Строевые упражнения. Ходьба и медленный бег. О.Р.У. Высокий старт. Бег 1000 м.
92	Строевые упражнения. Ходьба и медленный бег. О.Р.У. Бег 30 м. Подвижная игра с элементами легкой атлетики.
93	Строевые упражнения. Ходьба и медленный бег. О.Р.У. Метания мяча. Подвижная игра с элементами легкой атлетики.
94	Строевые упражнения. Ходьба и медленный бег. О.Р.У. Прыжок в длину с разбега. Подвижная игра с элементами легкой атлетики.

95	Строевые упражнения. Ходьба и медленный бег. О.Р.У. Высокий старт. Бег 1000 м.
96	Строевые упражнения. Ходьба и медленный бег. О.Р.У. Бег 30 м. Метания мяча.
97	Строевые упражнения. Ходьба и медленный бег. О.Р.У. Подвижная игра с элементами легкой атлетики.
98	Строевые упражнения. Ходьба и медленный бег. О.Р.У. Прыжок в длину с разбега. Подвижная игра с элементами легкой атлетики.
99	Строевые упражнения. Ходьба и медленный бег. О.Р.У. Бег 1000 м. Подвижная игра с элементами легкой атлетики.

Приложение №2

Календарно-тематическое планирование по физической культуре 2 класс

№ пп	Дата	Тема, содержание урока
1		Легкая атлетика и кроссовая подготовка Т.Б. на уроках по легкой атлетике. Строевые упражнения. Медленный бег. О.Р.У. Высокий старт. Бег 30 м.
2		Строевые упражнения. Медленный бег. О.Р.У. Высокий старт. Бег 30 м.
3		Строевые упражнения. Медленный бег. О.Р.У. Бег до 4 мин. Прыжок в длину с места.
4		Строевые упражнения. Медленный бег. О.Р.У. Метание мяча на дальность. Многоскоки с ноги на ногу.
5		Строевые упражнения. Медленный бег. О.Р.У. Бег до 4 мин. Метание мяча на дальность.
6		Строевые упражнения. Медленный бег. О.Р.У. Многоскоки с ноги на ногу. Прыжок в длину с разбега.
7		Строевые упражнения. Медленный бег. О.Р.У. Бег до 4 мин. Бег 30 м.
8		Строевые упражнения. Медленный бег. О.Р.У. Прыжок в длину с места. Метание мяча на дальность.
9		Строевые упражнения. Медленный бег. О.Р.У. Многоскоки с ноги на ногу. Прыжок в длину с разбега.
10		Строевые упражнения. Медленный бег. О.Р.У. Наклон вперед из положения сед на полу; сгибание и разгибание рук в упоре лежа. Бег на 500 м.
11		Строевые упражнения. Медленный бег. О.Р.У. Бег до 4 мин. Прыжок в длину с разбега.
12		Строевые упражнения. Медленный бег. О.Р.У. Прыжок в длину с места. Метание мяча на дальность.
13		Строевые упражнения. Медленный бег. О.Р.У. Бег 30 м. Многоскоки с ноги на ногу.
14		Строевые упражнения. Медленный бег. О.Р.У. Наклон вперед из положения сед на полу; сгибание и разгибание рук в упоре лежа. Подвижная игра с элементами легкой атлетики.

15	Строевые упражнения. Медленный бег. О.Р.У. Бег 1500 м.
16	Подвижные игры с элементами спортивных игр Т.Б. на уроке по подвижным играм. Строевые упражнения. Медленный бег. О.Р.У. Эстафета
17	Строевые упражнения. Медленный бег. О.Р.У. Удары мяча о пол и ловля его одной рукой. Ловля и передача мяча в движении. Подвижная игра «Попади в мяч».
18	Строевые упражнения. Медленный бег. О.Р.У. Ловля мяча отскочившего от пола. Ловля и передача мяча в движении. Эстафета.
19	Строевые упражнения. Медленный бег. О.Р.У. Удары мяча о пол и ловля его одной рукой. Передача и ловля мяча на месте в парах. Подвижная игра «Попади в мяч».
20	Строевые упражнения. Медленный бег. О.Р.У. Подбрасывание и ловля мяча двумя руками. Эстафета. Подвижная игра «Попади в мяч».
21	Строевые упражнения. Медленный бег. О.Р.У. Ловля мяча отскочившего от пола. Удары мяча о пол и ловля его одной рукой. Эстафета
22	Строевые упражнения. Медленный бег. О.Р.У. Передача и ловля мяча на месте в парах. Забрасывание мяча в корзину. Подвижная игра «Метко в цель».
23	Строевые упражнения. Медленный бег. О.Р.У. Подбрасывание и ловля мяча двумя руками. Эстафета. Подвижная игра «Метко в цель».
24	Строевые упражнения. Медленный бег. О.Р.У. Ловля мяча отскочившего от пола. Передача и ловля мяча на месте в парах. Эстафета
25	Гимнастика с элементами акробатики ТБ на уроке по гимнастике. Строевые упражнения. Медленный бег. О.Р.У. Акробатические упражнения. Прыжки через скакалку.
26	Строевые упражнения. Медленный бег. О.Р.У. Ползание по гимнастической скамейке. Ходьба по гимнастической скамейке.
27	Строевые упражнения. Медленный бег. О.Р.У. Упражнения на гимнастической лестнице. Лазанье по гимнастической лестнице вверх, вниз, влево, вправо.
28	Строевые упражнения. Медленный бег. О.Р.У. Ползание по гимнастической скамейке. Лазанье по канату произвольным способом.
29	Строевые упражнения. Медленный бег. О.Р.У. Упражнения на гимнастической лестнице. Ходьба по гимнастической скамейке.
30	Строевые упражнения. Медленный бег. О.Р.У. Прыжки через скакалку. Подтягивание в висе на перекладине (м); Подтягивание в висе лежа (д).
31	Строевые упражнения. Медленный бег. О.Р.У. Ползание по гимнастической скамейке. Лазанье по канату произвольным способом.
32	Строевые упражнения. Медленный бег. О.Р.У. Акробатические упражнения. Лазанье по гимнастической лестнице вверх, вниз, влево, вправо.
33	Строевые упражнения. Медленный бег. О.Р.У. Упражнения на гимнастической лестнице. Ходьба по гимнастической скамейке.



34	Строевые упражнения. Медленный бег. О.Р.У. Ходьба по гимнастической скамейке. Прыжки через скакалку.
35	Строевые упражнения. Медленный бег. О.Р.У. Ползание по гимнастической скамейке. Лазанье по гимнастической лестнице вверх, вниз, влево, вправо.
36	Строевые упражнения. Медленный бег. О.Р.У. Упражнения на гимнастической лестнице. Лазанье по наклонной скамейке с опорой на руки.
37	Строевые упражнения. Медленный бег. О.Р.У. Акробатические упражнения. Прыжки через скакалку.
38	Строевые упражнения. Медленный бег. О.Р.У. Лазанье по наклонной скамейке с опорой на руки. Лазанье по канату произвольным способом.
39	Строевые упражнения. Медленный бег. О.Р.У. Лазанье по гимнастической лестнице вверх, вниз, влево, вправо. Упражнения на равновесие.
40	Строевые упражнения. Медленный бег. О.Р.У. Ползание по гимнастической скамейке. Лазанье по наклонной скамейке с опорой на руки.
41	Строевые упражнения. Медленный бег. О.Р.У. Упражнения на гимнастической лестнице. Подтягивание, лежа на наклонной скамье.
42	Строевые упражнения. Медленный бег. О.Р.У. Прыжки через скакалку. Упражнения на равновесие.
43	Строевые упражнения. Медленный бег. О.Р.У. Акробатические упражнения. Ходьба по гимнастической скамейке.
44	Строевые упражнения. Медленный бег. О.Р.У. Упражнения на равновесие. Подтягивание, лежа на наклонной скамье.
45	Строевые упражнения. Медленный бег. О.Р.У. Лазанье по гимнастической лестнице вверх, вниз, влево, вправо. Перелезание через стопку матов.
46	Строевые упражнения. Медленный бег. О.Р.У. Упражнения на гимнастической лестнице. Перелезание через стопку матов. Подтягивание в висе на перекладине (м); Подтягивание в висе лежа (д).
47	Строевые упражнения. Медленный бег. О.Р.У. Упражнения на равновесие. Подтягивание, лежа на наклонной скамье.
48	Строевые упражнения. Медленный бег. О.Р.У. Перелезание через стопку матов. Лазанье по канату произвольным способом.
49	Лыжная подготовка ТБ на уроке по лыжной подготовке. Повороты на месте. Передвижение скользящим шагом (б/п)
50	Повороты на месте. Передвижение скользящим шагом (без палок). Передвижение скользящим шагом 30 м.
51	Передвижение скользящим шагом 30 м. Ступающий шаг.
52	Подъем ступающим шагом. Спуски в низкой стойке.
53	Подъем ступающим шагом. Спуски в высокой стойке.
54	Подъем ступающим шагом. Спуски в высокой стойке.
55	Спуски в низкой стойке. Эстафеты.
56	Ступающий шаг. Эстафеты.
57	Попеременный двухшажный ход (без палок). Эстафеты.
58	Попеременный двухшажный ход (без палок). Эстафеты.

59	Ступающий шаг. Попеременный двухшажный ход (с палками).
60	Попеременный двухшажный ход (с/п). Эстафеты
61	Попеременный двухшажный ход (с палками). Эстафеты.
62	Передвижение скользящим шагом 30 м. Передвижение на лыжах до 1 км.
63	Повороты на месте. Эстафеты.
64	Передвижение на лыжах до 1,5 км.
65	Подвижные игры с элементами спортивных игр Т.Б. на уроке по подвижным играм. Строевые упражнения. Медленный бег. О.Р.У. Ловля мяча отскочившего от пола. Подбрасывание и ловля мяча двумя руками. Подвижная игра «Передача мячей в колоннах».
66	Строевые упражнения. Медленный бег. О.Р.У. Удары мяча о пол и ловля его одной рукой. Передача и ловля мяча на месте в парах. Эстафета.
67	Строевые упражнения. Медленный бег. О.Р.У. Ловля мяча отскочившего от пола. Передача и ловля мяча на месте в парах. Подвижная игра «Передача мячей в колоннах».
68	Строевые упражнения. Медленный бег. О.Р.У. Подбрасывание и ловля мяча двумя руками. Удары мяча о пол и ловля его одной рукой. Эстафета.
69	Строевые упражнения. Медленный бег. О.Р.У. Передача и ловля мяча на месте в парах. Ловля и передача мяча в движении. Подвижная игра «Передача мячей в колоннах».
70	Строевые упражнения. Медленный бег. О.Р.У. Ловля мяча отскочившего от пола. Удары мяча о пол и ловля его одной рукой. Эстафета.
71	Строевые упражнения. Медленный бег. О.Р.У. Подбрасывание и ловля мяча двумя руками. Ловля и передача мяча в движении. П/и «Мяч на полу».
72	Строевые упражнения. Медленный бег. О.Р.У. Передача и ловля мяча на месте в парах. Забрасывание мяча в корзину. Эстафета.
73	Строевые упражнения. Медленный бег. О.Р.У. Удары мяча о пол и ловля его одной рукой. Ловля и передача мяча в движении. П/и «Мяч на полу».
74	Строевые упражнения. Медленный бег. О.Р.У. Ловля мяча отскочившего от пола. Подбрасывание и ловля мяча двумя руками. Эстафета.
75	Строевые упражнения. Медленный бег. О.Р.У. Передача и ловля мяча на месте в парах. Ловля и передача мяча в движении. П/и «Попади в мяч».
76	Строевые упражнения. Медленный бег. О.Р.У. Забрасывание мяча в корзину. Эстафета.
77	Строевые упражнения. Медленный бег. О.Р.У. Эстафета. Подвижная игра «Попади в мяч».
78	Строевые упражнения. Медленный бег. О.Р.У. Эстафета. Подвижная игра «Метко в цель».
79	Подвижные игры с элементами спортивных игр Т.Б. на уроке по подвижным играм. Строевые упражнения. Медленный бег. О.Р.У. Ловля мяча отскочившего от пола. Передача и ловля мяча на месте в парах. Эстафета.
80	Строевые упражнения. Медленный бег. О.Р.У. Подбрасывание и ловля мяча двумя руками. Удары мяча о пол и ловля его одной рукой. Подвижная игра «Попади в мяч».

81	Строевые упражнения. Медленный бег. О.Р.У. Ловля мяча отскочившего от пола. Удары мяча о пол и ловля его одной рукой. Эстафета.
82	Строевые упражнения. Медленный бег. О.Р.У. Подбрасывание и ловля мяча двумя руками. Передача и ловля мяча на месте в парах. Подвижная игра «Попади в мяч».
83	Строевые упражнения. Медленный бег. О.Р.У. Ловля мяча отскочившего от пола. Удары мяча о пол и ловля его одной рукой. Эстафета.
84	Строевые упражнения. Медленный бег. О.Р.У. Подбрасывание и ловля мяча двумя руками. Ловля и передача мяча в движении. Подвижная игра «Передача мячей в колоннах».
85	Строевые упражнения. Медленный бег. О.Р.У. Передача и ловля мяча на месте в парах. Забрасывание мяча в корзину. Эстафета.
86	Строевые упражнения. Медленный бег. О.Р.У. Ловля и передача мяча в движении. Забрасывание мяча в корзину. Подвижная игра «Метко в цель».
87	Строевые упражнения. Медленный бег. О.Р.У. Эстафета. Подвижная игра «Мяч на полу».
88	Легкая атлетика и кроссовая подготовка Т.Б. на уроках по легкой атлетике. Строевые упражнения. Медленный бег. О.Р.У. Высокий старт. Бег 30 м. Подвижная игра с элементами легкой атлетики.
89	Строевые упражнения. Медленный бег. О.Р.У. Высокий старт. Бег 30 м.
90	Строевые упражнения. Медленный бег. О.Р.У. Бег до 4 мин. Прыжок в длину с места.
91	Строевые упражнения. Медленный бег. О.Р.У. Метание мяча на дальность. Многоскоки с ноги на ногу.
92	Строевые упражнения. Медленный бег. О.Р.У. Бег до 4 мин. Метание мяча на дальность.
93	Строевые упражнения. Медленный бег. О.Р.У. Многоскоки с ноги на ногу. Прыжок в длину с разбега.
94	Строевые упражнения. Медленный бег. О.Р.У. Бег до 4 мин. Бег 30 м.
95	Строевые упражнения. Медленный бег. О.Р.У. Прыжок в длину с места. Метание мяча на дальность.
96	Строевые упражнения. Медленный бег. О.Р.У. Многоскоки с ноги на ногу. Прыжок в длину с разбега.
97	Строевые упражнения. Медленный бег. О.Р.У. Наклон вперед из положения сед на полу; сгибание и разгибание рук в упоре лежа. Бег на 500 м.
98	Строевые упражнения. Медленный бег. О.Р.У. Бег до 4 мин. Прыжок в длину с разбега.
99	Строевые упражнения. Медленный бег. О.Р.У. Прыжок в длину с места. Метание мяча на дальность.
100	Строевые упражнения. Медленный бег. О.Р.У. Бег 30 м. Многоскоки с ноги на ногу.
101	Строевые упражнения. Медленный бег. О.Р.У. Наклон вперед из положения сед на полу; сгибание и разгибание рук в упоре лежа. Подвижная игра с элементами легкой атлетики.
102	Строевые упражнения. Медленный бег. О.Р.У. Бег 1500 м.

## Календарно-тематическое планирование по физической культуре 3 класс

№ пп	Дата	Тема, содержание урока
1		Легкая атлетика и кроссовая подготовка Т.Б. на уроках по легкой атлетике. Строевые упражнения. Медленный бег. О.Р.У. Высокий старт. Бег 30 м. Поднимание и опускание туловища за 30 секунд.
2		Строевые упражнения. Медленный бег. О.Р.У. Бег 30 м. Прыжок в длину с места.
3		Строевые упражнения. Медленный бег. О.Р.У. Бег 60 м. Метание мяча.
4		Строевые упражнения. Медленный бег. О.Р.У. Бег 60 м. Прыжок в длину с места.
5		Строевые упражнения. Медленный бег. О.Р.У. Метание мяча. Поднимание и опускание туловища за 30 секунд.
6		Строевые упражнения. Медленный бег. О.Р.У. Наклон вперед из положения сед на полу; сгибание и разгибание рук в упоре лежа. Бег на 500 м.
7		Строевые упражнения. Медленный бег. О.Р.У. Прыжок в длину с места. Метание мяча.
8		Строевые упражнения. Медленный бег. О.Р.У. Прыжок в длину с разбега. Поднимание и опускание туловища за 30 секунд.
9		Строевые упражнения. Медленный бег. О.Р.У. Метание мяча. Наклон вперед из положения сед на полу; сгибание и разгибание рук в упоре лежа.
10		Строевые упражнения. Медленный бег. О.Р.У. Прыжок в длину с разбега. Бег на 500 м.
11		Строевые упражнения. Медленный бег. О.Р.У. Поднимание и опускание туловища за 30 секунд. Наклон вперед из положения сед на полу; сгибание и разгибание рук в упоре лежа.
12		Строевые упражнения. Медленный бег. О.Р.У. Прыжок в длину с разбега. Подвижные игры с элементами легкой атлетики.
13		Строевые упражнения. Медленный бег. О.Р.У. Бег на 500 м. Подвижные игры с элементами легкой атлетики.
14		Строевые упражнения. Медленный бег. О.Р.У. Прыжок в длину с разбега. Подвижные игры с элементами легкой атлетики.
15		Строевые упражнения. Медленный бег. О.Р.У. Бег на 1500 м.
16		Подвижные игры с элементами спортивных игр Т.Б. на уроке по подвижным играм. Строевые упражнения. Медленный бег. О.Р.У. Ведение мяча на месте и в движении. Ловля и передача мяча на месте и в движении. Эстафеты.
17		Строевые упражнения. Медленный бег. О.Р.У. Ведение мяча на месте и в движении. Ведение мяча с изменением направления. Подвижная игра «Передача мячей в колоннах».

18	Строевые упражнения. Медленный бег. О.Р.У. Ведение мяча с изменением направления. Ловля и передача мяча на месте и в движении. Эстафеты.
19	Строевые упражнения. Медленный бег. О.Р.У. Ведение мяча на месте и в движении. Ловля и передача мяча на месте и в движении. Подвижная игра «Передача мячей в колоннах».
20	Строевые упражнения. Медленный бег. О.Р.У. Ведение мяча с изменением направления. Броски в кольцо двумя руками снизу. Эстафеты.
21	Строевые упражнения. Медленный бег. О.Р.У. Броски в кольцо двумя руками снизу. Броски в кольцо одной рукой от плеча. Подвижная игра «Охотники и утки».
22	Строевые упражнения. Медленный бег. О.Р.У. Броски в кольцо одной рукой от плеча. Ведение на месте правой и левой рукой в движении шагом и бегом. Эстафеты.
23	Строевые упражнения. Медленный бег. О.Р.У. Ловля и передача мяча на месте и в движении. Ведение на месте правой и левой рукой в движении шагом и бегом. Подвижная игра «Охотники и утки».
24	Строевые упражнения. Медленный бег. О.Р.У. Броски в кольцо двумя руками снизу. Броски в кольцо одной рукой от плеча. Эстафеты.
25	Гимнастика с элементами акробатики ТБ на уроке по гимнастике. Строевые упражнения Медленный бег. О.Р.У. Акробатические упражнения.
26	Строевые упражнения Медленный бег. О.Р.У. Лазанье по канату. Упражнения в вися стоя и лежа.
27	Строевые упражнения Медленный бег. О.Р.У. Лазанье по наклонной скамье. Подтягивание в вися на перекладине (м); Подтягивание в вися лежа (д).
28	Строевые упражнения Медленный бег. О.Р.У. Акробатические упражнения. Упражнения в вися стоя и лежа.
29	Строевые упражнения Медленный бег. О.Р.У. Лазанье по наклонной скамье. Прыжки через скакалку.
30	Строевые упражнения Медленный бег. О.Р.У. Лазанье по канату. Упражнения в вися стоя и лежа.
31	Строевые упражнения Медленный бег. О.Р.У. Акробатические упражнения. Прыжки через скакалку.
32	Строевые упражнения Медленный бег. О.Р.У. Лазанье по наклонной скамье. Упражнения в вися стоя и лежа.
33	Строевые упражнения Медленный бег. О.Р.У. Лазанье по канату. Поднимание и опускание туловища за 30 секунд.
34	Строевые упражнения Медленный бег. О.Р.У. Акробатические упражнения. Упражнения на равновесие (на бревне).
35	Строевые упражнения Медленный бег. О.Р.У. Лазанье по наклонной скамье. Прыжки через скакалку.
36	Строевые упражнения Медленный бег. О.Р.У. Лазанье по канату. Упражнения на равновесие (на бревне).

37	Строевые упражнения Медленный бег. О.Р.У. Упражнения на гимнастической стенке. Подтягивание в висе на перекладине (м); Подтягивание в висе лежа (д).
38	Строевые упражнения Медленный бег. О.Р.У. Лазанье по наклонной скамье. Упражнения на равновесие (на бревне).
39	Строевые упражнения Медленный бег. О.Р.У. Упражнения на гимнастической стенке. Поднимание и опускание туловища за 30 секунд.
40	Строевые упражнения Медленный бег. О.Р.У. Упражнения на равновесие (на бревне). Челночный бег 3x10.
41	Строевые упражнения Медленный бег. О.Р.У. Подтягивание в висе на перекладине (м); Подтягивание в висе лежа (д). Поднимание и опускание туловища за 30 секунд.
42	Строевые упражнения Медленный бег. О.Р.У. Упражнения на гимнастической стенке. Прыжки через скакалку.
43	Строевые упражнения Медленный бег. О.Р.У. Подтягивание в висе на перекладине (м); Подтягивание в висе лежа (д). Поднимание и опускание туловища за 30 секунд.
44	Строевые упражнения Медленный бег. О.Р.У. Акробатические упражнения. Лазанье по канату.
45	Строевые упражнения Медленный бег. О.Р.У. Упражнения на гимнастической стенке. Подтягивание в висе на перекладине (м); Подтягивание в висе лежа (д).
46	Строевые упражнения Медленный бег. О.Р.У. Лазанье по канату.
47	Строевые упражнения Медленный бег. О.Р.У. Акробатические упражнения. Лазанье по канату.
48	Строевые упражнения Медленный бег. О.Р.У. Поднимание и опускание туловища за 30 секунд. Челночный бег 3x10.
49	Лыжная подготовка ТБ на уроке по лыжной подготовке. Скользящий шаг (без палок). Повороты переступанием.
50	Скользящий шаг (без палок). Передвижение скользящим шагом (с палками).
51	Передвижение скользящим шагом (с палками). Повороты переступанием.
52	Чередование ступающего и скользящего шага. Эстафеты.
53	Чередование ступающего и скользящего шага. Повороты переступанием.
54	Подъем скользящим шагом. Спуски в высокой стойке.
55	Подъем скользящим шагом. Спуски в низ. Стойке.
56	Спуски в низкой стойке. Подъем «лесенкой».
57	Спуски в высокой стойке. Подъем «лесенкой».
58	Попеременный двухшажный ход (без палок). Эстафеты.
59	Попеременный двухшажный ход (без палок). Попеременный двухшажный ход (с палками).
60	Попеременный двухшажный ход (с палками). Прохождение дистанции 1500 м.
61	Чередование ступающего и скользящего шага. Эстафеты.
62	Попеременный двухшажный ход (с палками). Прохождение дистанции 1500 м.

63	Чередование ступающего и скользящего шага. Эстафеты.
64	Прохождение дистанции 1500 м.
65	Подвижные игры с элементами спортивных игр Т.Б. на уроке по подвижным играм. Строевые упражнения. Медленный бег. О.Р.У. Ведение мяча на месте и в движении. Ловля и передача мяча на месте и в движении. Эстафеты.
66	Строевые упражнения. Медленный бег. О.Р.У. Ведение мяча на месте и в движении. Ведение мяча с изменением направления. Подвижная игра «Передача мячей в колоннах».
67	Строевые упражнения. Медленный бег. О.Р.У. Ведение мяча с изменением направления. Ловля и передача мяча на месте и в движении. Эстафеты.
68	Строевые упражнения. Медленный бег. О.Р.У. Ведение мяча на месте и в движении. Ловля и передача мяча на месте и в движении. Подвижная игра «Передача мячей в колоннах».
69	Строевые упражнения. Медленный бег. О.Р.У. Ведение мяча с изменением направления. Броски в кольцо двумя руками снизу. Эстафеты.
70	Строевые упражнения. Медленный бег. О.Р.У. Броски в кольцо двумя руками снизу. Броски в кольцо одной рукой от плеча. Подвижная игра «Охотники и утки».
71	Строевые упражнения. Медленный бег. О.Р.У. Броски в кольцо одной рукой от плеча. Ведение на месте правой и левой рукой в движении шагом и бегом. Эстафеты.
72	Строевые упражнения. Медленный бег. О.Р.У. Ловля и передача мяча на месте и в движении. Ведение на месте правой и левой рукой в движении шагом и бегом. Игра «Охотники и утки».
73	Строевые упражнения. Медленный бег. О.Р.У. Броски в кольцо двумя руками снизу. Броски в кольцо одной рукой от плеча. Эстафеты.
74	Строевые упражнения. Медленный бег. О.Р.У. Ведение мяча на месте и в движении. Ловля и передача мяча на месте и в движении. Подвижная игра «Попади в мяч».
75	Строевые упражнения. Медленный бег. О.Р.У. Ведение мяча с изменением направления. Ловля и передача мяча на месте и в движении. Эстафеты.
76	Строевые упражнения. Медленный бег. О.Р.У. Эстафеты. Подвижная игра «Попади в мяч».
77	Строевые упражнения. Медленный бег. О.Р.У. Ведение мяча на месте и в движении. Ловля и передача мяча на месте и в движении. Подвижная игра. «Попади в мяч».
78	Строевые упражнения. Медленный бег. О.Р.У. Ловля и передача мяча на месте и в движении. Ведение на месте правой и левой рукой в движении шагом и бегом. Эстафета.
79	Подвижные игры с элементами спортивных игр Т.Б. на уроке по подвижным играм. Строевые упражнения. Медленный бег. О.Р.У. Ведение мяча на месте и в движении. Ловля и передача мяча на месте и в движении. Эстафеты.

80	Строевые упражнения. Медленный бег. О.Р.У. Ведение мяча на месте и в движении. Ведение мяча с изменением направления. Подвижная игра «Передача мячей в колоннах».
81	Строевые упражнения. Медленный бег. О.Р.У. Ведение мяча с изменением направления. Ловля и передача мяча на месте и в движении. Эстафеты.
82	Строевые упражнения. Медленный бег. О.Р.У. Ведение мяча на месте и в движении. Ловля и передача мяча на месте и в движении. Подвижная игра «Передача мячей в колоннах».
83	Строевые упражнения. Медленный бег. О.Р.У. Ведение мяча с изменением направления. Броски в кольцо двумя руками снизу. Эстафеты.
84	Строевые упражнения. Медленный бег. О.Р.У. Броски в кольцо двумя руками снизу. Броски в кольцо одной рукой от плеча. Подвижная игра «Охотники и утки».
85	Строевые упражнения. Медленный бег. О.Р.У. Броски в кольцо одной рукой от плеча. Ведение на месте правой и левой рукой в движении шагом и бегом. Эстафеты.
86	Строевые упражнения. Медленный бег. О.Р.У. Ловля и передача мяча на месте и в движении. Ведение на месте правой и левой рукой в движении шагом и бегом. Подвижная игра «Охотники и утки».
87	Строевые упражнения. Медленный бег. О.Р.У. Броски в кольцо двумя руками снизу. Броски в кольцо одной рукой от плеча. Эстафеты.
88	Легкая атлетика и кроссовая подготовка Т.Б. на уроках по легкой атлетике. Строевые упражнения. Медленный бег. О.Р.У. Высокий старт. Бег 30 м. Поднимание и опускание туловища за 30 секунд.
89	Строевые упражнения. Медленный бег. О.Р.У. Бег 30 м. Прыжок в длину с места.
90	Строевые упражнения. Медленный бег. О.Р.У. Бег 60 м. Метание мяча.
91	Строевые упражнения. Медленный бег. О.Р.У. Бег 60 м. Прыжок в длину с места.
92	Строевые упражнения. Медленный бег. О.Р.У. Метание мяча. Поднимание и опускание туловища за 30 секунд.
93	Строевые упражнения. Медленный бег. О.Р.У. Наклон вперед из положения сед на полу; сгибание и разгибание рук в упоре лежа. Бег на 500 м.
94	Строевые упражнения. Медленный бег. О.Р.У. Прыжок в длину с места. Метание мяча.
95	Строевые упражнения. Медленный бег. О.Р.У. Прыжок в длину с разбега. Поднимание и опускание туловища за 30 секунд.
96	Строевые упражнения. Медленный бег. О.Р.У. Метание мяча. Наклон вперед из положения сед на полу; сгибание и разгибание рук в упоре лежа.
97	Строевые упражнения. Медленный бег. О.Р.У. Прыжок в длину с разбега. Бег на 500 м.
98	Строевые упражнения. Медленный бег. О.Р.У. Поднимание и опускание туловища за 30 секунд. Наклон вперед из положения сед на полу; сгибание и разгибание рук в упоре лежа.



99		Строевые упражнения. Медленный бег. О.Р.У. Прыжок в длину с разбега. Подвижные игры с элементами легкой атлетики.
100		Строевые упражнения. Медленный бег. О.Р.У. Бег на 500 м. Подвижные игры с элементами легкой атлетики.
101		Строевые упражнения. Медленный бег. О.Р.У. Прыжок в длину с разбега. Подвижные игры с элементами легкой атлетики.
102		Строевые упражнения. Медленный бег. О.Р.У. Бег на 1500 м.

Приложение №4

Календарно-тематическое планирование по физической культуре 4 класс

№ пп	Дата	Тема, содержание урока
1		Легкая атлетика и кроссовая подготовка Т.Б. на уроках по легкой атлетике. Строевые упражнения. Медленный бег. О.Р.У. Высокий старт. Стартовый разгон. Бег 30 м.
2		Строевые упражнения. Медленный бег. О.Р.У. Равномерный бег 5-6 мин. Стартовый разгон. Бег 60 м.
3		Строевые упражнения. Медленный бег. О.Р.У. Равномерный бег 5-6 мин. Высокий старт. Бег 30 м.
4		Строевые упражнения. Медленный бег. О.Р.У. Стартовый разгон. Бег 60м.
5		Строевые упражнения. Медленный бег. О.Р.У. Прыжок в длину (способом согнув ноги). Эстафеты.
6		Строевые упражнения. Медленный бег. О.Р.У. Прыжок в длину (способом согнув ноги). Тройной прыжок с места.
7		Строевые упражнения. Медленный бег. О.Р.У. Равномерный бег 5-6 мин. Тройной прыжок с места.
8		Строевые упражнения. Медленный бег. О.Р.У. Прыжок в длину (способом согнув ноги). Подвижная игра с элементом легкой атлетики.
9		Строевые упражнения. Медленный бег. О.Р.У. Равномерный бег 5-6 мин. Тройной прыжок с места.
10		Строевые упражнения. Медленный бег. О.Р.У. Прыжок в длину (способом согнув ноги). Эстафеты.
11		Строевые упражнения. Медленный бег. О.Р.У. Бросок мяча на дальность. Подвижная игра с элементом легкой атлетики.
12		Строевые упражнения. Медленный бег. О.Р.У. Равномерный бег 5-6 мин. Бросок мяча на дальность. Бросок мяча на точность.
13		Строевые упражнения. Медленный бег. О.Р.У. Бег 1500 м. Подвижная игра с элементом легкой атлетики.
14		Строевые упражнения. Медленный бег. О.Р.У. Бросок мяча на дальность. Бросок мяча на точность.
15		Строевые упражнения. Медленный бег. О.Р.У. Бег 1500 м. Эстафеты.
16		Подвижные игры с элементами спортивных игр Т.Б. на уроке по подвижным играм. Строевые упражнения. Медленный бег. О.Р.У. Ведение

		мяча на месте и в движении. Ведение на месте правой и левой рукой в движении шагом и бегом. Эстафета.
17		Строевые упражнения. Медленный бег. О.Р.У. Ведение мяча с изменением направления. Ловля и передача мяча на месте и в движении. Подвижная игра «Пасовка волейболистов».
18		Строевые упражнения. Медленный бег. О.Р.У. Ведение мяча на месте и в движении. Ловля и передача мяча на месте и в движении. Эстафета.
19		Строевые упражнения. Медленный бег. О.Р.У. Ведение мяча с изменением направления. Ведение на месте правой и левой рукой в движении шагом и бегом. Подвижная игра «Пасовка волейболистов».
20		Строевые упражнения. Медленный бег. О.Р.У. Ведение мяча на месте и в движении. Броски в кольцо двумя руками снизу. Броски в кольцо одной рукой от плеча. Эстафета.
21		Строевые упражнения. Медленный бег. О.Р.У. Ведение мяча с изменением направления. Броски в кольцо двумя руками снизу. Подвижная игра «Охотники и утки».
22		Строевые упражнения. Медленный бег. О.Р.У. Ведение мяча на месте и в движении. Ведение на месте правой и левой рукой в движении шагом и бегом. Эстафета.
23		Строевые упражнения. Медленный бег. О.Р.У. Ведение мяча с изменением направления. Ловля и передача мяча на месте и в движении. Подвижная игра «Охотники и утки».
24		Строевые упражнения. Медленный бег. О.Р.У. Ведение на месте правой и левой рукой в движении шагом и бегом. Ловля и передача мяча на месте и в движении. Эстафета.
25		Гимнастика с элементами акробатики ТБ на уроке по гимнастике. Строевые упражнения. Медленный бег. О.Р.У. Акробатические упражнения. Висы и упоры.
26		Строевые упражнения. Медленный бег. О.Р.У. Лазанье по канату в три приема. Упражнение на равновесие (на бревне).
27		Строевые упражнения. Медленный бег. О.Р.У. Преодоление полосы препятствий. Висы и упоры.
28		Строевые упражнения. Медленный бег. О.Р.У. Акробатические упражнения. Упражнение на равновесие (на бревне).
29		Строевые упражнения. Медленный бег. О.Р.У. Преодоление полосы препятствий. Висы и упоры.
30		Строевые упражнения. Медленный бег. О.Р.У. Лазанье по канату в три приема. Опорный прыжок.
31		Строевые упражнения. Медленный бег. О.Р.У. Преодоление полосы препятствий. Опорный прыжок.
32		Строевые упражнения. Медленный бег. О.Р.У. Акробатические упражнения. Висы и упоры.
33		Строевые упражнения. Медленный бег. О.Р.У. Упражнение на равновесие (на бревне). Опорный прыжок.
34		Строевые упражнения. Медленный бег. О.Р.У. Лазанье по канату в три приема. Прыжки через скакалку.

35	Строевые упражнения. Медленный бег. О.Р.У. Преодоление полосы препятствий. Упражнение на равновесие (на бревне).
36	Строевые упражнения. Медленный бег. О.Р.У. Акробатические упражнения. Опорный прыжок.
37	Строевые упражнения. Медленный бег. О.Р.У. Упражнения на брусьях. Подтягивание (м) , наклон туловища вперед (д).
38	Строевые упражнения. Медленный бег. О.Р.У. Лазанье по канату в три приема. Упражнения на брусьях.
39	Строевые упражнения. Медленный бег. О.Р.У. Висы и упоры. Прыжки через скакалку.
40	Строевые упражнения. Медленный бег. О.Р.У. Упражнения на брусьях. Подтягивание (м) , наклон туловища вперед (д).
41	Строевые упражнения. Медленный бег. О.Р.У. Акробатические упражнения. Лазанье по канату в три приема.
42	Строевые упражнения. Медленный бег. О.Р.У. Упражнения на брусьях. Прыжки через скакалку.
43	Строевые упражнения. Медленный бег. О.Р.У. Преодоление полосы препятствий. Опорный прыжок.
44	Строевые упражнения. Медленный бег. О.Р.У. Упражнения на брусьях. Челночный бег 3x10.
45	Строевые упражнения. Медленный бег. О.Р.У. Акробатические упражнения. Лазанье по канату в три приема.
46	Строевые упражнения. Медленный бег. О.Р.У. Упражнение на равновесие (на бревне). Челночный бег 3x10.
47	Строевые упражнения. Медленный бег. О.Р.У. Упражнение на равновесие (на бревне). Подтягивание (м) , наклон туловища вперед (д).
48	Строевые упражнения. Медленный бег. О.Р.У. Подтягивание (м) , наклон туловища вперед (д). Челночный бег 3x10.
49	Лыжная подготовка ТБ на уроке по лыжной подготовке. Повороты переступанием. Подъем «лесенкой».
50	Подъем «лесенкой». Спуски в низкой стойке.
51	Подъем «полуелочкой». Спуски в высокой стойке.
52	Подъем «полуелочкой». Спуски в низкой стойке.
53	Подъем «лесенкой». Спуски в высокой стойке.
54	Одновременный одношажный ход. Торможение «плугом».
55	Одновременный одношажный ход. Торможение упором.
56	Одновременный одношажный ход. Торможение «плугом».
57	Попеременный двухшажный ход. Торможение упором.
58	Попеременный двухшажный ход. Торможение «плугом».
59	Попеременный двухшажный ход. Торможение упором.
60	Повороты переступанием. Эстафеты.
61	Одновременный одношажный ход. Эстафеты.
62	Прохождение дистанции до 2,5 км.
63	Попеременный двухшажный ход. Эстафеты.
64	Прохождение дистанции до 2,5 км.

65	Подвижные игры с элементами спортивных игр Т.Б. на уроке по подвижным играм. Строевые упражнения. Медленный бег. О.Р.У. Ведение мяча на месте и в движении. Ведение на месте правой и левой рукой в движении шагом и бегом. Эстафета.
66	Строевые упражнения. Медленный бег. О.Р.У. Ведение мяча с изменением направления. Ловля и передача мяча на месте и в движении. Подвижная игра «Пасовка волейболистов».
67	Строевые упражнения. Медленный бег. О.Р.У. Ведение мяча на месте и в движении. Ловля и передача мяча на месте и в движении. Эстафета.
68	Строевые упражнения. Медленный бег. О.Р.У. Ведение мяча с изменением направления. Ведение на месте правой и левой рукой в движении шагом и бегом. Игра «Пасовка волейболистов».
69	Строевые упражнения. Медленный бег. О.Р.У. Ведение мяча на месте и в движении. Броски в кольцо двумя руками снизу. Броски в кольцо одной рукой от плеча. Эстафета.
70	Строевые упражнения. Медленный бег. О.Р.У. Ведение мяча с изменением направления. Броски в кольцо двумя руками снизу. Подвижная игра «Охотники и утки».
71	Строевые упражнения. Медленный бег. О.Р.У. Ведение мяча на месте и в движении. Ведение на месте правой и левой рукой в движении шагом и бегом. Эстафета.
72	Строевые упражнения. Медленный бег. О.Р.У. Ведение мяча с изменением направления. Ловля и передача мяча на месте и в движении. Подвижная игра «Охотники и утки».
73	Строевые упражнения. Медленный бег. О.Р.У. Ведение на месте правой и левой рукой в движении шагом и бегом. Ловля и передача мяча на месте и в движении. Эстафета.
74	Строевые упражнения. Медленный бег. О.Р.У. Ведение мяча с изменением направления. Броски в кольцо одной рукой от плеча. Подвижная игра «Альпинисты».
75	Строевые упражнения. Медленный бег. О.Р.У. Броски в кольцо двумя руками снизу. Броски в кольцо одной рукой от плеча. Эстафета.
76	Строевые упражнения. Медленный бег. О.Р.У. Эстафета. Подвижная игра «Альпинисты».
77	Строевые упражнения. Медленный бег. О.Р.У. Ведение на месте правой и левой рукой в движении шагом и бегом. Броски в кольцо двумя руками снизу. Эстафета.
78	Строевые упражнения. Медленный бег. О.Р.У. Эстафета. Подвижная игра «Альпинисты».
79	Подвижные игры с элементами спортивных игр Т.Б. на уроке по подвижным играм. Строевые упражнения. Медленный бег. О.Р.У. Ведение мяча на месте и в движении. Ведение на месте правой и левой рукой в движении шагом и бегом. Эстафета.
80	Строевые упражнения. Медленный бег. О.Р.У. Ведение мяча с изменением направления. Ловля и передача мяча на месте и в движении. Подвижная игра «Пасовка волейболистов».

81	Строевые упражнения. Медленный бег. О.Р.У. Ведение мяча на месте и в движении. Ловля и передача мяча на месте и в движении. Эстафета.
82	Строевые упражнения. Медленный бег. О.Р.У. Ведение мяча с изменением направления. Ведение на месте правой и левой рукой в движении шагом и бегом. Игра «Пасовка волейболистов».
83	Строевые упражнения. Медленный бег. О.Р.У. Ведение мяча на месте и в движении. Броски в кольцо двумя руками снизу. Броски в кольцо одной рукой от плеча. Эстафета.
84	Строевые упражнения. Медленный бег. О.Р.У. Ведение мяча с изменением направления. Броски в кольцо двумя руками снизу. Подвижная игра «Охотники и утки».
85	Строевые упражнения. Медленный бег. О.Р.У. Ведение мяча на месте и в движении. Ведение на месте правой и левой рукой в движении шагом и бегом. Эстафета.
86	Строевые упражнения. Медленный бег. О.Р.У. Ведение мяча с изменением направления. Ловля и передача мяча на месте и в движении. Подвижная игра «Охотники и утки».
87	Строевые упражнения. Медленный бег. О.Р.У. Ведение на месте правой и левой рукой в движении шагом и бегом. Ловля и передача мяча на месте и в движении. Эстафета.
88	Легкая атлетика и кроссовая подготовка Т.Б. на уроках по легкой атлетике. Строевые упражнения. Медленный бег. О.Р.У. Высокий старт. Стартовый разгон. Бег 30 м.
89	Строевые упражнения. Медленный бег. О.Р.У. Равномерный бег 5-6 мин. Стартовый разгон .Бег 60 м.
90	Строевые упражнения. Медленный бег. О.Р.У. Равномерный бег 5-6 мин. Высокий старт. Бег 30м
91	Строевые упражнения. Медленный бег. О.Р.У. Стартовый разгон. Бег 60 м.
92	Строевые упражнения. Медленный бег. О.Р.У. Прыжок в длину (способом согнув ноги). Эстафеты.
93	Строевые упражнения. Медленный бег. О.Р.У. Прыжок в длину (способом согнув ноги). Тройной прыжок с места.
94	Строевые упражнения. Медленный бег. О.Р.У. Равномерный бег 5-6 мин. Тройной прыжок с места.
95	Строевые упражнения. Медленный бег. О.Р.У. Прыжок в длину (способом согнув ноги). Подвижная игра с элементом легкой атлетики.
96	Строевые упражнения. Медленный бег. О.Р.У. Равномерный бег 5-6 мин. Тройной прыжок с места.
97	Строевые упражнения. Медленный бег. О.Р.У. Прыжок в длину (способом согнув ноги). Эстафеты.
98	Строевые упражнения. Медленный бег. О.Р.У. Бросок мяча на дальность. Подвижная игра с элементом легкой атлетики.
99	Строевые упражнения. Медленный бег. О.Р.У. Равномерный бег 5-6 мин. Бросок мяча на дальность. Бросок мяча на точность.
100	Строевые упражнения. Медленный бег. О.Р.У. Бег 1500 м. Подвижная игра с элементом легкой атлетики.

101		Строевые упражнения. Медленный бег. О.Р.У. Бросок мяча на дальность. Бросок мяча на точность.
102		Строевые упражнения. Медленный бег. О.Р.У. Бег 1500 м. Эстафеты.

## **ОПИСАНИЕ МАТЕРИАЛЬНО-ТЕХНИЧЕСКОГО ОБЕСПЕЧЕНИЯ УЧЕБНОГО КУРСА**

Комплексная программа физического воспитания учащихся 1 – 11 классы

Авторы: доктор педагогических наук В.И.Лях, кандидат педагогических наук А.А.Зданевич  
Москва «Просвещение» 2011.

### **Учебники:**

1. Лях, В. И. Физическая культура: 1-4 кл. – М.: Просвещение, 2013 г.
2. Мой друг-физкультура. 1-4 классы, под ред. В.И.Лях – М. «Просвещение», 2011.
3. Ура, физкультура! 2-4 классы, под ред. Е.Н.Литвинов, Г.И.Погадаев - М.«Просвещение», 2010

**Программа формирования универсальных учебных действий, программа отдельных учебных предметов и курсов внеурочной деятельности, программа воспитания, программа формирования экологической культуры, здорового и безопасного образа жизни, программа внеурочной деятельности АООП НОО обучающихся с НОДА (вариант 6.1) соответствуют ФГОС НОО и реализуется в соответствии с ООП НОО.**

**Структура АООП НОО предполагает введение программы коррекционной работы.**

Структура АООП НОО предполагает введение программы коррекционной работы.

### **2.2.11 Рабочая программа курса внеурочной деятельности «Разговоры о важном» для 1–4-х классов**

#### **Пояснительная записка**

Рабочая программа данного учебного курса внеурочной деятельности разработана в соответствии с требованиями:

- Федерального закона от 29.12.2012 № 273 «Об образовании в Российской Федерации»;
- приказа Минпросвещения от 31.05.2021 № 286 «Об утверждении федерального государственного образовательного стандарта начального общего образования»;
- Методических рекомендаций по использованию и включению в содержание процесса обучения и воспитания государственных символов Российской Федерации, направленных письмом Минпросвещения от 15.04.2022 № СК-295/06;
- Методических рекомендаций по уточнению понятия и содержания внеурочной деятельности в рамках реализации основных общеобразовательных программ, в

том числе в части проектной деятельности, направленных письмом Минобрнауки от 18.08.2017 № 09-1672;

- Стратегии развития воспитания в Российской Федерации на период до 2025 года, утвержденной распоряжением Правительства от 29.05.2015 № 996-р;
- СП 2.4.3648-20;
- СанПиН 1.2.3685-2

**Цель курса:** формирование взглядов школьников на основе национальных ценностей через изучение центральных тем – патриотизм, гражданственность, историческое просвещение, нравственность, экология.

**Место курса в плане внеурочной деятельности** учебный курс предназначен для обучающихся 1–4-х классов; рассчитан на 1 час в неделю/33 часа в год в каждом классе.

### **Содержание курса внеурочной деятельности**

Содержание курса «Разговоры о важном» направлено на формирование у обучающихся ценностных установок, в числе которых – созидание, патриотизм и стремление к межнациональному единству. Темы занятий приурочены к государственным праздникам, знаменательным датам, традиционным праздникам, годовщинам со дня рождения известных людей – ученых, писателей, государственных деятелей и деятелей культуры:

1. День знаний
2. Наша страна – Россия
3. 165 лет со дня рождения К.Э. Циолковского
4. День музыки
5. День пожилого человека
6. День учителя
7. День отца
8. Международный день школьных библиотек
9. День народного единства
10. Мы разные, мы вместе
11. День матери
12. Символы России
13. Волонтеры
14. День Героев Отечества
15. День Конституции
16. Тема Нового года. Семейные праздники и мечты
17. Рождество
18. День снятия блокады Ленинграда
19. 160 лет со дня рождения К.С. Станиславского
20. День российской науки
21. Россия и мир
22. День защитника Отечества
23. Международный женский день

24. 110 лет со дня рождения советского писателя и поэта, автора слов гимнов РФ и СССР С.В. Михалкова
25. День воссоединения Крыма с Россией
26. Всемирный день театра
27. День космонавтики. Мы – первые!
28. Память о геноциде советского народа нацистами и их пособниками
29. День Земли
30. День Труда
31. День Победы. Бессмертный полк
32. День детских общественных организаций
33. Россия – страна возможностей

### **Планируемые результаты освоения курса внеурочной деятельности**

#### **Личностные результаты:**

- становление ценностного отношения к своей Родине – России;
- осознание своей этнокультурной и российской гражданской идентичности;
- сопричастность к прошлому, настоящему и будущему своей страны и родного края;
- уважение к своему и другим народам;
- первоначальные представления о человеке как члене общества, о правах и ответственности, уважении и достоинстве человека, о нравственно-этических нормах поведения и правилах межличностных отношений;
- признание индивидуальности каждого человека;
- проявление сопереживания, уважения и доброжелательности;
- неприятие любых форм поведения, направленных на причинение физического и морального вреда другим людям;
- бережное отношение к природе;
- неприятие действий, приносящих вред природе.

#### **Метапредметные результаты**

##### **Овладение универсальными учебными познавательными действиями:**

###### **1) базовые логические действия:**

- сравнивать объекты, устанавливать основания для сравнения, устанавливать аналогии;
- объединять части объекта (объекты) по определенному признаку;
- определять существенный признак для классификации, классифицировать предложенные объекты;
- находить закономерности и противоречия в рассматриваемых фактах, данных и наблюдениях на основе предложенного педагогическим работником алгоритма;



- выявлять недостаток информации для решения учебной (практической) задачи на основе предложенного алгоритма;
- устанавливать причинно-следственные связи в ситуациях, поддающихся непосредственному наблюдению или знакомых по опыту, делать выводы;

## 2) базовые исследовательские действия:

- определять разрыв между реальным и желательным состоянием объекта (ситуации) на основе предложенных педагогическим работником вопросов;
- с помощью педагогического работника формулировать цель, планировать изменения объекта, ситуации;
- сравнивать несколько вариантов решения задачи, выбирать наиболее подходящий (на основе предложенных критериев);
- проводить по предложенному плану опыт, несложное исследование по установлению особенностей объекта изучения и связей между объектами (часть – целое, причина – следствие);
- формулировать выводы и подкреплять их доказательствами на основе результатов проведенного наблюдения (опыта, измерения, классификации, сравнения, исследования);
- прогнозировать возможное развитие процессов, событий и их последствия в аналогичных или сходных ситуациях;

## 3) работа с информацией:

- выбирать источник получения информации;
- согласно заданному алгоритму находить в предложенном источнике информацию, представленную в явном виде;
- распознавать достоверную и недостоверную информацию самостоятельно или на основании предложенного педагогическим работником способа ее проверки;
- соблюдать с помощью взрослых (педагогических работников, родителей (законных представителей) несовершеннолетних обучающихся) правила информационной безопасности при поиске информации в интернете;
- анализировать и создавать текстовую, видео-, графическую, звуковую информацию в соответствии с учебной задачей;
- самостоятельно создавать схемы, таблицы для представления информации.

## **Овладение универсальными учебными коммуникативными действиями:**

### 1) общение:

- воспринимать и формулировать суждения, выражать эмоции в соответствии с целями и условиями общения в знакомой среде;
- проявлять уважительное отношение к собеседнику, соблюдать правила ведения диалога и дискуссии;
- признавать возможность существования разных точек зрения;

- корректно и аргументированно высказывать свое мнение;
- строить речевое высказывание в соответствии с поставленной задачей;
- создавать устные и письменные тексты (описание, рассуждение, повествование);
- готовить небольшие публичные выступления;
- подбирать иллюстративный материал (рисунки, фото, плакаты) к тексту выступления;

## 2) совместная деятельность:

- формулировать краткосрочные и долгосрочные цели (индивидуальные с учетом участия в коллективных задачах) в стандартной (типовой) ситуации на основе предложенного формата планирования, распределения промежуточных шагов и сроков;
- принимать цель совместной деятельности, коллективно строить действия по ее достижению: распределять роли, договариваться, обсуждать процесс и результат совместной работы;
- проявлять готовность руководить, выполнять поручения, подчиняться;
- ответственно выполнять свою часть работы;
- оценивать свой вклад в общий результат;
- выполнять совместные проектные задания с опорой на предложенные образцы.

## **Овладение универсальными учебными регулятивными действиями:**

### 1) самоорганизация:

- планировать действия по решению учебной задачи для получения результата;
- выстраивать последовательность выбранных действий;

### 2) самоконтроль:

- устанавливать причины успеха/неудач учебной деятельности;
- корректировать свои учебные действия для преодоления ошибок.

## **Предметные результаты**

### Сформировано представление:

- о политическом устройстве Российского государства, его институтах, их роли в жизни общества, о его важнейших законах; о базовых национальных российских ценностях;
- символах государства — флаге, Гербе России, о флаге и гербе субъекта Российской Федерации, в котором находится образовательное учреждение;
- институтах гражданского общества, о возможностях участия граждан в общественном управлении; правах и обязанностях гражданина России;

- народах России, об их общей исторической судьбе, о единстве народов нашей страны; национальных героях и важнейших событиях истории России и ее народов;
- религиозной картине мира, роли традиционных религий в развитии Российского государства, в истории и культуре нашей страны;
- возможном негативном влиянии на морально-психологическое состояние человека компьютерных игр, кино, телевизионных передач, рекламы;
- нравственных основах учебы, ведущей роли образования, труда и значении творчества в жизни человека и общества;
- роли знаний, науки, современного производства в жизни человека и общества;
- единстве и взаимовлиянии различных видов здоровья человека: физического, нравственного (душевного), социально-психологического (здоровья семьи и школьного коллектива);
- влиянии нравственности человека на состояние его здоровья и здоровья окружающих его людей; душевной и физической красоте человека;
- важности физической культуры и спорта для здоровья человека, его образования, труда и творчества;
- активной роли человека в природе.

Сформировано ценностное отношение:

- к русскому языку как государственному, языку межнационального общения; своему национальному языку и культуре;
- семье и семейным традициям;
- учебе, труду и творчеству;
- своему здоровью, здоровью родителей (законных представителей), членов своей семьи, педагогов, сверстников;
- природе и всем формам жизни.

Сформирован интерес:

- к чтению, произведениям искусства, театру, музыке, выставкам и т. п.;
- общественным явлениям, понимать активную роль человека в обществе;
- государственным праздникам и важнейшим событиям в жизни России, в жизни родного города;
- природе, природным явлениям и формам жизни;
- художественному творчеству.

Сформированы умения:

- устанавливать дружеские взаимоотношения в коллективе, основанные на взаимопомощи и взаимной поддержке;
- проявлять бережное, гуманное отношение ко всему живому;
- соблюдать общепринятые нормы поведения в обществе;

- распознавать асоциальные поступки, уметь противостоять им; проявлять отрицательное отношение к аморальным поступкам, грубости, оскорбительным словам и действиям.

## Тематическое планирование

### 1–2-е классы

№ п/п	Тема занятия	Форма проведения занятия	Количество часов, отводимых на освоение темы	ЦОР/ЭОР
<b>Сентябрь</b>				
1	День знаний. Зачем человеку знания?	Викторина	1	<a href="http://school-collection.edu.ru/collection/edsoo.ru/Methodicheskie_videouroki.htm">school-collection.edu.ru/collection/edsoo.ru/Methodicheskie_videouroki.htm</a> <a href="http://apkpro.ru/razgovory-o-vazhnom/">apkpro.ru/razgovory-o-vazhnom/</a>
2	Что мы Родиной зовем?	Работа с интерактивной картой	1	
3	Мечтаю летать	Работа с интерактивными карточками	1	
4	Я хочу увидеть музыку	Музыкальный конкурс талантов	1	
<b>Октябрь</b>				

5	О наших бабушках и дедушках	Семейные истории и	1	school-collection.edu.ru/collection/edsoo.ru/Methodicheskie_videouroki.htm
6	Мой первый учитель	Групповая работа	1	apkpro.ru/razgovory-o-vazhnom/
7	День отца	Творческая мастерская	1	
8	Я и моя семья	Строим семейное древо	1	
<b>Ноябрь</b>				
9	День народного единства	Работа с интерактивной картой	1	school-collection.edu.ru/collection/edsoo.ru/Methodicheskie_videouroki.htm
10	Память времен	Викторина	1	apkpro.ru/razgovory-o-vazhnom/
11	День матери	Творческая мастерская	1	
12	Что такое герб?	Работа с интерактивными карточками	1	
<b>Декабрь</b>				
13	Доброта – дорога к миру	Мультконцерт	1	school-collection.edu.ru/collection/edsoo.ru/Methodicheskie_videouroki.htm
14	Герои Отечества разных	Работа с галереей героев	1	apkpro.ru/razgovory-o-vazhnom/

	исторических эпох			
15	День Конституции	Эвристическая беседа	1	
16	Умеем ли мы мечтать?	Конкурс рисунков	1	
<b>Январь</b>				
17	Светлый праздник Рождества	Творческая работа: елочная игрушка	1	<a href="http://school-collection.edu.ru/collection/edsoo.ru/Methodicheskie_videouroki.htm">school-collection.edu.ru/collection/edsoo.ru/Methodicheskie_videouroki.htm</a>
18	Ленинград в дни блокады	Работа с книжным текстом	1	<a href="http://apkpro.ru/razgovory-o-vazhnom/">apkpro.ru/razgovory-o-vazhnom/</a>
19	Кто такие скоморохи?	Интерактивные карточки	1	
<b>Февраль</b>				
20	Российские Кулибины	Викторина	1	<a href="http://school-collection.edu.ru/collection/edsoo.ru/Methodicheskie_videouroki.htm">school-collection.edu.ru/collection/edsoo.ru/Methodicheskie_videouroki.htm</a>
21	Россия и мир	Викторина	1	<a href="http://apkpro.ru/razgovory-o-vazhnom/">apkpro.ru/razgovory-o-vazhnom/</a>
22	Есть такая профессия – Родину защищать	Обсуждение фильма о войне	1	
<b>Март</b>				

23	Поговорим о наших мамах	Творческая работа: рисунок	1	school-collection.edu.ru/collection/edsoo.ru/Methodicheskie_videouroki.htm apkpro.ru/razgovory-o-vazhnom/
24	Что такое гимн?	Работа с книжным текстом	1	
25	Путешествие по Крыму	Виртуальная экскурсия	1	
26	Я иду ... в театр	Чтение по ролям	1	
<b>Апрель</b>				
27	О жизни и подвиге Юрия Гагарина	Обсуждение фильма «Гагарин. Первый в космосе»	1	school-collection.edu.ru/collection/edsoo.ru/Methodicheskie_videouroki.htm apkpro.ru/razgovory-o-vazhnom/
28	Память прошлого	Конкурс стихов	1	
29	Заповедники России	Виртуальная экскурсия	1	
30	День труда. Герои мирной жизни	Беседа с ветеранами труда	1	
<b>Май</b>				
31	Дети – герои Великой Отечественной войны	Встреча с ветеранами	1	school-collection.edu.ru/collection/edsoo.ru/Methodicheskie_videouroki.htm

32	День детских общественных организаций	Работа с видеоматериалами	1	apkpro.ru/razgovory-o-vazhnom/
33	Мои увлечения	Творческий конкурс	1	

### 3–4-е классы

№ п/п	Тема занятия	Форма проведения занятия	Количество часов, отводимых на освоение темы	ЦОР/ЭОР
<b>Сентябрь</b>				
1	День знаний. Рекорды России	Образовательный квиз	1	school-collection.edu.ru/collection/ edsoo.ru/Methodicheskie_videouroki.htm apkpro.ru/razgovory-o-vazhnom/
2	От поколения к поколению: любовь россиян к Родине	Беседа	1	
3	Мечтаю летать	Работа с интерактивными карточками	1	
4	Я хочу услышать музыку	Музыкальный конкурс талантов	1	



<b>Октябрь</b>				
5	О наших бабушках и дедушках	Семейные истории	1	<a href="http://school-collection.edu.ru/collection/edsoo.ru/Metodicheskie_videouroki.htm">school-collection.edu.ru/collection/edsoo.ru/Metodicheskie_videouroki.htm</a> <a href="http://apkpro.ru/razgovory-o-vazhnom/">apkpro.ru/razgovory-o-vazhnom/</a>
6	Яснополянская школа и ее учитель	Работа с текстом	1	
7	День отца	Творческая мастерская	1	
8	Петр и Феврония Муромские	Работа с иллюстрациями	1	
<b>Ноябрь</b>				
9	День народного единства	Работа с интерактивной картой	1	<a href="http://school-collection.edu.ru/collection/edsoo.ru/Metodicheskie_videouroki.htm">school-collection.edu.ru/collection/edsoo.ru/Metodicheskie_videouroki.htm</a> <a href="http://apkpro.ru/razgovory-o-vazhnom/">apkpro.ru/razgovory-o-vazhnom/</a>
10	Память времен	Групповое обсуждение	1	
11	День матери	Творческая мастерская	1	
12	Герб России и Москвы. Легенда о Георгии Победоносце	Работа с видеорядом	1	
<b>Декабрь</b>				

13	Один час моей жизни. Что я могу сделать для других?	Групповое обсуждение	1	school-collection.edu.ru/collection/edsoo.ru/Methodicheskie_videouroki.htm apkpro.ru/razgovory-o-vazhnom/
14	Герои Отечества разных исторических эпох	Работа с Галереей героев	1	
15	День Конституции	Эвристическая беседа	1	
16	О чем мы мечтаем?	Конкурс стихов	1	
<b>Январь</b>				
17	Светлый праздник Рождества	Пишем письмо Дедушке Морозу	1	school-collection.edu.ru/collection/edsoo.ru/Methodicheskie_videouroki.htm apkpro.ru/razgovory-o-vazhnom/
18	Ленинград в дни блокады	Работа с книжным текстом	1	
19	Рождение московского художественного театра	Виртуальная экскурсия	1	
<b>Февраль</b>				
20	День российской науки	Викторина	1	school-collection.edu.ru/collection/

21	Россия и мир	Викторина	1	edsoo.ru/Metodicheskie_videouroki.htm
22	Есть такая профессия – Родину защищать	Литературная гостиная: конкурс стихов	1	apkpro.ru/razgovory-o-vazhnom/
<b>Март</b>				
23	8 Марта – женский праздник	Творческий флешмоб	1	school-collection.edu.ru/collection/edsoo.ru/Metodicheskie_videouroki.htm
24	Гимн России	Работа с книжным текстом	1	apkpro.ru/razgovory-o-vazhnom/
25	Путешествие по Крыму	Виртуальная экскурсия	1	
26	Я иду ... в театр	Чтение по ролям	1	
<b>Апрель</b>				
27	День космонавтики	Обсуждение фильма «Время Первых»	1	school-collection.edu.ru/collection/edsoo.ru/Metodicheskie_videouroki.htm
28	Память прошлого	Конкурс стихов	1	apkpro.ru/razgovory-o-vazhnom/
29	«Дом для дикой природы»: история создания	Работа с видеоматериалами	1	

30	День труда. Мужественные профессии	Беседа с ветеранами труда	1	
<b>Май</b>				
31	Дорогами нашей Победы	Встреча с ветеранами	1	school-collection.edu.ru/collection/edsoo.ru/Metodicheskie_videouroki.htm apkpro.ru/razgovory-o-vazhnom/
32	День детских общественных организаций	Работа с видеоматериалами	1	
33	Мои увлечения	Творческий конкурс	1	

#### 2.2.12. Олимпиады, интеллектуальные марафоны, предметные чемпионаты

##### **Рабочая программа внеурочной деятельности (обще интеллектуальное направление) 1-4 класс**

##### **Пояснительная записка**

##### **Актуальность проблемы интеллектуального развития воспитанников**

Вся жизнь человека постоянно ставит перед ним острые и неотложные задачи и проблемы. Возникновение таких проблем, трудностей, неожиданностей означает, что в окружающей нас действительности есть еще много неизвестного, скрытого. Следовательно, нужно все более глубокое познание мира, открытие в нем все новых и новых процессов, свойств и взаимоотношений людей и вещей. Поэтому, какие бы новые веяния, рожденные требованиями времени, ни проникали в школу, как бы ни менялись программы и учебники, формирование культуры интеллектуальной деятельности воспитанников всегда было и остается одной из основных общеобразовательных и воспитательных задач. Интеллектуальное развитие – важнейшая сторона подготовки подрастающих поколений. Формирование интеллекта происходит не только на уроках, но и во внеурочной деятельности, в интеллектуально направленном общении, во внеклассных видах деятельности. Развитие интеллектуальных возможностей дает не только успешность в учении, но и помогает осознанию своего внутреннего мира, своих возможностей, своего эмоционального состояния и состояния других людей. Под воспитанием интеллекта нужно подразумевать создание условий для самореализации и самовоспитания, конструктивного взаимодействия с окружающей средой, стремления к самосовершенствованию.

Воспитание интеллекта ребенка требует всестороннего развития его познавательных способностей (широты и тонкости разнообразных ощущений, наблюдательности, упражнений разных видов памяти, стимуляции воображения), но в особенности развития мышления. Воспитание интеллекта – одна из центральных задач всестороннего

гармонического развития личности. Интеллектуальное воспитание – важнейшая сторона подготовки к жизни и труду подростков, заключающееся в руководстве развития интеллекта и познавательных способностей путем возбуждения интереса к интеллектуальной деятельности, вооружая знаниями, методами их добывания и применения на практике, привитию культуры интеллектуального труда.

**Новизна данной программы** определена требованиями к результатам основной образовательной программы начального общего образования ФГОС 2009 года. Одним из главных лозунгов новых стандартов второго поколения является формирование компетентностей ребенка по освоению новых знаний, умений, навыков, способностей. Отличительной особенностью новых стандартов является включение в перечень требований к структуре основной образовательной программы: соотношение урочной и внеурочной деятельности обучающихся; содержание и объем внеурочной деятельности обучающихся.

Отличительными особенностями рабочей программы по данному курсу являются: определение видов организации деятельности учащихся, направленные на достижение личностных, метапредметных и предметных результатов освоения учебного курса; в основу реализации программы положены ценностные ориентиры и воспитательные результаты; достижения планируемых результатов отслеживаются в рамках внутренней системы оценки: педагогом, администрацией, психологом.

Курс «Эрудит» представляет систему интеллектуально-развивающих мероприятий для детей в возрасте от 7 до 11 лет.

**Нормативно-правовые документы, на основе которых разработана программа.**

Нормативно-правовой основой программы духовно-нравственного развития и воспитания подростков являются:

Конституция Российской Федерации (Ст.1,10,17,15,19,32,43,50,51,52)

Закон РФ «Об образовании»1992г. №3266-1

Стратегия развития воспитания в Российской Федерации на период до 2025 года

Федеральный государственный образовательный стандарт основного общего образования

Концепция духовно-нравственного развития и воспитания личности гражданина России в сфере общего образования под ред. А.М. Кондакова, А. Я. Данилюк, В. А. Тишкова 2009.

Закон об основных гарантиях прав ребёнка, 1998г

Декларация прав и свобод человека

Конвенция о правах ребёнка

**Цель:**

- гармоничное развитие личности ребенка через формирование познавательного интереса к интеллектуальному творчеству.

**Обучающие задачи программы:**

-способствовать интеллектуальному развитию ребенка через интеллектуальные игры;

-развивать и активизировать познавательный интерес через подготовку интеллектуальных заданий;

-способствовать творческому использованию жизненного опыта учеников и их природных наклонностей.

**Воспитательные задачи программы:**

-создать благоприятные условия с учетом возрастных и психологических особенностей детей для раскрытия их интеллектуальных способностей;

- помочь формированию у детей таких черт характера как сопереживание, взаимопомощь, доброта;
- способствовать формированию коммуникативных способностей.

**Развивающие задачи программы:**

- развивать у детей умение организовать свой досуг;
- формировать устойчивую потребность к саморазвитию;
- учить умению пользоваться дополнительной литературой.

Для решения этих задач основные усилия направлены на:  
использование внутри коллективных форм общественно-полезной деятельности и поведения детей к пониманию задач коллектива;  
использование разнообразных форм для развития интеллектуальных способностей детей.

**Принципы построения программы:**

- научность;
- доступность;
- реалистичность;
- системность;
- ступенчатость;
- технологическая оснащенность.

**Планируемые результаты освоения обучающимися программы**

**Требования к личностным, метапредметным и предметным результатам**

В результате изучения данного курса, обучающиеся получают возможность формирования **личностных результатов:**

определять и высказывать под руководством педагога самые простые общие для всех людей правила поведения при сотрудничестве (этические нормы);  
в предложенных педагогом ситуациях общения и сотрудничества, при поддержке других участников группы и педагога, делать выбор, как поступить, опираясь на этические нормы.

**Метапредметные результаты:**

*Регулятивные УДД:*

определять и формулировать цель деятельности с помощью педагога;  
проговаривать последовательность действий;  
учиться высказывать свое предположение (версию);  
учиться работать по предложенному педагогом плану;  
учиться отличать верно выполненное задание от неверного;  
учиться совместно с педагогом и другими учениками давать эмоциональную оценку деятельности товарищей.

*Познавательные УДД:*

ориентироваться в своей системе знаний: отличать новое от уже известного с помощью педагога;  
учиться добывать новые знания: находить ответы на вопросы, используя свой жизненный опыт, информацию, полученную от педагога, и используя учебную литературу;  
учиться овладевать измерительными инструментами.

*Коммуникативные УДД:*

учиться выражать свои мысли;  
учиться объяснять свое несогласие и пытаться договориться;  
овладевать навыками сотрудничества в группе в совместном решении учебной задачи.

**Предметными результатами** являются формирование следующих умений:

сравнивать предметы по заданному свойству;

определять целое и часть;  
устанавливать общие признаки;  
находить закономерность в значении признаков, в расположении предметов;  
определять последовательность действий;  
находить истинные и ложные высказывания;  
наделять предметы новыми свойствами;  
переносить свойства с одних предметов на другие.

#### План мероприятий по интеллектуальному воспитанию

Сроки реализации работы	Название мероприятия	Время проведения	Для кого проводится	Ответственный
Сентябрь	Открытые мероприятия «Я талантлив!»	3-я неделя	1-4 класс	Кл.рук.
	Участие в конкурсах		1-4 класс	
	Интеллектуальная игра 3-4 классы «Золотая осень»	По графику	3-4 классы	РДК, Качина.Г.Ф Зам по ВР
Октябрь	Всероссийский урок безопасности школьников в сети интернет	4-я неделя	1-4 класс	Кл.рук.
	Этап школьной олимпиады Этап районной олимпиады	По графику	1-4 класс	Руководитель школьного МО Руководитель РМО
Ноябрь	Интеллектуальные игры «Русские народные традиции»	С 17 по 30 ноября	1 классы	Зам по ВР, Качина Г.Ф
	Участие в конкурсах Этап школьной олимпиады Этап районной олимпиады	По графику	1-4 класс	Руководитель школьного МО Руководитель РМО
Декабрь	Интеллектуальные игры «Новый год у ворот!»	3-я неделя	2 классы	Зам по ВР Качина Г.Ф.
	Участие в конкурсах	По графику	1-4 класс	

Январь	Интеллектуальные игры «Что? Где? Когда?» Участие в конкурсах	4-я неделя  По графику	1-4 классы  1-4 классы	Кл. рук.
Февраль	Этап школьной олимпиады Этап районной олимпиады Школьный тур научно-исследовательских работ по разным направлениям. Районный тур научно-исследовательских работ по разным направлениям.	По графику  По графику	1-4 классы  1-4 классы	Руководитель школьного МО Руководитель РМО  Руководитель школьного МО Руководитель РМО Кл. рук.
Март	Этап школьной олимпиады Этап районной олимпиады Интеллектуальные игры «В здоровом теле – здоровый дух!».	По графику  март	1-4 класс  1-4 класс	Руководитель школьного МО Руководитель РМО  Кл.рук
Апрель	1)Интеллектуальные игры «Знай и люби природу»	апрель	1-4 классы	Кл. рук.
Май	Приглашение на церемонию вручения памятных подарков «Золотой росток»	Последняя неделя мая	1-4 класс	Зам по ВР Качина Г.Ф.

#### **Материально-техническое обеспечение**

- компьютер, подключенный к сети интернет;
- мультимедийный проектор; принтер для распечатывания материала;
- дидактические материалы;
- таблицы, схемы;
- раздаточные материалы.

#### **Оценка эффективности и результативности занятий по программе «Эрудит»**

*Для оценки эффективности используются следующие показатели:*

прямыми показателями являются показатели развития познавательной сферы школьников (степень расчлененности восприятия, сформированность мыслительных операций сравнения, содержательного анализа, установления закономерностей, внутреннего плана действия, вербально-смыслового анализа, рассуждающего мышления). в качестве косвенных показателей выступают показатели изменений в мотивационно-личностной сфере учащихся (формирование положительного отношения к школе и учению, нарастание уверенности в себе, повышение уровня развития эмоционально-волевой сферы,



стремление отстаивать свое мнение, формирование адекватной самооценки, повышение интереса ко всем школьным урокам, исчезновение боязни отвечать на уроках, рост школьной успеваемости).

Каких результатов могут достичь обучающиеся? Развивается память по предметам, которая позволяет детям лучше запоминать все понятия, правила, тексты, с которыми они сталкиваются на уроках, вспоминать и использовать их в нужный момент. Развивается внимание, которое даёт им возможность сконцентрироваться на том или ином предмете и достаточно длительное время уделять внимание выполнению какой-то конкретной, иногда даже монотонной задачи по предмету.

Во время урока дети с лёгкостью начинают переключаться с одного понятия или правила на другое, а также выбирать среди других необходимые понятия или правила.

Развитое мышление позволяет ребенку самостоятельно, без участия учителей и родителей, справляться с поставленной задачей, логически мыслить и рассуждать, делать логические

выводы и заключения.

Достигнув определенного уровня развития речевых навыков, дети качественнее работают с текстами, лучше запоминают прочитанное, правильно отвечают на вопросы по содержанию, выделяют главные мысли текста и пересказывают его.

Они грамотно и полно строят свои высказывания по предметам и оформляют их как в письменном, так и в устном виде.

#### **Список литературы для педагогов:**

Камакин О. Н. Интеллектуально-познавательная игра "Будь готов!" // Справочник классного руководителя. - 2012. - № 3 (март). - С. 73-77.

Кожин Ю. А. Методика проведения правового брейн-ринга в средней школе // Право в школе. – 2006. - N 2. - С. 51-55.

Кондрашов А.П. Новейший справочник необходимых знаний.- М.,2014.

О.Г. Кондрашова и др. «Интеллектуально-познавательные игры в школе: сценарии, технологии», Волгоград, «Учитель», 2011

К.Рассел, Ф. Картер «Самые точные тесты IQ», М.: АСТ-Астрель, 2012

К.Рассел, Ф. Картер «Проверь свой IQ. 400 главных вопросов. Повышаем уровень интеллекта», М.: АСТ-Астрель, 2013

Ромашкова Е.И. Игровые модели интеллектуального досуга в семье и школе. - М.: «Школьная пресса»,2003.

Солодкова Т. П. Программа интеллектуального клуба "Эрудит" // Управление современной школой. Завуч. - 2010. - N 8. - С. 98-107.

Сун Л. Интеллектуальная игра дебаты: формы организации и особенности проведения // Наука и школа. - 2012. - № 5. - С. 58-61.

#### **Интернет-ресурсы:**

<http://ediline.narod.ru/>

<http://answers.intsys.msu.ru/>

<http://db.chgk.info/tour/>

<http://www.potashev.ru>

<http://db.chgk.info>

<http://eruditov.net>

<http://russia.triviador.com>

#### **Список литературы для обучающихся:**

Баландин Б. 1001 вопрос для очень умных. – М. 2012.

Большая школьная энциклопедия, М. «Махаон», 2015.

Вопросы и ответы. Энциклопедия для детей среднего возраста, М. «Махаон», 2015.  
Журнал «Квант» <http://kvant.info/>  
Журнал GEO <http://www.geo.ru/>  
Кондрашов А.П. Новейший справочник необходимых знаний.- М., 2014.  
Менделеев.В.А. Энциклопедия необходимых знаний.- Харьков, 2007.  
Свободная энциклопедия «Википедия» <https://ru.wikipedia.org/wiki>  
Энциклопедический словарь. СПб.: Ф. А. Брокгауз, И. А. Ефрон, 1890— 1907. 82 + 4  
тт. [http://www.rubricon.com/bie\\_1.asp](http://www.rubricon.com/bie_1.asp)  
Энциклопедия «Кругосвет» <http://krugosvet.ru/>  
Энциклопедия для детей в 38 томах, «Аванта+».

### 2.2.13. Курс «Эрудит»

#### Программа внеурочной деятельности по общеинтеллектуальному направлению

##### Пояснительная записка

Рабочая программа составлена на основе:

- Федерального государственного образовательного стандарта начального общего образования, утвержденного приказом Минобрнауки РФ № 373 от 06.10.2009 г.
- Концепции духовно-нравственного развития и воспитания личности гражданина РФ.

Программа кружка «Эрудит» реализует общеинтеллектуальное направление во внеурочной деятельности в 1-4 классах в соответствии с требованиями Федерального государственного образовательного стандарта начального общего образования. Программа направлена на развитие познавательных способностей и общеучебных умений и навыков у учащихся начальной школы.

**Цель программы:** способствовать созданию условий для формирования предметной, коммуникативной, социальной компетентности по предметам: математика, русский язык, литература, окружающий мир.

**Задачи:**

- воспитание коммуникативной культуры школьников;
- выявление и поддержка одаренных учащихся;
- развитие и совершенствование психологических качеств личности школьников: любознательности, инициативности, трудолюбия, воли, настойчивости, самостоятельности в приобретении знаний;
- создание условий для развития у детей познавательных интересов, формирование стремления ребенка к размышлению и поиску;
- обучение приемам поисковой и творческой деятельности.

Модернизация общего образования требует перехода от традиционной установки на формирование преимущественно «знаний, умений, навыков» к воспитанию качеств личности, необходимых для жизни в новых условиях открытого общества.

Для начальной школы на данном этапе развития общества приоритетным является формирование мотивации учения, развитие познавательных интересов и готовности к обучению в основном звене. Эти показатели учебной деятельности постепенно

приобретают характер важнейшей универсальной способности человека – потребности в самообразовании. Развитие любознательности каждого ученика, воспитание любви к знаниям, интереса к познавательной деятельности является важной и необходимой задачей, стоящей перед учителем. Решение этой задачи осуществляется как на уроке, так и во внеклассной работе по любому предмету. Организация кружка «Эрудит» – это средство, содействующее удовлетворению детской любознательности.

Интеллект по-разному развивается в процессе учёбы. Его можно оценить в процессе тестирования, во время интеллектуальной игры. Интеллектуальная игра - такая игра, где успех достигается прежде всего за счёт мыслительных способностей человека, его ума. Цели проведения таких игр разнообразны: проверить уровень полученных знаний; стимулировать самостоятельное изучение материала (чтение литературы, посещение музея, консультации специалистов и т. д. ).

### **Общая характеристика программы «Эрудит»**

Программа кружка «Эрудит» реализует общеинтеллектуальное направление во внеурочной деятельности в 1-4 классах в соответствии с требованиями Федерального государственного образовательного стандарта начального общего образования. Программа направлена на развитие познавательных способностей и общеучебных умений и навыков у учащихся начальной школы. Данная программа составлена на основе модернизированной программы развивающего курса и имеет социально-педагогическую направленность. Курс «Эрудит» представляет систему интеллектуально-развивающих занятий для детей в возрасте от 7 до 10 лет.

*Связь с другими программами.* Элементы данной программы присутствуют в таких разделах государственной программы, как «Окружающий мир», «Математика», «Литературное чтение», «Русский язык». Основные виды деятельности на занятиях кружка: игровая, познавательная. Разделы, составляющие программу, повторяются каждый год обучения и построены по принципу «от простого к сложному».

### **Основные разделы программы «Эрудит»:**

1. *Правила поведения в школе.*
2. *Правила дорожного движения.*
3. *Природа вокруг нас.*
4. *Логика, задания на внимание.*
5. *Познавательные игры и занятия.*
6. *Интеллектуальные игры.*
7. *Занимательная математика и геометрия.*
8. *Литературные викторины и конкурсы.*
9. *Занимательная грамматика.*
10. *Проектная деятельность.*

### **Принципы построения программы.**

- 1) принцип «от простого - к сложному»: задания постепенно усложняются;
- 2) увеличение объёма материала;
- 3) наращивание темпа выполнения заданий;
- 4) смена разных видов деятельности.

**Отличительными особенностями** рабочей программы по данному курсу являются:

- определение видов организации деятельности учащихся, направленные на достижение личностных, метапредметных и предметных результатов освоения учебного курса;
- в основу реализации программы положены ценностные ориентиры и воспитательные результаты.

Главной задачей обучения детей по программе является достижение оптимального общего психологического развития каждого ребенка. Система предполагает одновременное развитие всех составляющих психической сферы детей. Благодаря этому дидактические и методические принципы направлены на максимальную активизацию собственной познавательной деятельности детей. Эффективность учебного процесса в значительной мере определяется степенью сформированности различных сторон и особенностей познавательной деятельности школьников, и, прежде всего, их мышления.

Основными логическими приемами формирования понятий являются анализ, синтез, сравнение, абстрагирование, обобщение, конкретизация, классификация. Мышление по правилам — логическое — лежит в основе решения математических, грамматических, физических и многих других видов задач, с которыми дети сталкиваются в школе. Вместе с тем верно и то, что сами эти задачи выступают условием развития такого мышления.

Практика показала, что дети, регулярно решающие логические задачи, точнее рассуждают, легче делают выводы, успешнее и быстрее справляются с задачами по разным учебным предметам. Но даже если просто решать подряд каждый день три-четыре задачи, то и в этом случае время не будет потрачено зря, и усилия не пропадут даром, потому что приобретает самое главное в мыслительной деятельности — умение управлять собой в проблемных ситуациях.

Способность мыслить последовательно, по законам логики, умение сочетать мысли по определенным правилам, складываются благодаря обучению в школе. Но не сами собой, а в ответ на усилия ребенка. Эти качества необходимы всегда, когда нужно что-то оценить или обсудить, что-то с чем-то сопоставить и кого-то с кем-то рассудить.

Введение в начальную школу регулярных развивающих занятий, включение детей в постоянную поисковую деятельность существенно гуманизирует начальное образование. Такой систематический курс как «Эрудит» создает условия для развития у детей познавательных интересов, формирует стремление ребенка к размышлению и поиску, вызывает у него чувство уверенности в своих силах, в возможностях своего интеллекта. Решить многие проблемы мышления школьников помогает учебная задача, которая существенно отличается от многообразия частных задач. При решении частных задач школьники овладевают столь же частными способами. Лишь при длительной тренировке дети усваивают некоторый общий подход. Усвоение этого способа происходит по эмпирическому принципу движения мысли от частного к формально общему. При решении же учебной задачи ученики первоначально овладевают содержательным общим способом, а затем безошибочно используют его при подходе к каждой частной задаче. Появление курса связано с тем, что:

- в современном мире уже недостаточно обучать только получению информации;
- анализ, сортировка информации, аргументация, которые используются при преподавании обычных предметов, лишь малая часть навыков мышления, обучающиеся должны владеть и другими навыками;
- конкретные предметы имеют свои идиомы, потребности и модели, тогда как курс «Эрудит» является некоторым метапредметом, который объединяет все знания и личный опыт ученика.

**Актуальность данной программы** определена требованиями к результатам основной образовательной программы начального общего образования ФГОС. Одним из главных лозунгов новых стандартов второго поколения является формирование компетентностей ребенка по освоению новых знаний, умений, навыков, способностей.

Развитие и совершенствование познавательных процессов будет более эффективным при целенаправленной организованной работе, что повлечёт за собой и расширение познавательных возможностей детей.

Таким образом, принципиальной задачей предлагаемого курса является именно развитие познавательных способностей и общеучебных умений и навыков, а не усвоение каких-то конкретных знаний и умений, что является актуальной задачей современного образования.

**Практическая значимость** программы состоит в развитии познавательных способностей и общеучебных умений и навыков учащихся.

Данный систематический курс создает условия для развития у детей познавательных интересов, формирует стремление ребёнка к размышлению и поиску, вызывает у него чувство уверенности в своих силах, в возможностях своего интеллекта. Во время занятий по предложенному курсу происходит становление у детей развитых форм самосознания и самоконтроля, у них исчезает боязнь ошибочных шагов, снижается тревожность и необоснованное беспокойство.

В результате этих занятий ребята достигают значительных успехов в своём развитии, они многому научаются и эти умения применяют в учебной работе, что приводит к успехам. Всё это означает, что у кого-то возникает интерес к учёбе, а у кого-то закрепляется.

### **Вид программы.**

Модифицированная.

Расширение зоны ближайшего развития ребёнка и последовательный перевод её в непосредственный актив, то есть в зону актуального развития.

Система занятий по курсу позволяет решать следующие аспекты: *познавательный, развивающий, воспитывающий.*

#### ***Познавательный аспект***

- формирование и развитие различных видов памяти, внимания, воображения, а также логического мышления;
- формирование и развитие общеучебных умений и навыков.
- формирование общей способности искать и находить новые решения, необычные способы достижения требуемого результата, новые подходы к рассмотрению предлагаемой ситуации.

#### ***Развивающий аспект***

- создать условия для развития мышления в ходе усвоения таких приемов мыслительной деятельности, как умение анализировать, сравнивать, синтезировать, выделять главное, доказывать и опровергать, делать умозаключения;
- способствовать развитию пространственного восприятия и сенсорно-моторной координации.
- развитие речи.

#### ***Воспитывающий аспект***

- воспитание системы нравственных межличностных отношений.

Таким образом, целью обучения программе является развитие и совершенствование познавательных процессов (внимания, восприятия, воображения, различных видов памяти, мышления) и формирование ключевых компетенций обучающихся.

### **Формы занятий:**

1. по количеству детей, участвующих в занятии: коллективная, групповая;

- по особенностям коммуникативного взаимодействия: практикум, тренинг, интеллектуальная и деловая игра;
- по дидактической цели: вводные занятия, занятия по углублению знаний, практические занятия, комбинированные формы занятий.

На занятиях предлагаются задания неучебного характера. Так серьезная работа принимает форму игры, что очень привлекает и заинтересовывает младших школьников.

Основное время на занятиях занимает самостоятельное выполнение детьми *логически-поисковых заданий*. Благодаря этому у детей формируются общеучебные умения: самостоятельно действовать, принимать решения, управлять собой в сложных ситуациях.

На каждом занятии после самостоятельной работы проводится *коллективная проверка решения задач*. Главное здесь не в том, чтобы выделить тех, кто выполнил задание верно, и конечно, никак не в том, чтобы указать на детей, допустивших ошибки, а в том, чтобы дети узнали, как задание выполнить верно и, главное, почему другие варианты скорее всего ошибочны. Поэтому, выясняя с детьми правильность выполнения задания, не следует ограничиваться лишь упоминанием, что «так неверно», а нужно пояснить: «...задание надо было выполнить так потому, что...». Такой формой работы создаются условия для нормализации самооценки у разных детей, а именно: у детей, у которых хорошо развиты мыслительные процессы, но учебный материал усваивается плохо за счет слабо развитых психических процессов (например, памяти, внимания) самооценка повышается. У детей же чьи учебные успехи продиктованы, в основном, прилежанием и старательностью, происходит снижение завышенной самооценки.

Занятия построены таким образом, что один вид деятельности сменяется другим. Это позволяет сделать работу детей динамичной, насыщенной и менее утомительной благодаря частым переключениям с одного вида мыслительной деятельности на другой.

Формы проведения занятий: интеллектуальные игры, занятие - соревнование, беседа-диалог, практические работы, словотворчество, тренинг, решение логически-поисковых заданий.

#### **Описание ценностных ориентиров содержания курса**

- *Ценность истины* – это ценность научного познания как части культуры человечества, разума, понимания сущности бытия, мироздания.
- *Ценность человека* как разумного существа, стремящегося к познанию мира и совершенствованию.
- *Ценность труда и творчества* как естественного условия человеческой деятельности и жизни.
- *Ценность свободы* как свободы выбора и предъявления человеком своих мыслей и поступков, но свободы, естественно ограниченной нормами и правилами поведения в обществе.
- *Ценность гражданственности* – осознание себя как члена общества, народа, представителя страны и государства.

#### **Место программы внеурочной деятельности «Эрудит» в учебном плане.**

Программа кружка «Эрудит» реализует общеинтеллектуальное направление во внеурочной деятельности в 1-4 классах в общем объеме 135 часов. Количество часов за год: 1 класс – 33 часа, 2 класс - 34 часа, 3 класс - 34 часа, 4 класс - 34 часа.

Занятия проводятся 1 раз в неделю. Продолжительность занятий: 45 минут, в 1 классе – 30 минут.

## **Требования к результатам освоения программы «Эрудит»**

Основной результат обучения - расширение зоны ближайшего развития ребёнка и последовательный перевод её в непосредственный актив, то есть в зону актуального развития.

Программа обеспечивает достижение выпускниками начальной школы следующих личностных, метапредметных и предметных результатов:

### ***Личностные результаты***

- Целостное восприятие окружающего мира.
- Развитую мотивацию учебной деятельности и личностного смысла учения, заинтересованность в приобретении и расширении знаний и способов действий, творческий подход к выполнению заданий.
- Рефлексивную самооценку, умение анализировать свои действия и управлять ими.
- Навыки сотрудничества со взрослыми и сверстниками.
- Установку на здоровый образ жизни, наличие мотивации к творческому труду, к работе на результат.

### ***Метапредметные результаты***

- Способность принимать и сохранять цели и задачи учебной деятельности, находить средства и способы её осуществления.
- Владение способами выполнения заданий творческого и поискового характера.
- Умения планировать, контролировать и оценивать учебные действия в соответствии с поставленной задачей и условиями её выполнения, определять наиболее эффективные способы достижения результата.
- Способность использовать знаково-символические средства представления информации для создания моделей изучаемых объектов и процессов, схем решения учебно-познавательных и практических задач.
- Использование речевых средств и средств информационных и коммуникационных технологий для решения коммуникативных и познавательных задач.
- Использование различных способов поиска (в справочных источниках и открытом учебном информационном пространстве Интернета), сбора, обработки, анализа, организации и передачи информации в соответствии с коммуникативными и познавательными задачами и технологиями учебного предмета, в том числе умение вводить текст с помощью клавиатуры компьютера, фиксировать (записывать) результаты поиска и анализировать изображения, звуки, готовить своё выступление и выступать с аудио-, видео- и графическим сопровождением.
- Владение логическими действиями сравнения, анализа, синтеза, обобщения, классификации по родовидовым признакам, установления аналогий и причинно-следственных связей, построения рассуждений, отнесения к известным понятиям.
- Готовность слушать собеседника и вести диалог; готовность признать возможность существования различных точек зрения и права каждого иметь свою; излагать своё мнение и аргументировать свою точку зрения.
- Определение общей цели и путей её достижения: умение договариваться о распределении функций и ролей в совместной деятельности, осуществлять взаимный контроль в совместной деятельности, адекватно оценивать собственное поведение и поведение окружающих.

- Овладение начальными сведениями о сущности и особенностях объектов и процессов в соответствии с содержанием учебных предметов.
- Овладение базовыми предметными и межпредметными понятиями, отражающими существенные связи и отношения между объектами и процессами.

### ***Предметные результаты***

- Использование приобретённых знаний для описания и объяснения окружающих предметов, процессов, явлений, а также для оценки их количественных, качественных и пространственных отношений.
- Приобретение начального опыта знаний окружающего мира для решения учебно-познавательных и учебно-практических задач.
- Приобретение первоначальных навыков работы на компьютере (набирать текст на клавиатуре, работать с меню, находить информацию по заданной теме, распечатывать её на принтере).

### **Личностные результаты и универсальные учебные действия**

#### **1 год обучения.**

**Личностные:** сформированность у детей любознательности, интереса к учению.

**Регулятивные:** определение цели учебной деятельности с помощью учителя, поиск средств и пути их осуществления.

**Познавательные:** умение определять, какая нужна информация; отбор необходимых источников: книги, словари, справочная литература, электронные носители; отбор, классификация полученной информации.

**Коммуникативные:** организация взаимодействия в группе, умение договариваться друг с другом; распределять роли.

#### **2 год обучения.**

**Личностные:** уважение чужого мнения, определение своей позиции; стремления к творческому решению познавательной задачи.

**Регулятивные:** определение цели учебной деятельности самостоятельно, поиск средств и пути их осуществления; умение обнаруживать и формулировать учебную проблему, выбирать тему проекта.

**Познавательные:** умение отбирать и классифицировать полученную информацию, устанавливать аналогии и причинно-следственные связи; выстраивать логические цепочки суждений.

**Коммуникативные:** умение прогнозировать последствия коллективно принимаемых решений; уметь оформлять свои мысли в устной и письменной речи в соответствии с ситуацией.

#### **3 год обучения.**

**Личностные:** стремление к творческому решению познавательной задачи, сформированность желания участвовать в интеллектуальных викторинах и конкурсах.

**Регулятивные:** умение выбирать тему проекта; составлять план выполнения задач, решение проблем творческого характера; выполнение проекта вместе с учителем.

**Познавательные:** умение анализировать полученную информацию, устанавливать аналогии и причинно-следственные связи; выстраивать логические цепочки суждений; оформление и представление полученной информации.



**Коммуникативные:** умение отстаивать свою точку зрения, умело аргументируя позицию, подтверждать аргументы фактами; при необходимости корректировать свою точку зрения, учитывая другие аргументации.

#### **4 год обучения.**

**Личностные:** стремление к творческому решению познавательной задачи, заинтересованность в приобретении и расширении знаний и способов действий.

**Регулятивные:** умение выбирать тему проекта; составлять план выполнения задач, решение проблем творческого характера; выполнение проекта самостоятельно; работа по плану, проверка своих действий, при необходимости исправление ошибок; использование основных и дополнительных средств; оценка результативности проекта: успехов и допущенных ошибок.

**Познавательные:** умение анализировать полученную информацию, устанавливать аналогии и причинно-следственные связи; выстраивать логические цепочки суждений; оформление и представление полученной информации.

**Коммуникативные:** умение отстаивать свою точку зрения, умело аргументируя позицию, подтверждать аргументы фактами; при необходимости корректировать свою точку зрения, учитывая другие аргументации.

#### **Планируемые результаты изучения курса.**

**Результатом** работы по программе данного курса можно считать итоговые занятия, которые могут быть проведены в форме интеллектуальных игр, конкурсов эрудитов, творческих встреч при участии родителей, в форме экскурсий и праздников.

В начале и в конце каждого года обучения по программе проводится тестирование учащихся на выявление уровня познавательных процессов.

Ожидаемые результаты.

- Расширение возможностей для творческого развития личности учащегося, реализация его интересов.
- Рост личностных достижений.
- Создание атмосферы успеха.
- Установление гуманных отношений партнёрского сотрудничества.
- Накопление опыта творческой деятельности.
- Участие в турах олимпиад по русскому языку, математике, окружающему миру.

#### **Содержание программы внеурочной деятельности «Эрудит».**

##### **Основные разделы программы. 1 класс**

1. Правила поведения в школе (1 час).
2. Правила дорожного движения (1 час).
3. Природа вокруг нас (6 часов).
4. Логика, задания на внимание(4 часа).
5. Познавательные игры и занятия(9 часов).
6. Интеллектуальные игры(2 часа).
7. Занимательная математика и геометрия(3 часа).
8. Литературные викторины и конкурсы (5 часов).
9. Проектная деятельность (2 часа).

##### **Содержание занятий.**

*1 занятие.* Игра «Мы - школьники» (ко Дню знаний). Правила поведения в школе. Пословицы и поговорки о школе, знаниях. Загадки о школе. Стихи о школе. Игра «Доскажи словечко».

- 2 занятие. Игра «Дети и дорога». Правила дорожного движения. Викторина о ПДД. Презентация о ПДД.
- 3 занятие. Викторина «В мире насекомых». Видеовикторина. Просмотр презентации о мире насекомых.
- 4 занятие. Познавательная игра «Каждый охотник желает знать, где сидит фазан». Знакомство с цветами радуги. Стихи о цветах. «Разноцветные» загадки.
- 5 занятие. Конкурс загадок об осени. Рассмотрение осенних пейзажей известных художников. Беседа по картинам осени. Загадки об осени.
- 6 занятие. Конкурс загадок о природе. Поделка из природных материалов.
- 7 занятие. Игра «Волшебные слова». Чтение «Волшебное слово» В. Осеевой. Загадки-задания о вежливых словах. Игра «Закончи предложение».
- 8 занятие. Вода. Значение воды. Игра «Водой не разольёшь». Значение воды в жизни людей и животных. Просмотр презентации. Обсуждение. Кроссворд.
- 9 занятие. Как жили наши бабушки. Экскурсия в краеведческий музей. История родного города. Быт простых людей.
- 10 занятие. Игровое занятие «Сказка – ложь, да в ней намек...». Загадки и сказочные конкурсы. Конкурс рисунков по сказкам.
- 11 занятие. Игра «Доскажи словечко». Игра с подбором пропущенных слов с опорой на логическую цепочку и рифму слов.
- 12 занятие. Мой домашний любимец. Мини-проект о домашнем животном.
- 13 занятие. Логика. Решение кроссвордов. Обучение разгадыванию кроссвордов. Использование Интернет-ресурсов, справочной литературы.
- 14 занятие. Моя коллекция. Мини-проект.
- 15 занятие. Игра «Геометрический конструктор». Загадки о геометрических фигурах. Загадки о животных. Составление фигурок животных из геометрических фигур.
- 16 занятие. Ребусы. Отгадывание и составление ребусов.
- 17 занятие. Конкурс «Самый смекалистый». Интеллектуальный конкурс по математике.
- 18 занятие. Животный мир Пустыни. Просмотр презентации. Викторина о животных и растениях пустыни.
- 19 занятие. Игра «Путешествие в страну Сказка». Конкурсы, загадки, занимательные задания по сказкам.
- 20 занятие. Познавательная игра «Все работы хороши – выбирай на вкус». Знакомство с профессиями в стихах. Игра на внимание. Ребусы-профессии.
- 21 занятие. Игра «Буква потерялась». Познавательная игра на закрепление знаний орфографии.
- 22 занятие. Игра «Что изменилось?». Игра на внимание. Сравнение рисунков, нахождение различий. Дорисовывание картинок.
- 23 занятие. Видеовикторина «Природа родного края». Животный и растительный мир области. Лекарственные растения, их назначение.
- 24 занятие. Просмотр презентации «Из глубины веков». Знакомство с древними животными – динозаврами. Загадки в картинках. Ребусы.
- 25 занятие Математика – царица наук. Викторина. Математические задачи в стихах. Ребусы. Рисование по цифрам.
- 26 занятие. Математические лабиринты. Задания на решение примеров, задач, прохождение лабиринтов на картинке.

- 27 *занятие*. Викторина «В мире животных». Загадки о животных. Презентация о животных леса.
- 28 *занятие*. Игра-путешествие «Полет на Марс». Просмотр презентации на тему «Планеты солнечной системы». Загадки о планетах. Моделирование (из пластилина) и рисование Солнечной системы.
- 29 *занятие*. Просмотр видеоматериалов «Животные водоемов». Викторина о животных водоемов. Рисование «Животные водоемов».
- 30 *занятие*. Познавательная игра «История появления часов». Просмотр презентации. Загадки о времени и часах.
- 31 *занятие*. Видеовикторина «Времена года». Загадки о временах года.
- 32 *занятие*. Беседа «День Победы». Конкурс рисунков «Мы за мир!» Просмотр презентации «9 мая – День Победы».
- 33 *занятие*. Игровое занятие «Ура, каникулы!». Веселые конкурсы и загадки о лете. Диагностика познавательных процессов младших школьников.

### Основные разделы программы. 2 класс

1. Правила поведения в школе (1час).
2. Правила дорожного движения (1час).
3. Природа вокруг нас (3часа).
4. Логика, задания на внимание (4 часа).
5. Познавательные игры и задания (9 часов).
6. Интеллектуальные игры (3 часа).
7. Занимательная математика и геометрия (2 часа).
8. Литературные викторины и конкурсы (4 часа).
9. Занимательная грамматика (5 часов).
10. Проектная деятельность (2 часа).

### Содержание занятий

- 1 *занятие*. Игра «Счастливый случай» (ко Дню знаний). Веселые задания, загадки о школе. Правила поведения в школе.
- 2 *занятие*. Игра «Светофорик». Просмотр презентации о ПДД. Викторина о ПДД. Стихи о безопасности дорожного движения. Конкурс рисунков «Безопасное колесо».
- 3 *занятие*. Весёлая викторина «Самый, самая, самое». Веселые задания. Ребусы. Кроссворд.
- 4 *занятие*. Мероприятие «Праздник красок». Пословицы и поговорки об осени. Рисование осенних пейзажей.
- 5 *занятие*. Занимательная грамматика. Задания по русскому языку в стихах. Веселый диктант.
- 6 *занятие*. Игра «Экологическое ассорти». Путешествие по станциям. Загадки, экологические конкурсы и задания.
- 7 *занятие*. Чтобы радость людям дарить, нужно добрым и вежливым быть. Путешествие по маршрутному листу. Просмотр презентации. Загадки, задания на тему «Вежливость».
- 8 *занятие*. Игровая программа «Давайте поиграем!» Занимательные конкурсы и задания на развитие логики.
- 9 *занятие*. Познавательная игра «Короб чудес». Знакомство с народными ремеслами в игровой форме.
- 10 *занятие*. Мероприятие «Жить – с книгой дружить». Экскурсия в библиотеку. Знакомство с библиотечным фондом. Литературная викторина.
- 11 *занятие*. Устный журнал «Пословица всем углам помощница». Презентация «Пословицы в картинках». Обсуждение пословиц, их значения. Задание: собери пословицу.

- 12занятие.* Путешествие по океану орфографических знаний. Игра-путешествие. Задания на знание орфографии в игровой форме.
- 13занятие.* Конкурс кроссвордов. Отгадывание и составление кроссвордов с использованием справочной литературы, энциклопедий.
- 14занятие.* Профессии моих родителей. Мини-проект.
- 15занятие.* Мой город. Мини-проект.
- 16.занятие.* Игра «В гостях у Феи сказочного леса». Чтение-обсуждение отрывков из сказок. Загадки о сказочных героях. Литературный кроссворд по сказкам.
- 17занятие.* Конкурсная программа «Отгадай-ка!». Отгадывание ребусов и шарад.
- 18занятие.* Путешествие в сказочную страну. Игра-путешествие по карте (маршрутному листу). Сочинение сказок.
- 19занятие.* КВН по сказкам Г.Х. Андерсена. Загадки. Чтение отрывков из сказок, определение названия по отрывку из сказки. Определение названия произведения по иллюстрации к нему.
- 20занятие.* Игра «В День святого Валентина». Веселые игры и конкурсы.
- 21занятие.* Игра «Автомобильная страна». Знакомство с историей появления транспорта. Просмотр презентации. Викторина о транспортных средствах.
- 22занятие.* Турнир Шерлоков Холмсов. Интеллектуальная игра.
- 23занятие.* Игра-соревнование «Мамин праздник». Командное соревнование.
- 24занятие.* «Турнир смекалистых». Интеллектуальная игра.
- 25занятие.* Конкурс «Смекай, считай, отгадывай». Математические задания и загадки. Задачи на внимание.
- 26занятие.* Час занимательной математики. Конструирование из геометрических фигур. Задания на внимание и логику. Лабиринты. Раскрашивание картинок по цифрам и вычислительным действиям.
- 27занятие.* Игра-путешествие «Необитаемые острова» (ко Дню смеха). Занимательные веселые конкурсы. Путешествие по станциям.
- 28занятие.* Игровая программа «Летим в космос». Знания о космосе и космонавтике. Презентация о космосе. Загадки. Кроссворд.
- 29занятие.* КВН «Во саду ли, в огороде». Задания и загадки об овощах и ягодах. Рисование.
- 30занятие.* Час игры «Путешествие во времени». Презентация. Викторина.
- 31занятие.* Викторина «Удивительные превращения». Занимательные задания на развитие логического мышления.
- 32занятие.* Конкурс рисунков «Этот День Победы!». Выражение своих мыслей и чувств посредством рисунка. Защита рисунков детьми.
- 33занятие.* Весёлая викторина о профессиях. Задания в стихах, ребусы. Рисование людей различных профессий.
- 34занятие.* Итоговое занятие «Летний карнавал». Конкурсы, задания на тему «Лето». Награждение активных кружковцев. Диагностика познавательных процессов младших школьников.

### **Основные разделы программы. 3 класс**

1. Правила поведения в школе (1 час).
2. Правила дорожного движения (1час).
3. Природа вокруг нас (6часов).
4. Логика, задания на внимание (3часа).
5. Познавательные игры и занятия (7часов).
6. Интеллектуальные игры (5часов).
7. Занимательная математика и геометрия (4часа).
8. Литературные викторины и конкурсы (3часа).
9. Занимательная грамматика (2часа).
- 10 Проектная деятельность (2часа).

### **Содержание занятий.**

*1занятие.* Игра «Моя любимая школа» (ко Дню знаний). Загадки о школе. Игра «Собери пословицы о школе». Кроссворд на школьную тематику.

*2занятие.* Игра «Мы – пешеходы, мы - пассажиры». Интеллектуально-познавательная игра.

*3занятие.* Шарады. Ребусы. Анаграммы. Обучение разгадыванию шарад и составлению анаграмм.

*4занятие.* «Забытая старина, традиции, ремёсла, мастера». Турнир знатоков.

*5занятие.* Страна Словария. Веселые конкурсы на знание русского языка.

*6занятие.* Игра «Юный эколог». Интеллектуальная игра по станциям и маршрутному листу.

*7занятие.* История моей фамилии. Мини-проект.

*8занятие.* Конкурс рисунков «Нет – загрязнению планеты!» Защита рисунков.

*9занятие.* Веселая познавательная игра «На ошибках учатся».

*10занятие.* Мероприятие « Книга – лучший друг». Экскурсия в библиотеку. Загадки. Литературные кроссворд. Ремонт книг.

*11занятие.* Познавательная игра «Пословицы в картинках». Распознавание пословиц по картинкам.

*12занятие.* Познавательная игра «По страницам любимых книг». Чему нас учат книги. Замысел произведения. Распознавание произведений по иллюстрациям к ним.

*13занятие.* Составление кроссвордов на тему «Животный и растительный мир лесов». Закрепление умения составлять кроссворды, добывать информацию из различных источников, включая интернет-ресурсы.

*14занятие.* Познавательная игра «В мире цифр». Знакомство с историей появления цифр. Римские цифры. Загадки о цифрах. Раскрашивание рисунка по цифрам и вычислительным действиям.

*15занятие.* Викторина «Занимательная геометрия». Загадки о геометрических фигурах и телах.

*16занятие.* Природа вокруг нас. Занятие «Лес – наше богатство». Просмотр презентации. Загадки о лесу. Кроссворд. Определение птиц по их голосам.

*17занятие.* Конкурсная программа «Играй, смекай, угадывай!». Занимательные задания по русскому языку.

*18занятие.* Литературная игра по творчеству Шарля Перро. Игра-презентация.

*19занятие.* Игра «Там на неведомых дорожках». Литературная игра по станциям.

*20занятие.* История появления денег. Тематическое занятие. Презентация. Загадки о деньгах из детских литературных произведений.

*21занятие.* Викторина «Мир, в котором мы живем». Загадки и вопросы по программе «Окружающий мир».

*22занятие.* Турнир Юных Эрудитов. Интеллектуальная игра.

*23занятие.* Игра-соревнование «Умники и умницы». Интеллектуальная игра.

*24занятие.* «Турнир смекалистых». Интеллектуальная игра.

- 25занятие.* Конкурс «Её величество – МАТЕМАТИКА». Математические задачи, задачи на логику и внимание.
- 26занятие.* Час занимательной математики. Занимательные задачи по математике.
- 27занятие.* Игра-путешествие «На глубине океана». Познавательная игра-презентация о животных морей и океанов.
- 28занятие.* Путешествие в космос. Мини-проект.
- 29занятие.* Викторина «Удивительные деревья». Викторина на выявление и закрепление знаний о деревьях и кустарниках.
- 30занятие.* Игра-путешествие «История появления транспорта». Просмотр презентации по теме. Загадки. Кроссворд по теме.
- 31занятие.* Аукцион знаний. Интеллектуальная игра.
- 32занятие.* История родного города. Экскурсия в краеведческий музей.
- 33занятие.* Познавательная игра «Профессии от А до Я». Знакомство с профессиями. Встречи с людьми разных профессий. Загадки, ребусы. Игра «Доскажи словечко»
- 34занятие.* Итоговое занятие кружка «Юный эрудит». Диагностика познавательных процессов младших школьников. Награждение за активное участие в работе кружка, за участие в интеллектуальных конкурсах.

### **Основные разделы программы. 4класс**

1. Правила поведения в школе (1час).
2. Правила дорожного движения (1час).
3. Природа вокруг нас (3часа).
4. Логика, задания на внимание (3часа).
5. Познавательные игры (3часа).
6. Интеллектуальные игры (3часа).
7. Занимательная математика и геометрия (5 часов).
8. Литературные конкурсы и викторины (4часа).
9. Занимательная грамматика (7часов).
10. Проектная деятельность (3часа).
11. Итоговое занятие кружка (1час).

### **Содержание занятий**

- 1занятие.* Организационное занятие. Ситуационные упражнения «Я в школе». План работы на год. Цели и задачи программы на год. Веселая игра на закрепление знаний о правилах поведения в школе.
- 2занятие.* Игра «Внимание: дорога!». Интеллектуальная игра на закрепление знаний о ПДД.
- 3занятие.* Игра «Продолжи логическую цепочку». Задания в стихах.
- 4занятие.* «Забытые профессии». Познавательная игра. Просмотр презентации. Обсуждение. Викторина.
- 5занятие.* Словесные раскопки. История возникновения слов.
- 6занятие.* «Занимательная геометрия». Интеллектуальная игра. Загадки. Ребусы. Конструирование геометрических фигур.
- 7занятие.* В гостях у любимой книги. Экскурсия в библиотеку. Викторина по знаниям детской литературы.
- 8занятие.* Конкурс рисунков «Моя планета». Рисунки на экологическую тематику.
- 9занятие.* Шарады. Ребусы. Составление анаграмм.
- 10занятие.* Турнир смекалистых. Интеллектуальная игра на знание математики, русского языка.
- 11занятие.* Как они пишутся? Знакомство и работа с орфографическими словарями.

- 12занятие. Шкатулка с богатствами русского языка. Познавательная игра.
- 13занятие. Литературный кроссворд. Разгадывание и составление кроссворда с использованием дополнительных источников информации.
- 14занятие. Математические головоломки. Интеллектуальная игра.
- 15занятие. «Сочини математическую сказку». Творческий конкурс.
- 16занятие. Эти забавные животные. Познавательная игра. Конкурсы.
- 17занятие. Игра на внимание «Вставь нужное слово». Задания на внимание.
- 18занятие. Литературная игра «Путешествие в мир детской литературы». Игра по станциям. Загадки, задания, рисунки, кроссворд, музыкальные задания.
- 19занятие. Можно ли сломать язык? Знакомство и работа со словарем С.И.Ожегова.
- 20занятие. «В космическом пространстве». Просмотр видеоматериалов. Обсуждение. Викторина
- 21занятие. Весёлая геометрия. Задания в стихах.
- 22занятие. Загадки природы. Викторина.
- 23занятие. Потерянное слово. Игра на внимание.
- 24занятие. Веселый диктант на внимание.
- 25занятие. Математические загадки. Задачи в стихах, задачи-шутки.
- 26занятие. «По следам событий». Сочинения-миниатюры
- 27занятие. «Моя родословная». Мини-проект.
- 28занятие. «Космос сегодня». Мини-проект.
- 29занятие. «Мир вокруг нас». Викторина на знание окружающего мира.
- 30занятие. «Кто лучше знает падежи?». Интеллектуальная игра.
- 31занятие. «Рождается внезапная строка». Речетворческий тренинг.
- 32занятие. «Мои знаменитые земляки». Мини-проект.
- 33занятие. «Умники и умницы». Интеллектуальная игра. Тема «Великая Отечественная война»
- 34занятие. Итоговое занятие кружка. Диагностика познавательных процессов младших школьников. Награждение детей за участие в интеллектуальных конкурсах, проектной деятельности.

### Тематическое планирование.

#### 1 класс

№	Наименование разделов программы	Кол-во часов	Теория	Практика
1	Правила поведения в школе.	1	-	1
2	Правила дорожного движения.	1	-	1
3	Природа вокруг нас.	6	0,5	5,5
4	Логика, задания на внимание.	4	-	4
5	Познавательные игры и занятия.	9	1	8
6	Интеллектуальные игры.	2	-	2
7	Занимательная математика и геометрия.	3	-	3
8	Литературные викторины и конкурсы.	5	-	5
9	Проектная деятельность.	2	0,5	1,5
Итого часов:		33	2	31

#### 2 класс

№	Наименование разделов программы	Кол-во часов	Теория	Практика
1	Правила поведения в школе.	1	-	1
2	Правила дорожного движения.	1	0,5	0,5

3	Природа вокруг нас.	3	-	3
4	Логика, задания на внимание	4	-	4
5	Познавательные игры и задания.	9	-	9
6	Интеллектуальные игры.	3	-	3
7	Занимательная математика и геометрия.	2	-	2
8	Литературные викторины и конкурсы.	4	-	4
9	Занимательная грамматика.	5	-	5
10	Проектная деятельность.	2	0,5	1,5
Итого часов:		34	1	33

### 3 класс

№	Наименование разделов программы	Кол-во часов	Теория	Практика
1	Правила поведения в школе.	1	-	1
2	Правила дорожного движения.	1	-	1
3	Природа вокруг нас.	6	0,5	5,5
4	Логика, задания на внимание.	3	-	3
5	Познавательные игры и занятия.	7	-	7
6	Интеллектуальные игры.	5	-	5
7	Занимательная математика и геометрия.	4	0,5	3,5
8	Литературные викторины и конкурсы.	3	-	3
9	Занимательная грамматика.	2	-	2
10	Проектная деятельность	2	-	2
Итого часов:		34	1	33

### 4 класс

№	Наименование разделов программы	Кол-во часов	Теория	Практика
1	Правила поведения в школе.	1	-	1
2	Правила дорожного движения.	1	0,5	0,5
3	Природа вокруг нас.	3	-	3
4	Логика, задания на внимание.	3	-	3
5	Познавательные игры.	3	-	3
6	Интеллектуальные игры.	3	-	3
7	Занимательная математика и геометрия.	5	-	5
8	Литературные конкурсы и викторины.	4	-	4
9	Занимательная грамматика.	7	0,5	6,5
10	Проектная деятельность	3	-	3
11	Итоговое занятие кружка	1	1	-
Итого часов:		34	2	32

## Учебно-методическое и материально-техническое обеспечение образовательного процесса: 1. Программно-нормативное обеспечение



-Федеральный государственный образовательный стандарт начального общего образования, утвержденного приказом Минобрнауки РФ № 373 от 06.10.2009 г.  
 -Концепция духовно-нравственного развития и воспитания личности гражданина РФ.

## 2.Методические пособия для учителя

- Григорьев Д.В. Внеурочная деятельность школьников: методический конструктор: пособие для учителя / Д.В.Григорьев, П.В. Степанов. - М.: Просвещение, 2010.- 223 с. – (Стандарты второго поколения).
  - Оценка достижения планируемых результатов в начальной школе: система заданий. В 2-х ч./ М.Ю.Демидова; под ред. Г.С.Ковалевой, О.Б.Логиновой. – 2 –е изд. – М.: Просвещение, 2010. – 215 с. – ( стандарты второго поколения).
  - Как проектировать универсальные учебные действия в начальной школе: от действия к мысли: пособие для учителя/ А.Г.Асмолов; под ред. А.Г.Асмолова. – 2 – е изд. – М.: Просвещение, 2010. – 152 с. – (Стандарты второго поколения).
  - Нежинская О.Ю. Занимательные материалы для развития логического мышления. Волгоград. 2004г.
  - Никольская И.Л. Гимнастика для ума. Москва, «Экзамен», 2009г.
  - Рындина Н.Д. Мир логики. Развивающие занятия для начальной школы. Ростов-наДону.2008г.
  - Холодова О.А. Юным умникам и умницам, пособия для учащихся. Москва. «Рост», 2011г.
  - Примерные программы внеурочной деятельности. Стандарты второго поколения. М., Просвещение, 2010 г.
11. Проектные задачи в начальной школе. Стандарты второго поколения. М., Просвещение, 2010 г.

## 3.Техническое обеспечение

- компьютер
- проектор
- интерактивная доска

### Приложение № 1

#### Календарно-тематическое планирование

##### 1 класс

№	Тема по программе	Цели	Дата
1.	Игра «Мы - школьники» (ко Дню знаний).	-расширить кругозор младших школьников; -учить работать в группе	
2.	Игра «Дети и дорога».	-формирование знаний детей по правилам дорожного движения, - учить работать в группе	
3.	Викторина «В мире насекомых».	-развивать познавательную активность, -формирование логического мышления	
4.	Игра «Каждый охотник желает знать, где сидит фазан»	-совершенствовать знания о цветах, -формировать любознательность	

5.	Конкурс загадок об осени.	-развивать у детей быстроту мышления, смекалку, - систематизировать наблюдения в природе	
6.	Конкурс загадок о природе. Поделка из природных материалов.	-развивать у учащихся интеллектуальные способности, -систематизировать наблюдения в природе	
7.	Игра «Волшебные слова».	-вспомнить о пользе вежливых слов, -учить быть вежливыми в различных ситуациях, -развивать познавательную активность	
8.	Вода. Значение воды. Игра «Водой не разольёшь».	-расширять кругозор, - способствовать обогащению словарного запаса детей	
9.	Как жили наши бабушки. Экскурсия в краеведческий музей.	-формировать познавательную активность детей, - познакомить с историей родного города	
10.	Игровое занятие «Сказка – ложь, да в ней намек...»	-прививать интерес к чтению сказок, -формировать потребность регулярного чтения книг, - расширять кругозор детей.	
11.	Игра «Доскажи словечко».	-способствовать обогащению словарного запаса детей, - прививать интерес к устному народному творчеству	
12.	Мой домашний любимец. Мини-проект.	-формировать умение определять, какая нужна информация, -отбирать необходимые источники информации, классифицировать её, -учить работе в группах	
13.	Логика. Решение кроссвордов.	-учить разгадывать кроссворды, -развивать логическое мышление, -способствовать обогащению словаря младших школьников	
14.	Моя коллекция. Мини-проект.	-учить определять, какая нужна информация, -отбирать необходимые источники информации, классифицировать её, -обучение работе в группах	
15.	Игра «Геометрический конструктор»	-развивать творческие способности у учащихся, -формирование умения конструирования фигурки животных из геометрических фигур	

16.	Ребусы.	-развивать у детей сообразительность, - учить разгадывать ребусы	
17.	Конкурс «Самый смекалистый»	-способствовать развитию внимания, памяти, логического мышления, - учить разгадывать ребусы, -воспитывать чувство товарищества и взаимопомощи	
18.	Животный мир Пустыни. Просмотр презентации. Викторина.	-формирование познавательной активности, -расширение кругозора, -развитие памяти и внимания	
19.	Игра «Путешествие в страну Сказка»	-вспомнить некоторые сказки по их отрывкам, -побуждать к чтению народных и авторских сказок, -развивать любознательность	
20.	Познавательная игра «Все работы хороши – выбирай на вкус».	-способствовать расширению кругозора детей о мире профессий, -учить работать в группах, -развитие устной речи	
21.	Игра «Буква потерялась»	-способствовать расширению кругозора детей, -прививать любовь к родному языку, -систематизировать знания, полученные на уроках письма	
22.	Игра «Что изменилось?»	-развивать внимание, наблюдательность, - формировать логическое мышление	
23.	Видеовикторина «Природа родного края»	-развивать сообразительность, логическое мышление, смекалку, -воспитывать любовь к природе	
24.	Просмотр презентации «Из глубины веков»	-развивать познавательную активность, любознательность, -расширять кругозор детей	
25.	Математика – царица наук. Викторина.	-развивать интерес к точным наукам, -формирование логического мышления	
26.	Математические лабиринты.	-прививать любовь к точным наукам, -закрепление навыка устного счета	
27.	Викторина «В мире животных».	-углублять знания детей о животном мире, - развивать воображение, память, речь	
28.	Игра-путешествие «Полет на Марс».	-формирование представлений о космосе и космонавтике, -развитие любознательности, -расширение кругозора учащихся	

29.	Просмотр видеоматериалов «Животные водоемов». Кроссворд.	-развивать познавательную активность, - воспитывать любовь к природе и охране окружающей среды	
30.	Тематическое занятие. История появления часов.	-расширять представление детей о времени, - развивать воображение, фантазию	
31.	Видеовикторина «Времена года».	-способствовать расширению кругозора детей, -развивать память, мышление, речь	
32.	Беседа «День Победы». Конкурс рисунков «Мы за мир!»	-воспитывать чувство патриотизма, -развивать творческие способности, -формирование умения выражать свои мысли и чувства в рисунке	
33	Игровое занятие «Ура, каникулы!»	-развивать коллективизм, дружелюбие, - формировать сообразительность, смекалку, -диагностика познавательных процессов младших школьников	

## 2 класс

№	Тема по программе	Цели	Дата
1.	Игра «Счастливый случай» (ко Дню знаний).	-расширить кругозор младших школьников, -учить работать в группе.	
2.	Игра «Светофорик».	-обобщить и систематизировать знания детей по правилам дорожного движения	
3.	Весёлая викторина «Самый, самая, самое».	-формировать познавательную активность, -развивать логическое мышление.	
4.	Мероприятие «Праздник красок».	-совершенствовать знания о цветах палитры, - воспитывать любовь к устному народному творчеству	
5.	Занимательная грамматика	-развивать у детей быстроту мышления, смекалку, -прививать любовь к родному языку	
6.	Игра «Экологическое ассорти».	-развивать у учащихся интеллектуальные способности, -систематизировать наблюдения в природе, -прививать экологическую культуру	
7.	Чтобы радость людям дарить, нужно добрым и вежливым быть.	-вспомнить о пользе вежливых слов, -расширять словарный запас детей, -прививать культуру речи	

8.	Игровая программа «Давайте поиграем»!	-развивать у детей быстроту мышления, речь, -способствовать обогащению словарного запаса учащихся	
9.	Познавательная игра «Короб чудес».	-развивать познавательную активность детей, - познакомить с народными ремёслами	
10.	Мероприятие « Жить – с книгою дружить».	-развивать интерес к чтению, -формировать потребность регулярного чтения книг, - расширять кругозор детей	
11.	Устный журнал «Пословица всем углам помощница».	-способствовать обогащению словарного запаса детей, - прививать любовь к устному народному творчеству	
12.	Путешествие по океану орфографических знаний.	-воспитывать уважение и любовь к родному языку, -закрепление изученных орфограмм, - развивать речь, воображение	
13.	Конкурс кроссвордов.	-учить разгадывать кроссворды, -развивать логическое мышление, -способствовать обогащению словаря младших школьников	
14.	Профессии моих родителей. Мини-проект.	-формировать умение определять, какая нужна информация, -отбирать необходимые источники информации, классифицировать её, -учить работе в группах, оформлению и предоставлению информации	
15.	Мой город. Мини-проект.	-формировать умение определять, какая нужна информация, -отбирать необходимые источники информации, классифицировать её, -учить работе в группах, -учить оформлению и предоставлению информации	
16.	Игра «В гостях у Феи сказочного леса».	-развивать у детей сообразительность, фантазию, воображение, -прививать чувство товарищества и взаимопомощи	
17.	Конкурсная программа «Отгадай-ка!»	-способствовать развитию внимания, памяти, логического мышления, - учить разгадывать ребусы, -воспитывать чувство товарищества и взаимопомощи.	

18.	Путешествие в сказочную страну.	- вспомнить некоторые сказки по их отрывкам, - развивать воображение, творчество, смекалку, память	
19.	КВН по сказкам Г.Х. Андерсена.	-вспомнить некоторые сказки по их отрывкам, -развивать память, речь, мышление, - побуждать к чтению народных и авторских сказок	
20.	Игра «В День святого Валентина».	-способствовать расширению кругозора детей, -развивать культуру устной речи	
21.	Игра «Автомобильная страна».	-способствовать расширению кругозора детей, -формировать познавательный интерес	
22.	Турнир Шерлоков Холмсов.	-развивать внимание, наблюдательность, логическое мышление	
23.	Игра-соревнование «Мамин праздник».	-развивать сообразительность, логическое мышление, смекалку, - воспитывать чувство товарищества	
24.	«Турнир смекалистых».	-развивать наблюдательность, внимание, сообразительность, логическое мышление, смекалку, -воспитывать чувство товарищества	
25.	Конкурс «Смекай, считай, отгадывай».	-развивать интерес к точным наукам, -развивать память, речь, мышление, воображение	
26.	Час занимательной математики.	-прививать интерес к точным наукам, -развивать логическое мышление, внимание	
27.	Игра-путешествие «Необитаемые острова» (ко Дню смеха).	-углублять знания детей о растительном и животном мире, - развивать воображение, память, чувство юмора	
28.	Игровая программа «Летим в космос».	-расширить знания детей о космонавтике, -развивать познавательную активность	
29.	КВН «Во саду ли, в огороде».	-развивать интерес к садово-огородному делу, -развитие устной речи, чувства юмора, - воспитывать любовь к природе	
30.	Час игры «Путешествие во времени».	-расширять представление детей о времени, - развивать воображение, фантазию	

31.	Викторина «Удивительные превращения».	-способствовать расширению кругозора детей, -развивать логическое мышление	
32.	Конкурс рисунков «Этот День Победы!»	-воспитывать чувство патриотизма, -развивать творческие способности, -учить детей выражать свои мысли и чувства посредством рисунка, -формировать умение защищать свой рисунок или проект	
33	Весёлая викторина о профессиях.	-развивать внимание, сообразительность, логическое мышление, смекалку, -способствовать подготовке к выбору профессии	
34.	Итоговое занятие «Летний карнавал». Диагностика познавательных процессов младших школьников	-способствовать сплочению детского коллектива, -развитие мышления, воображения, -диагностика познавательных процессов младших школьников	

### 3 класс

№	Тема по программе	Цели	Дата
1.	Игра «Моя любимая школа» (ко Дню знаний).	-расширить кругозор младших школьников, -прививать любовь к знаниям, -формирование культуры поведения ученика	
2.	Игра «Мы – пешеходы, мы - пассажиры».	-закрепить знания детей по правилам дорожного движения, -развивать речь, внимание	
3.	Шарады. Ребусы. Анаграммы.	-развивать познавательную активность, логическое мышление, внимание	
4.	«Забытая старина, традиции, ремёсла, мастера». Турнир знатоков.	-прививать любовь к народным традициям, -расширять знания о старинных ремеслах	
5.	Страна Словаря.	-знакомство со словарями, -прививать любовь к родному языку	
6.	Игра «Юный эколог».	-развивать у учащихся интеллект, -систематизировать наблюдения в природе, - прививать экологические знания и культуру	
7.	История моей фамилии. Мини-проект.	-формирование умения получать информацию из интернет-источников,	

		-учить сортировать и обрабатывать полученную информацию, оформлять и предоставлять полученную информацию	
8.	Конкурс рисунков «Нет – загрязнению планеты!» Защита рисунков.	-формирование экологических знаний и экологической культуры, -расширение кругозора	
9.	Веселая познавательная игра «На ошибках учатся».	-развивать познавательную активность детей, -формирование общеучебных знаний и умений, -учить детей не бояться сделать ошибку, исправлять ошибки	
10.	Мероприятие « Книга – лучший друг».	-развивать интерес к чтению, -формировать потребность регулярного чтения книг, -расширять кругозор детей	
11.	Познавательная игра «Пословицы в картинках»	-способствовать обогащению словарного запаса детей, - прививать любовь к устному народному творчеству	
12.	Познавательная игра «По страницам любимых книг»	-воспитывать уважение и любовь к родному языку, - развивать речь, воображение, -формирование познавательного интереса	
13.	Составление кроссвордов на тему «Животный и растительный мир лесов»	-учить составлять кроссворды, - развивать логическое мышление, - способствовать обогащению словаря	
14.	Познавательная игра «В мире цифр».	-прививать интерес к точным наукам, -развивать интеллектуальные способности	
15.	Викторина «Занимательная геометрия».	-прививать интерес к точным наукам, -расширять кругозор детей	
16.	Природа вокруг нас. Занятие «Лес – наше богатство».	-развивать у детей любовь к природе, -формировать экологические знания, -прививать чувство ответственности за сохранность природных богатств	
17.	Конкурсная программа «Играй, смекай, угадывай!»	-способствовать развитию внимания, памяти, логического мышления, - учить разгадывать ребусы, - воспитывать чувство товарищества и взаимопомощи	
18.	Литературная игра по творчеству Шарля Перро.	-прививать любовь к литературе, -развивать психические процессы (память, внимание, мышление, речь)	



19.	Игра «Гам, на неведомых дорожках»	-вспомнить некоторые сказки по их отрывкам, - побуждать к чтению народных и авторских сказок, -расширять словарный запас, прививать культуру речи	
20.	История появления денег. Тематическое занятие.	-способствовать расширению кругозора детей, -развивать познавательную активность	
21.	Викторина «Мир, в котором мы живем»	-способствовать расширению кругозора детей, -актуализация знаний по предмету «Окружающий мир»	
22.	Турнир Юных Эрудитов.	-развивать внимание, наблюдательность, логическое мышление, -формировать познавательную активность	
23.	Игра-соревнование «Умники и умницы».	-развивать сообразительность, логическое мышление, смекалку, -развивать устную речь, -воспитывать чувство товарищества, взаимопомощи	
24.	«Турнир смекалистых».	-развивать наблюдательность, внимание, сообразительность, логическое мышление, смекалку, -развивать устную речь, - воспитывать чувство товарищества	
25.	Конкурс «Её величество – математика».	-прививать интерес к точным наукам, -формирование общеучебных умений и навыков, -развивать речь, внимание, мышления, воображение	
26.	Час занимательной математики.	-прививать интерес к точным наукам, - развивать наблюдательность, внимание, сообразительность, логическое мышление, смекалку, -развивать устную речь	
27.	Игра-путешествие «На глубине океана»	-углублять знания детей о растительном и животном мире океанов и морей, - развитие познавательной активности, -формирование любви к природе	
28.	Путешествие в космос. Мини-проект.	-расширить знания детей о космонавтике,	

		-учить добывать знания из источников информации, систематизировать полученные знания, -учить оформлять полученную информацию	
29.	Викторина «Удивительные деревья»	-воспитывать любовь к природе и охране окружающей среды, -расширение представлений об окружающем мире, -формирование познавательного интереса	
30.	Игра-путешествие «История появления транспорта»	-расширять представление детей о времени, -формирование познавательной активности, -развитие устной речи	
31.	Аукцион знаний. Интеллектуальная игра.	-способствовать расширению кругозора детей, -развивать психические процессы (память, внимание, мышление)	
32.	История родного города. Экскурсия в краеведческий музей.	-расширение знаний об истории города, известных людях города, -развитие познавательного интереса, - формирование патриотизма	
33	Познавательная игра «Профессии от А до Я».	-развивать внимание, сообразительность, логическое мышление, смекалку, - прививать интерес к выбору профессии	
34.	Итоговое занятие кружка «Юный эрудит».	-способствовать сплочению детского коллектива, -подвести итоги работы кружка за год, -диагностика познавательных процессов младших школьников	

#### 4 класс

№	Тема по программе	Цели	Дата
1.	Организационное занятие. Ситуационные упражнения в стихах «Я в школе».	-расширить кругозор младших школьников, - прививать любовь к знаниям, -формирование культуры поведения школьника	
2.	Игра «Внимание: дорога!».	-закрепить знания детей по правилам дорожного движения, -развивать устную речь,	

		-формировать познавательную активность	
3.	Игра «Продолжи логическую цепочку»	-развивать познавательную активность, логическое мышление	
4.	«Забытые профессии». Познавательная игра.	-прививать любовь к народным традициям, -расширять знания о старинных ремеслах, -формировать познавательный интерес, -приобщать к самостоятельному поиску нужной информации	
5.	Словесные раскопки. История возникновения слов.	-познакомить учащихся со словарями, учить с ними работать, -учить находить необходимую информацию в сети интернет, -прививать любовь к родному языку	
6.	«Занимательная геометрия». Интеллектуальная игра.	-развивать у учащихся интеллектуальные способности, -систематизировать знания по начальной геометрии	
7.	В гостях у любимой книги. Экскурсия в библиотеку.	-формировать потребность регулярного чтения книг, -расширять кругозор детей, -учить находить необходимую информацию в книгах	
8.	Конкурс рисунков «Моя планета».	-формирование экологических знаний и экологической культуры, -учить отображать в рисунке полученные знания, -учить высказывать собственные эмоциональные переживания, -развивать умение защищать свой рисунок, проект	
9.	Шарады. Ребусы. Составление анаграмм.	-развивать познавательную активность детей, -учить составлять ребусы, анаграммы	
10.	Турнир смекалистых.	-развивать интерес к наукам, -формировать потребность регулярного чтения книг, -расширять кругозор детей	
11.	Как они пишутся? Знакомство с орфографическими словарями.	-способствовать обогащению словарного запаса детей, -прививать любовь к русскому языку, -учить работать с источниками информации	
12.	Шкатулка с богатствами русского языка. Познавательная игра.	-воспитывать уважение и любовь к родному языку, -развивать речь, воображение, -формировать познавательную активность	

13.	Литературный кроссворд.	-учить составлять кроссворды, - развивать логическое мышление, -способствовать обогащению словаря	
14.	Математические головоломки.	-прививать интерес к точным наукам, -развивать интеллектуальные способности	
15.	«Сочини математическую сказку». Творческий конкурс.	-прививать интерес к точным наукам, -развивать творческое мышление и воображение	
16.	Эти забавные животные. Познавательная игра.	-развивать у детей любовь к природе, -прививать чувство ответственности за сохранность животного мира, -расширять знания о животных, -формировать познавательную активность	
17.	Игра на внимание «Вставь нужное слово».	-способствовать развитию внимания, памяти, логического мышления	
18.	Литературная игра «Путешествие в мир детской литературы».	-прививать любовь к литературе, - развивать психические процессы (память, внимание, мышление, воображение)	
19.	Можно ли сломать язык? Знакомство со словарем С.И.Ожегова	-прививать любовь к родному языку, -расширять кругозор учащихся, -обогащать их словарный запас	
20.	«В космическом пространстве». Просмотр видеоматериалов.	-способствовать расширению кругозора детей в области космоса и космонавтики, -формирование познавательной активности, -развитие речи учащихся	
21.	Весёлая геометрия. Задания в стихах.	-способствовать расширению кругозора детей, - актуализация знаний по начальной геометрии	
22.	Загадки природы. Викторина.	-развивать внимание, наблюдательность, логическое мышление, -формировать познавательную активность	
23.	Потерянное слово. Игра.	-развивать сообразительность, логическое мышление, внимание, -развивать устную и письменную речь, - воспитывать чувство товарищества	
24.	Веселый диктант на внимание.	-развивать внимание, сообразительность, логическое мышление, -формировать любовь к родному языку	
25.	Математические загадки.	-учить устанавливать причинно-следственные связи, -формирование логического мышления, -развивать интерес к точным наукам	

26.	«По следам событий». Сочинения-миниатюры	-учить устанавливать причинно-следственные связи, -развивать письменную речь, -формирование любви к родному языку	
27.	Моя родословная. Мини-проект.	-учить составлять план выполнения задач, -решать проблемы творческого характера, -учить умению работать с носителями информации	
28.	«Космос сегодня». Мини-проект.	-расширить знания детей о космонавтике, -учить добывать знания из источников информации, -учить систематизировать полученные знания, правильно их оформлять, -формировать умение защищать свой проект	
29.	«Мир вокруг нас». Викторина.	-воспитывать любовь к природе и охране окружающей среды, -развивать устную речь, -актуализация знаний об охране окружающей среды	
30.	«Кто лучше знает падежи?». Интеллектуальная игра.	-формирование познавательной активности, -развитие психических процессов, -прививать общеучебные умения и навыки, -формирование интереса к изучению русского языка	
31.	«Рождается внезапная строка». Речетворческий тренинг.	-способствовать развитию устной и письменной речи учащихся, -развивать психические процессы (память, внимание, мышление)	
32.	«Мои знаменитые земляки». Мини-проект.	-расширение знаний об истории города, известных людях города, -учить добывать знания из источников информации, -учить систематизировать полученные знания, правильно их оформлять, -формировать умение защищать свой проект	
33.	«Умники и умницы». Интеллектуальная игра	-развивать внимание, сообразительность, логическое мышление, смекалку, -развивать чувство товарищества и взаимопомощи	
34.	Итоговое занятие кружка.	-подвести итоги работы кружка за год, -награждение активистов, -диагностика познавательных процессов младших школьников	

## Приложение № 2

### Диагностика познавательных процессов младших школьников Внимание

#### 1. Методика "Изучение переключения внимания"

Цель: изучение и оценка способности к переключению внимания.

Оборудование: таблица с числами черного и красного цветов от 1 до 12, написанными не по порядку; секундомер.

Порядок исследования. По сигналу исследователя испытуемый должен назвать и показать числа : а) черного цвета от 1 до 12; б) красного цвета от 12 до 1; в) черного цвета в возрастающем порядке, а красного - в убывающем (например, 1 - черная, 12 - красная, 2 - черная, 11 - красная и т.д.). Время опыта фиксируется с помощью секундомера.

Обработка и анализ результатов. Разность между временем, необходимым для завершения последнего задания, и суммой времени, затраченного на работу над первым и вторым, будет тем временем, которое испытуемый расходует на переключение внимания при переходе от одной деятельности к другой.

#### 2. Оценка устойчивости внимания методом корректурной пробы

Цель: исследование устойчивости внимания учащихся.

Оборудование: стандартный бланк теста «Корректурная проба», секундомер.

Порядок исследования. Исследование необходимо проводить индивидуально. Начинать нужно убедившись, что у испытуемого есть желание выполнять задание. При этом у него не должно создаваться впечатление, что его экзаменуют. Испытуемый должен сидеть за столом в удобной для выполнения данного задания позе. Экзаменатор выдает ему бланк «Корректурной пробы» и разъясняет суть по следующей инструкции: «На бланке напечатаны буквы русского алфавита. Последовательно рассматривая каждую строчку, отыскивай буквы «к» и «р» и зачеркивай их. Задание нужно выполнить быстро и точно». Испытуемый начинает работать по команде экспериментатора. Через десять минут отмечается последняя рассмотренная буква.

Обработка и анализ результатов. Сверяются результаты в корректурном бланке испытуемого с программой - ключом к тесту. Подсчитываются общее количество просмотренных за десять минут букв, количество правильно вычеркнутых за время работы букв, количество букв, которые необходимо было вычеркнуть. Рассчитывается продуктивность внимания, равная количеству просмотренных за десять минут букв и точность, вычисленная по формуле

$K = m/n \times 100\%$ , где  $K$  - точность,  $n$  - количество букв, которые необходимо было вычеркнуть,  $m$  - количество правильно вычеркнутых во время работы букв.

#### 3. Исследование особенностей распределения внимания

(методика Т.Е. Рыбакова)

Оборудование: бланк, состоящий из чередующихся кружков и крестов (на каждой строчке семь кружков и пять крестов, всего 42 кружка и 30 крестов), секундомер.

Порядок исследования. Испытуемому предъявляют бланк и просят считать вслух, не останавливаясь (без помощи пальца), по горизонтали число кружков и крестов в отдельности.

Обработка и анализ результатов. Экспериментатор замечает время, которое требуется испытуемому на весь подсчет элементов, фиксирует все остановки испытуемого и те моменты, когда он начинает сбиваться со счета. Сопоставление количества остановок, количества ошибок и порядкового номера элемента, с которого испытуемый начинает

сбиваться со счета, позволит сделать вывод об уровне распределения внимания у испытуемого.

## Память

### 1. Методика «Определение типа памяти»

Цель: определение преобладающего типа памяти.

Оборудование: четыре ряда слов, записанных на отдельных карточках; секундомер.

Для запоминания на слух: машина, яблоко, карандаш, весна, лампа, лес, дождь, цветок, кастрюля, попугай.

Для запоминания при зрительном восприятии: самолет, груша, ручка, зима, свеча, поле, молния, орех, сковородка, утка.

Для запоминания при моторно-слуховом восприятии: пароход, слива, линейка, лето, абажур, река, гром, ягода, тарелка, гусь.

Для запоминания при комбинированном восприятии: поезд, вишня, тетрадь, осень, торшер, поляна, гроза, гриб, чашка, курица.

Порядок исследования. Ученику сообщают, что ему будет прочитан ряд слов, которые он должен постараться запомнить и по команде экспериментатора записать.

Читается первый ряд слов. Интервал между словами при чтении - 3 секунды; записывать их ученик должен после 10-секундного перерыва после окончания чтения всего ряда; затем отдых 10 минут.

Предложите ученику про себя прочитать слова второго ряда, которые экспонируются в течение одной минуты, и записать те, которые он сумел запомнить. Отдых 10 минут.

Экспериментатор читает ученику слова третьего ряда, а испытуемый шепотом повторяет каждое из них. Затем записывает на листке запомнившиеся слова. Отдых 10 минут.

Экспериментатор показывает ученику слова четвертого ряда, читает их ему. Испытуемый повторяет каждое слово шепотом. Затем записывает на листке запомнившиеся слова. Отдых 10 минут.

Обработка и анализ результатов. О преобладающем типе памяти испытуемого можно сделать вывод, подсчитав коэффициент типа памяти (С).  $C = a/10$ , где а - количество правильно воспроизведенных слов. Тип памяти определяется по тому, в каком из рядов было большее воспроизведение слов. Чем ближе коэффициент типа памяти к единице, тем лучше развит у испытуемого данный тип памяти.

### 2. Методика «Изучение логической и механической памяти»

Цель: исследование логической и механической памяти методом запоминания двух рядов слов.

Оборудование: два ряда слов (в первом ряду между словами существует смысловая связь, во втором ряду отсутствует), секундомер.

Первый ряд	Второй ряд
кукла – играть	жук - кресло
курица – яйцо	компас - клей
ножницы – резать	колокольчик - стрела
лошадь – сани	синица - сестра
книга – учитель	лейка - трамвай
бабочка - муха	ботинки - самовар
щетка - зубы	спичка - графин

снег - зима корова - молоко лампа - вечер	шляпа - пчела рыба - пожар пила - яичница
---	---

Порядок исследования. Ученику сообщают, что будут прочитаны пары слов, которые он должен запомнить.

Экспериментатор читает испытуемому десять пар слов первого ряда (интервал между парой - пять секунд). После десятисекундного перерыва читаются левые слова ряда (с интервалом десять секунд), а испытуемый записывает запомнившиеся слова правой половины ряда. Аналогичная работа проводится со словами второго ряда.

Обработка и анализ результатов. Результаты исследования заносятся в следующую таблицу.

**Таблица 2. Объем смысловой и механической памяти**

Объем смысловой памяти			Объем механической памяти		
Количество слов первого ряда (А)	Количество запомнившихся слов (В)	Коэффициент смысловой памяти $C=B/A$	Количество слов второго ряда (А)	Количество запомнившихся слов (В)	Коэффициент механической памяти $C=B/A$

### Мышление

#### 1. Методика "Простые аналогии"

Цель: исследование логичности и гибкости мышления. Оборудование: бланк, в котором напечатаны два ряда слов по образцу.

1. <u>Бежать</u> стоять	<u>Кричать</u> а) молчать, б) ползать, в) шуметь, г) звать, д)
2. <u>Паровоз</u> вагоны	конюшня <u>Конь</u>
3. <u>Нога</u> сапог	а) конюх, б) лошадь, в) овес, г) телега, д) конюшня
4. <u>Коровы</u> стадо	<u>Глаза</u> а) голова, б) очки, в) слезы, г) зрение, д) нос
5. <u>Малина</u> ягода	<u>Деревья</u> а) лес, б) овцы, в) охотник, г) стая, д) хищник
6. <u>Рожь</u> поле	<u>Математика</u> а) книга, б) стол, в) парта, г) тетради, д) мел
7. <u>Театр</u> зритель	<u>Яблоня</u> а) садовник, б) забор, в) яблоки, г) сад, д) листья
8. <u>Пароход</u> пристань	<u>Библиотека</u> а) полки, б) книги, в) читатель, г) библиотекарь, д)
9. <u>Смородина</u> ягода	сторож
10. <u>Болезнь</u> лечить	<u>Поезд</u> а) рельсы, б) вокзал, в) земля, г) пассажир, д) шпалы
11. <u>Дом</u>	<u>Кастрюля</u>



<u>этажи</u>	а) плита, б) суп, в) ложка, г) посуда, д) повар <u>Телевизор</u>
	а) включить, б) ставить, в) ремонтировать, г) квартира, д) мастер <u>Лестница</u>
	а) жители, б) ступеньки, в) каменный, г) большой, д) подъем

Порядок исследования. Ученик изучает пару слов, размещенных слева, устанавливая между ними логическую связь, а затем по аналогии строит пару справа, выбирая из предложенных нужное понятие. Если ученик не может понять, как это делается, одну пару слов можно разобрать вместе с ним.

Обработка и анализ результатов. О высоком уровне логики мышления свидетельствуют восемь-десять правильных ответов, о хорошем - 6-7 ответов, о достаточном - 4-5, о низком - менее чем 5.

### *2. Методика «Исключение лишнего»*

Цель: изучение способности к обобщению. Оборудование: листок с двенадцатью рядами слов типа:

1. Лампа, фонарь, солнце, свеча.
2. Сапоги, ботинки, шнурки, валенки.
3. Собака, лошадь, корова, лось.
4. Стол, стул, пол, кровать.
5. Сладкий, горький, кислый, горячий.
6. Очки, глаза, нос, уши.
7. Трактор, комбайн, машина, сани.
8. Москва, Киев, Волга, Минск.
9. Шум, свист, гром, град.
10. Суп, кисель, кастрюля, картошка.
11. Береза, сосна, дуб, роза.
12. Абрикос, персик, помидор, апельсин.

Порядок исследования. Ученику необходимо в каждом ряду слов найти такое, которое не подходит, лишнее, и объяснить почему. Обработка и анализ результатов.

1. Определить количество правильных ответов (выделение лишнего слова).
2. Установить, сколько рядов обобщено с помощью двух родовых понятий (лишняя «кастрюля» - это посуда, а остальное - еда).
3. Выявить, сколько рядов обобщено с помощью одного родового понятия.
4. Определить, какие допущены ошибки, особенно в плане использования для обобщения несущественных свойств (цвета, величины и т.д.).

Ключ к оценке результатов. Высокий уровень - 7-12 рядов обобщены родовыми понятиями; хороший - 5-6 рядов с двумя, а остальные с одним; средний - 7-12 рядов с одним родовым понятием; низкий - 1-6 рядов с одним родовым понятием.

### *3. Методика «Изучение скорости мышления»*

Цель: определение скорости мышления.

Оборудование: набор слов с пропущенными буквами, секундомер.

Слова:

п-ра

д-р-во

п-и-а

п-сь-о

г-ра	з-м-к	р-ба	о-н-
п-ле	к-м-нь	ф-н-ш	з-о-ок
к-са	п-с-к	х-кк-й	к-ш-а
т-ло	с-ни	у-и-ель	ш-ш-а
р-ба	с-ол	к-р-ца	п-р-г
р-ка	ш-о-а	б-р-за	ш-п-а
п-ля	к-и-а	п-с-д	б-р-б-н
с-ло	с-л-це	с-ег	к-нь-и
м-ре	д-с-а	в-с-а	д-р-в-

Порядок исследования. В приведенных словах пропущены буквы. Каждая черточка соответствует одной букве. За три минуты необходимо образовать как можно больше существительных единственного числа.

Обработка и анализ результатов:

25-30 слов - высокая скорость мышления;

20-24 слова - хорошая скорость мышления;

15-19 слов - средняя скорость мышления;

10-14 слов - ниже средней;

до 10 слов - инертное мышление.

Этими критериями следует пользоваться при оценке учащихся 2-4-х классов, первоклассников можно исследовать со второго полугодия и начинать отсчет с третьего уровня:

19-16 слов - высокий уровень мышления;

10-15 слов - хороший;

5-9 слов - средний;

до 5 слов - низкий.

#### 4. Методика «Изучение саморегуляции»

Цель: определение уровня сформированности саморегуляции в интеллектуальной деятельности.

Оборудование: образец с изображением палочек и черточек (*I-II-III-1*) на тетрадном листе в линейку, простой карандаш.

Порядок исследования. Испытуемому предлагают в течение 15 минут на тетрадном листе в линейку писать палочки и черточки так, как показано в образце, соблюдая при этом правила: писать палочки и черточки в определенной последовательности, не писать на полях, правильно переносить знаки с одной строки на другую, писать не на каждой строке, а через одну. В протоколе экспериментатор фиксирует, как принимается и выполняется задание - полностью, частично или не принимается, не выполняется совсем. Фиксируется также качество самоконтроля по ходу выполнения задания (характер допущенных ошибок, реакция на ошибки, т.е. замечает или не замечает, исправляет или не исправляет их), качество самоконтроля при оценке результатов деятельности (старается основательно проверить и проверяет, ограничивается беглым просмотром, вообще не просматривает работу, а отдает ее экспериментатору сразу по окончании). Исследование проводится индивидуально.

Обработка и анализ результатов. Определяют уровень сформированности саморегуляции в интеллектуальной деятельности. Это один из компонентов общей способности к учению.

*1 уровень.* Ребенок принимает задание полностью, во всех компонентах, сохраняет цель до конца занятия; работает сосредоточенно, не отвлекаясь, примерно в одинаковом темпе; работает в основном точно, если и допускает отдельные ошибки, то при проверке замечает и самостоятельно устраняет их; не спешит сдавать работу сразу же, а еще раз проверяет написанное, в случае необходимости вносит поправки, делает все возможное, чтобы работа была выполнена не только правильно, но и выглядела аккуратной, красивой.

*2 уровень.* Ребенок принимает задание полностью, сохраняет цель до конца занятия; по ходу работы допускает немногочисленные ошибки, но не замечает и самостоятельно не устраняет их; не устраняет ошибок и в специально отведенное для проверки время в конце занятия, ограничивается беглым просмотром написанного, качество оформления работы его не заботит, хотя общее стремление получить хороший результат у него имеется.

*3 уровень.* Ребенок принимает цель задания частично и не может ее сохранить во всем объеме до конца занятия; поэтому пишет знаки беспорядочно; в процессе работы допускает ошибки не только из-за невнимательности, но и потому, что не запомнил какие-то правила или забыл их; свои ошибки не замечает, не исправляет их ни по ходу работы, ни в конце занятия; по окончании работы не проявляет желания улучшить ее качество; к полученному результату вообще равнодушен.

*4 уровень.* Ребенок принимает очень небольшую часть цели, но почти сразу же теряет ее; пишет знаки в случайном порядке; ошибок не замечает и не исправляет, не использует и время, отведенное для проверки выполнения задания в конце занятия; по окончании сразу же оставляет работу без внимания; к качеству выполненной работы равнодушен.

*5 уровень.* Ребенок совсем не принимает задание по содержанию, более того, чаще вообще не понимает, что перед ним поставлена какая-то задача; в лучшем случае он улавливает из инструкции только то, что ему надо действовать карандашом и бумагой, пытается это делать, исписывая или разрисовывая лист как получится, не признавая при этом ни полей, ни строчек; о саморегуляции на заключительном этапе занятия говорить даже не приходится.

## **Воображение**

### *Методика «Дорисовывание фигур»*

Цель: изучение оригинальности решения задач на воображение.

Оборудование: набор из двадцати карточек с нарисованными на них фигурами: контурное изображение частей предметов, например, ствол с одной веткой, кружок-голова с двумя ушами и т.д., простые геометрические фигуры (круг, квадрат, треугольник и т.д.), цветные карандаши, бумага.

Порядок исследования. Ученику необходимо дорисовать каждую их фигур так, чтобы получилась красивая картинка.

Обработка и анализ результатов. Количественная оценка степени оригинальности производится подсчетом количества изображений, которые не повторялись у ребенка и не повторялись ни у кого из детей группы. Одинаковыми считаются те рисунки, в которых разные эталонные фигуры превращались в один и тот же элемент рисунка. Подсчитанный коэффициент оригинальности соотносят с одним из шести типов решения задачи на воображение.

*Нулевой тип.* Характеризуется тем, что ребенок еще не принимает задачу на построение образа воображения с использованием заданного элемента. Он не дорисовывает его, а рисует рядом что-то свое (свободное фантазирование).

*1 тип* - ребенок дорисовывает фигуру на карточке так, что получается изображение отдельного объекта (дерево), но изображение контурное, схематичное, лишенное деталей.

2 тип - также изображается отдельный объект, но с разнообразными деталями.

3 тип - изображая отдельный объект, ребенок уже включает его в какой-нибудь воображаемый сюжет (не просто девочка, а девочка, делающая зарядку).

4 тип - ребенок изображает несколько объектов по воображаемому сюжету (девочка гуляет с собакой).

5 тип - заданная фигура используется качественно по-новому. Если в 1-4 типах она выступает как основная часть картинка, которую рисовал ребенок (кружок-голова), то теперь фигура включается как один из второстепенных элементов для создания образа воображения (треугольник уже не крыша, а грифель карандаша, которым мальчик рисует картину).

## **2.2.14. Курс «Финансовая грамотность»**

### **Рабочая программа по внеурочной деятельности**

#### **«Финансовая грамотность» для 4 класса**

##### **Пояснительная записка**

Рабочая программа внеурочной деятельности «Финансовая грамотность» для обучающихся 4-го класса составлена на основе требований Федерального государственного образовательного стандарта начального общего образования.

**Целью курса** «Финансовая грамотность» являются развитие экономического образа мышления, воспитание ответственности и нравственного поведения в области экономических отношений в семье, формирование опыта применения полученных знаний и умений для решения элементарных вопросов в области экономики семьи.

**Цель курса конкретизируют следующие задачи:**

- учить **планировать личный бюджет** и постановку целей;
- рассмотреть способы достижения финансовых целей (накопления, депозиты, вклады);
- познакомить с особенностями функционирования банков, пенсионных фондов, налоговых и страховых компаний;
- познакомить с понятиями «право» и «налоги»;
- формировать основы предпринимательства, через игровую деятельность.

## **Личностные, метапредметные и предметные результаты освоения курса**

Личностными результатами изучения курса «Финансовая грамотность» являются:

- осознание себя как члена семьи, общества и государства;
- овладение начальными навыками адаптации в мире финансовых отношений;
- развитие самостоятельности и осознание личной ответственности за свои поступки;
- развитие навыков сотрудничества со взрослыми и сверстниками в разных игровых и реальных экономических ситуациях.

Метапредметными результатами изучения курса «Финансовая грамотность» являются:

- освоение способов решения проблем творческого и поискового характера;
- использование различных способов поиска, сбора, обработки, анализа и представления информации;
- овладение логическими действиями сравнения, обобщения, классификации, установления аналогий и причинно-следственных связей, построения рассуждений, отнесения к известным понятиям;
- овладение базовыми предметными и межпредметными понятиями;
- понимание цели своих действий;
- проявление познавательной и творческой инициативы;
- адекватное восприятие предложений товарищей, учителей, родителей;
- умение слушать собеседника и вести диалог;
- умение признавать возможность существования различных точек зрения и права каждого иметь свою;
- умение излагать своё мнение и аргументировать свою точку зрения и оценку событий;
- умение договариваться о распределении функций и ролей в совместной деятельности;
- осуществлять взаимный контроль в совместной деятельности, адекватно оценивать собственное поведение и поведение окружающих.

Предметными результатами изучения курса «Финансовая грамотность» являются:

- понимание и правильное использование экономических терминов;
- представление о роли денег в семье и обществе;
- умение характеризовать виды и функции денег;
- знание источников доходов и направлений расходов семьи;
- умение рассчитывать доходы и расходы и составлять простой семейный бюджет;
- определение элементарных проблем в области семейных финансов и путей их решения;
- проведение элементарных финансовых расчётов.

•

- **Содержание программы**

Тема	часов	Содержание
Что такое деньги и какими они бывают?	13	Как появились деньги? История монет. Монеты Древней Руси (выполнение творческих работ). Представление творческих работ «Монеты Древней Руси». Бумажные деньги. Безналичные деньги. Дебетовая карта и кредитная карта, в чем разница? Исследование «Деньги современности». Представление результатов исследования. Валюты. Интерактивная викторина «Деньги». Мини-исследование «Сколько стоят деньги?» Представление результатов мини-исследования «Сколько стоят деньги?»
Из чего складываются доходы в семье	2	Откуда в семье берутся деньги. Как заработать деньги? На что семьи тратят деньги? Вот я вырасту и стану... Профессии будущего и настоящего. А чем занимаются банкиры? Как приумножить то, что имеешь? Как правильно планировать семейный бюджет?
Деньги счёт любят, или как управлять своим кошельком, чтобы он не пустовал	2	Как тратить с умом? Примерный бюджет школьника. Семейный бюджет. Бюджет Российской Федерации. Если доходы превышают расходы, образуются сбережения. Если расходы превышают доходы, образуются долги. Игра «Древо решений». Товары и услуги. Странное слово «Монополисты». Игра «Монополия». Творческий проект «Мое предприятие». Защита проекта «Мое предприятие». Обзорное занятие «Что нового я открыл для себя?»
Итого	17	

#### Виды деятельности:

- 1) познавательная;
- 2) игровая.

#### Формы организации деятельности:

- 1) этические беседы;
- 2) мини-исследования;
- 3) посещение музея Банка России посредством виртуальной экскурсии;
- 4) игры.

#### Календарно-тематическое планирование внеурочной деятельности «Финансовая грамотность»

№ п/п	Тема	Количество часов	Дата проведения	
			План	Факт

<b>Раздел 1. Что такое деньги и какими они бывают? 13 ч.</b>				
<b>1</b>	Как появились деньги?	1	18 неделя	
<b>2</b>	История монет	1	19 неделя	
<b>3</b>	Монеты Древней Руси (выполнение творческих работ)	1	20 неделя	
<b>4</b>	Представление творческих работ «Монеты Древней Руси»	1	21 неделя	
<b>5</b>	Бумажные деньги	1	22 неделя	
<b>6</b>	Безналичные деньги	1	23 неделя	
<b>7</b>	Дебетовая карта и кредитная карта, в чем разница?	1	24 неделя	
<b>8</b>	Исследование «Деньги современности»	1	25 неделя	
<b>9</b>	Представление результатов исследования	1	26 неделя	
<b>10</b>	Валюты	1	27 неделя	
<b>11</b>	Интерактивная викторина «Деньги»	1	28 неделя	
<b>12</b>	Мини-исследование «Сколько стоят деньги?»	1	29 неделя	
<b>13</b>	Представление результатов мини-исследования «Сколько стоят деньги?»	1	30 неделя	
<b>Раздел 2. Из чего складываются доходы в семье, 2 ч.</b>				
<b>14</b>	Откуда в семье берутся деньги	1	31 неделя	
<b>15</b>	На что тратят деньги?	1	32 неделя	
<b>Раздел 3. Деньги счёт любят, или как управлять своим кошельком, чтобы он не пустовал, 2 ч.</b>				
<b>16</b>	Как тратить с умом?	1	33 неделя	
<b>17</b>	Примерный бюджет школьника	1	34 неделя	
<b>Итого</b>		<b>17</b>		

#### **Список использованной литературы**

1. Корлюгова, Ю. Н. Финансовая грамотность: методические рекомендации для учителя. 2–4 классы общеобразоват. орг. / Ю. Н. Корлюгова. — М.: ВИТА-ПРЕСС, 2014. — 64 с.

2. Корлюгова, Ю. Н. Финансовая грамотность: Учебная программа. 2–4 классы общеобразоват. орг. / Ю. Н. Корлюгова. — М.: ВИТА-ПРЕСС, 2014. — 16 с.
3. Корлюгова, Ю. Н. Финансовая грамотность: контрольные измерительные материалы. 2–4 классы общеобразоват. орг. / Ю. Н. Корлюгова. — М.: ВИТА-ПРЕСС, 2014. — 8 с

### **2.2.15. Курс «Информатика»**

#### **Рабочая программа по внеурочному курсу «Информатика в играх и задачах» для 3 класса Пояснительная записка**

Данная программа «Информатика и ИКТ» для учащихся 3 класса разработана на основе примерной программы «Информатика и ИКТ» ( авторы Е.П. Бененсон, А.Г. Паутова – М. : Академкнига/Учебник, 2012) и авторской программы курса информатики для 2-4 классов начальной общеобразовательной школы. (автор Матвеева Н.В. // Програма для начальной школы 2-4 классы: – М.: БИНОМ. Лаборатория знаний, 2012., рекомендованной Министерством образования и науки РФ) и является адаптированной.

Составлена в соответствии с Федеральными государственными образовательными стандартами образования и учебным планом образовательного учреждения.

При составлении рабочей программы были учтены требования официальных нормативных документов:

- Федерального закона «Об образовании в Российской Федерации» от 29 декабря 2012 года №273-Ф
- Федерального государственного образовательного стандарта основного общего образования (утвержден приказом Минобрнауки России приказом Министерства образования и науки Российской Федерации «17» декабря 2010 г. № 1897)
- Приказа Минобрнауки РФ от 17.12.2010 № 1897 «Об утверждении федерального государственного образовательного стандарта основного общего образования с изменениями (утверждены приказом Минобрнауки России от 26 ноября 2010 г № 1241)»
- «СанПиН 2.4.2.2821-10 «Санитарно-эпидемиологические требования к условиям и организации обучения в общеобразовательных учреждениях», утвержденные постановлением Главного государственного санитарного врача Российской Федерации от 29 декабря 2010 г. № 189
- Устава МБОУ ОСОШ №3
- Учебному плану МБОУ «ОСОШ № 3» на 2020- 2021 учебный год
- Программы по учебным предметам. Часть 1. 1-4 классы. Информатика. - М: АКАДЕМКНИГА/УЧЕБНИК. 2012 (Стандарты второго поколения)
- Федеральный перечень учебников, рекомендованных (допущенных) Министерством образования к использованию в образовательном процессе в образовательных учреждениях, реализующих образовательные программы общего образования на 2014/2015 учебный год».

Программа рассчитана **на 34 часа в год (1 час в неделю).**

Программа обеспечена соответствующим программой учебно-методическим комплексом:

- Бененсон Е.П., Паутова А.Г. Информатика и ИКТ. 3 класс: Учебник в 2-х ч. – М. : Академкнига/Учебник, 2012



- Бененсон Е.П., Паутова А.Г. Информатика и ИКТ. 3 класс: Методическое пособие для учителя. – М. : Академкнига/Учебник, 2012
- Паутова А.Г. Информатика и ИКТ. 3 класс: Комплект компьютерных программ. Методическое пособие + СД. – М.: Академкнига/Учебник, 2012
- Матвеева Н. В., Челак Е. Н., Конопатова Н. К., Панкратова Л. П. Учебник для 3 класса. / М.: Бином. Лаборатория знаний, 2013.
- 2. Матвеева Н. В., Челак Е. Н., Конопатова Н. К., Панкратова Л. П. Рабочая тетрадь для 3 класса (в 2 частях). / М.: Бином. Лаборатория знаний, 2013.
- 4. Матвеева Н. В., Челак Е. Н., Конопатова Н. К., Панкратова Л. П. Методическое пособие для учителя. 3 класс. / М.: Бином. Лаборатория знаний, 2013.
- 5. Электронные образовательные ресурсы (ЭОР). Диск с ЭОР для третьего класса находится в стадии разработки. beta-версию можно скачать с методического сайта издательства ([www.metodist.Lbz.ru](http://www.metodist.Lbz.ru), авторская мастерская Н. В. Матвеевой). ЭОР включают презентации, упражнения, клавиатурный тренажер, тренажер работы с мышью, плакаты и словарь.

### **Общая характеристика учебного предмета**

**Целью** изучения информатики в начальной школе является формирование первоначальных представлений об информации и ее свойствах, а также формирование навыков работы с информацией (как с применением компьютеров, так и без них).

### **Основные задачи курса:**

- научить обучающихся искать, отбирать, организовывать и использовать информацию для решения стоящих перед ними задач;
- сформировать первоначальные навыки планирования целенаправленной учебной деятельности;
- дать первоначальные представления о компьютере и современных информационных технологиях и сформировать первичные навыки работы на компьютере;
- подготовить обучающихся к самостоятельному освоению новых компьютерных программ на основе понимания объектной структуры современного программного обеспечения;
- дать представление об этических нормах работы с информацией, информационной безопасности личности и государства.

Общая характеристика учебного предмета «Информатика и ИКТ» раскрывается через описание основных содержательных линий:

- Информационная картина мира.
- Компьютер – универсальная машина по обработке информации.
- Информационные технологии
- Этические нормы при работе с информацией и информационная безопасность.

### **Место учебного предмета в учебном плане.**

В соответствии с Примерным учебным планом для образовательных учреждений, использующих УМК «Перспективная начальная школа» и «Школа 2100», учебный предмет «Информатика и ИКТ» представлен **в предметной области** «Математика и информатика», изучается по одному часу в неделю. В 3 классе 34 часа.

### **Ценностные ориентиры содержания образования**

**Ценностные ориентиры** учебного предмета «Информатика и ИКТ» связаны:

- с развитием логического и системного мышления, созданием предпосылок формирования компетентности в областях, связанных с информатикой, ориентацией

учащихся на формирование самоуважения и эмоционально-положительного отношения к окружающим;

- с нравственно-этическим поведением и оцениванием, предполагающем, что обучающийся знает и применяет правила поведения в компьютерном классе и этические нормы работы с информацией коллективного пользования и личной информацией; выделяет нравственный аспект поведения при работе с информацией;

- с возможностью понимания ценности, значимости информации в современном мире и ее целесообразного использования, роли информационно-коммуникативных технологий в развитии личности и общества;

### **Личностные, метапредметные и предметные результаты освоения учебного предмета**

#### **Личностные результаты**

**Нравственно-этическое оценивание.** Выпускник начальной школы будет знать и применять правила поведения в компьютерном классе и этические нормы работы с информацией коллективного пользования и личной информацией обучающегося. Ученик сможет выделять нравственный аспект поведения при работе с любой информацией и при использовании компьютерной техники коллективного пользования.

Ученик научится самостоятельно соблюдать правил работы с файлами в корпоративной сети, правила поведения в компьютерном классе, цель которых – сохранение школьного имущества и здоровья одноклассников.

**Самоопределение и смыслообразование.** Ученик сможет находить ответы на вопросы: «Какой смысл имеет для меня учение? Какой смысл имеет использование современных информационных технологий в процессе обучения в школе и в условиях самообразования?» У него будет сформировано отношение к компьютеру как к инструменту, позволяющему учиться самостоятельно.

Выпускник начальной школы получит представление о месте информационных технологий в современном обществе, профессиональном использовании информационных технологий, осознает их практическую значимость.

#### **Метапредметные результаты образовательной деятельности**

В процессе изучения курса информатики и ИКТ формируются **РЕГУЛЯТИВНЫЕ УЧЕБНЫЕ ДЕЙСТВИЯ** (планирование и целеполагание, контроль и коррекция, оценивание).

**Планирование и целеполагание.** У выпускника начальной школы будут сформированы умения:

- ставить учебные цели;
- использовать внешний план для решения поставленной задачи;
- планировать свои действия в соответствии с поставленной задачей и условиями ее реализации.

**Контроль и коррекция.** У учеников будут сформированы умения:

- осуществлять итоговый и пошаговый контроль выполнения учебного задания по переходу информационной обучающей среды из начального состояния в конечное;
- сличать результат действий с эталоном (целью),
- вносить коррективы в действия в случае расхождения результата решения задачи с ранее поставленной целью.

**Оценивание.** Ученик будет уметь оценивать результат своей работы с помощью тестовых компьютерных программ, а также самостоятельно определять пробелы в усвоении материала курса с помощью специальных заданий учебника.

К окончанию начальной школы в процессе изучения курса информатики и ИКТ у ученика будет сформирован ряд

#### **Познавательных учебных действий.**

##### **Общеучебные универсальные действия:**

- поиск и выделение необходимой информации в справочном разделе учебников, Интернет-сайтов с указанием источников информации, в том числе адресов сайтов, в гипертекстовых документах, входящих в состав методического комплекта, а также в других источниках информации;

- составление знаково-символических моделей (в теме «Кодирование информации», пространственно-графических моделей реальных объектов (в темах «Устройство компьютера», Алгоритмы и исполнители));

- использование готовых графических моделей процессов для решения задач;

- оставление и использование для решения задач табличных моделей (для записи условия и решения логической задачи, описания группы объектов живой и неживой природы и объектов, созданных человеком и т.д.);

- использование опорных конспектов правил работы с незнакомыми компьютерными программами;

- одновременный анализ нескольких разнородных информационных объектов (рисунок, текст, таблица, схема) с целью выделения информации, необходимой для решения учебной задачи;

- выбор наиболее эффективных способов решения учебной задачи в зависимости от конкретных условий (составление алгоритмов формальных исполнителей);

- постановка и формулирование проблемы, самостоятельное создание алгоритмов деятельности при решении проблем творческого характера: создание различных информационных объектов с использованием офисных компьютерных программ, поздравительных открыток, презентаций, конструирование роботов.

##### **Логические универсальные учебные действия:**

- анализ объектов с целью выделения признаков с обозначением имени и значения свойства объектов (темы «Объекты и их свойства», «Действия объектов»);

- выбор оснований и критериев для сравнения, сериации, классификации объектов (решение заданий типа «Таблицы», «Порядок записей в таблице», «Организация информации в виде дерева», «Дерево деления на подклассы»);

- синтез как составление целого из частей (темы «Устройство компьютера», компьютерные программы «Сборка компьютера Малыш», «Художник», Создание информационных объектов на компьютере с использованием готовых файлов с рисунками и текстами, а также с добавлением недостающих по замыслу ученика элементов);

- построение логической цепи рассуждений.

#### **Планируемые результаты освоения учебной программы по предмету «Информатика и ИКТ» к концу 3-го года обучения**

##### **Обучающиеся должны иметь представление:**

о понятии «информация»;

о многообразии источников информации;

о том, как человек воспринимает информацию;

о компьютере, как об универсальной машине, предназначенной для обработки информации;

о названии и назначении основных устройств персонального компьютера (процессор, монитор, клавиатура, мышь, память);  
о том, что компьютер обрабатывает информацию по правилам, которые определили люди, а компьютерная программа — набор таких правил;  
о понятиях «кодирование» и «декодирование»

Обучающиеся научатся:

выбирать способ представления данных в зависимости от поставленной задачи  
исполнять правила поведения в компьютерном классе;  
приводить примеры источников информации;  
приводить примеры работы с информацией;  
приводить примеры технических устройств, предназначенных для работы с информацией (телефон, телевизор, радио, компьютер, магнитофон);  
приводить примеры полезной и бесполезной информации;  
запускать программы с рабочего стола (при наличии оборудования);  
выбирать нужные пункты меню с помощью мыши (при наличии оборудования);  
пользоваться клавишами со стрелками, клавишей Enter, вводить с клавиатуры числа, текст;  
создавать приложения с помощью приложений Microsoft Office  
использовать термины «информация», «сообщение», «данные», «кодирование», «алгоритм», «программа»; понимание различий между употреблением этих терминов в быденной речи и в информатике;  
кодировать и декодировать информацию;  
использовать готовые прикладные компьютерные программы и сервисы в выбранной специализации, умение работать с описаниями программ и сервисами;

**Использовать приобретенные знания и умения в практической деятельности и повседневной жизни для:**

выбора из текстов и рисунков информации, нужной для достижения поставленной цели;  
планирования бытовой и учебной деятельности;  
безопасной работы на компьютере.

Содержание курса информатики и ИКТ в 3 классе

## **1. Информация вокруг нас**

Действия с информацией.

Хранение информации. Носители информации. Передача информации. Кодирование информации. Язык жестов. Формы представления информации. Текст как форма представления информации. Табличная форма представления информации. Наглядные формы представления информации.

Обработка информации. Изменение формы представления информации. Систематизация информации. Поиск информации. Кодирование как изменение формы представления информации.

Получение новой информации. Преобразование информации по заданным правилам.

Преобразование информации путем рассуждений. Разработка плана действий и его запись. Запись плана действий в табличной форме.

**Компьютерный практикум.**

Клавиатурный тренажер.

Логические компьютерные игры, поддерживающие изучаемый материал.

## **2. Информационные технологии**

Подготовка текстовых документов. Текстовый редактор и текстовый процессор. Этапы подготовки документа на компьютере. Компьютерная графика. Графические редакторы. Устройства ввода графической информации. Создание движущихся изображений.

#### ***Компьютерный практикум.***

Практическая работа №5 «Выполняем вычисления с помощью приложения Калькулятор».

Практическая работа №6 «Вводим текст».

Практическая работа №7 «Редактируем текст».

Практическая работа №8 «Работаем с фрагментами текста».

Практическая работа №9 «Форматируем текст».

Практическая работа №10 «Знакомимся с инструментами рисования графического редактора».

Практическая работа №11 «Начинаем рисовать».

Практическая работа №12 «Создаем комбинированные документы».

Практическая работа №13 «Работаем с графическими фрагментами».

Практическая работа №14 «Создаем анимацию на заданную тему».

Практическая работа №15 «Создаем анимацию на свободную тему».

### **3. Алгоритмы и исполнители**

#### ***Линейные алгоритмы с переменными***

Имя и значение переменной. Присваивание значения переменной в процессе выполнения алгоритмов.

Команды с параметрами для формальных исполнителей. Краткая запись команд формального исполнителя.

#### ***Создание алгоритмов методом последовательной детализации***

Создание укрупненных алгоритмов для формальных исполнителей и для планирования деятельности человека. Детализация шагов укрупненного алгоритма.

#### ***Циклический алгоритм***

Циклические процессы в природе и в деятельности человека. Повторение действий в алгоритме. Циклический алгоритм с послеусловием. Использование переменных в теле цикла. Алгоритмы упорядочивания по возрастанию или убыванию численной характеристики объектов. Создание и исполнение циклических алгоритмов для формальных исполнителей. Планирование деятельности человека с помощью циклических алгоритмов.

#### ***Компьютерный практикум.***

Практическая работа №1 «Построение алгоритма с ветвлением для Считайки».

Практическая работа №2 «Выполнение алгоритма Считайки с циклом».

Практическая работа №3 «Алгоритм поиска самого лёгкого предмета».

Практическая работа №4 «Создание дерева структуры».

Практическая работа №5 «Составление дерева структуры».

Практическая работа №6 «Составление алгоритмов исполнителя Художника».

Практическая работа №7 «Составление циклических алгоритмов для Художника».

Тематическое планирование с определением основных видов учебной деятельности

<b>Примерные темы, число часов</b>	<b>Основное содержание по темам</b>	<b>Характеристика деятельности ученика</b>
------------------------------------	-------------------------------------	--

<p><b>Тема 1.</b> <b>Информация</b> <b>вокруг нас,</b> <b>компьютер</b></p>	<p>Информация и информатика. Как человек получает информацию. Виды информации по способу получения.</p> <p>Хранение информации. Память человека и память человечества. Носители информации.</p> <p>Передача информации. Источник, канал, приёмник. Примеры передачи информации. Электронная почта.</p> <p>Код, кодирование информации. Способы кодирования информации. Метод координат.</p> <p>Формы представления информации. Текст как форма представления информации. Табличная форма представления информации. Наглядные формы представления информации.</p> <p>Обработка информации. Разнообразие задач обработки информации. Изменение формы представления информации. Систематизация информации. Поиск информации. Получение новой информации. Преобразование информации по заданным правилам. Преобразование информации путем рассуждений. Разработка плана действий и его запись. Задачи на переливания. Задачи на переправы.</p> <p>Информация и знания. Чувственное познание окружающего мира. Абстрактное мышление. Понятие как форма мышления.</p>	<p><i>Аналитическая деятельность:</i></p> <p>приводить примеры передачи, хранения и обработки информации в деятельности человека, в живой природе, обществе, технике;</p> <p>приводить примеры информационных носителей;</p> <p>классифицировать информацию по способам её восприятия человеком, по формам представления на материальных носителях;</p> <p>разрабатывать план действий для решения задач на переправы, переливания и пр.;</p> <p>определять, информативно или нет некоторое сообщение, если известны способности конкретного субъекта к его восприятию.</p> <p><i>Практическая деятельность:</i></p> <p>кодировать и декодировать сообщения, используя простейшие коды;</p> <p>работать с электронной почтой (регистрировать почтовый ящик и пересылать сообщения);</p> <p>осуществлять поиск информации в сети Интернет с использованием простых запросов (по одному признаку);</p>
---	---	--

		<p>сохранять для индивидуального использования найденные в сети Интернет информационные объекты и ссылки на них; систематизировать (упорядочивать) файлы и папки;</p> <p>вычислять значения арифметических выражений с помощью программы Калькулятор; преобразовывать информацию по заданным правилам и путём рассуждений;</p> <p>решать задачи на переливания, переправы и пр. в соответствующих программных средах.</p>
<p><b>Тема 2.</b> <b>Подготовка текстов на компьютере</b></p>	<p>Текстовый редактор. Правила ввода текста. Слово, предложение, абзац. Приёмы редактирования (вставка, удаление и замена символов). Фрагмент. Перемещение и удаление фрагментов. Буфер обмена. Копирование фрагментов. Проверка правописания, расстановка переносов. Форматирование символов (шрифт, размер, начертание, цвет). Форматирование абзацев (выравнивание, отступ первой строки, междустрочный интервал и др.). Создание и форматирование списков. Вставка в документ таблицы, ее форматирование и заполнение данными.</p>	<p><i>Аналитическая деятельность:</i></p> <ul style="list-style-type: none"> <li>- соотносить этапы (ввод, редактирование, форматирование) создания текстового документа и возможности тестового процессора по их реализации;</li> <li>- определять инструменты текстового редактора для выполнения базовых операций по созданию текстовых документов.</li> </ul> <p><i>Практическая деятельность:</i></p> <ul style="list-style-type: none"> <li>- создавать несложные текстовые документы на родном и иностранном языках;</li> <li>- выделять, перемещать и удалять фрагменты</li> </ul>

		<p>текста; создавать тексты с повторяющимися фрагментами; осуществлять орфографический контроль в текстовом документе с помощью средств текстового процессора; оформлять текст в соответствии с заданными требованиями к шрифту, его начертанию, размеру и цвету, к выравниванию текста; создавать и форматировать списки; создавать, форматировать и заполнять данными таблицы.</p>
<p><b>Тема 3. Компьютерная графика</b></p>	<p>Компьютерная графика. Простейший графический редактор. Инструменты графического редактора. Инструменты создания простейших графических объектов. Исправление ошибок и внесение изменений. Работа с фрагментами: удаление, перемещение, копирование. Преобразование фрагментов. Устройства ввода графической информации.</p>	<p><i>Аналитическая деятельность:</i> выделять в сложных графических объектах простые (графические примитивы); планировать работу по конструированию сложных графических объектов из простых; определять инструменты графического редактора для выполнения базовых операций по созданию изображений;</p> <p><i>Практическая деятельность:</i> использовать простейший (растровый и/или векторный) графический редактор для создания и</p>



		<p>редактирования изображений;</p> <p>создавать сложные графические объекты с повторяющимися и /или преобразованными фрагментами.</p>
<b>Тема 5. Создание мультимедийных объектов</b>	<p>Мультимедийная презентация.</p> <p>Описание последовательно развивающихся событий (сюжет). Анимация. Возможности настройки анимации в редакторе презентаций. Создание эффекта движения с помощью смены последовательности рисунков.</p>	<p><i>Аналитическая деятельность:</i></p> <p>планировать последовательность событий на заданную тему;</p> <p>подбирать иллюстративный материал, соответствующий замыслу создаваемого мультимедийного объекта.</p> <p><i>Практическая деятельность:</i></p> <p>использовать редактор презентаций или иное программное средство для создания анимации по имеющемуся сюжету;</p> <p>создавать на заданную тему мультимедийную презентацию с гиперссылками, слайды которой содержат тексты, звуки, графические изображения.</p>
<b>Тема 6. Основы алгоритмизации</b>	<p>Учебные исполнители, Удвоитель и др. как примеры формальных исполнителей. Понятие алгоритма как формального описания последовательности действий исполнителя при заданных начальных данных. Свойства алгоритмов. Способы записи алгоритмов.</p> <p>Алгоритмический язык – формальный язык для записи алгоритмов. Программа – запись</p>	<p><i>Аналитическая деятельность:</i></p> <p>определять по блок-схеме, для решения какой задачи предназначен данный алгоритм;</p> <p>анализировать изменение значений величин при пошаговом выполнении алгоритма;</p>

	<p>алгоритма на алгоритмическом языке. Непосредственное и программное управление исполнителем.</p> <p>Линейные программы. Алгоритмические конструкции, связанные с проверкой условий: ветвление и повторение.</p> <p>Понятие простой величины. Типы величин: целые, вещественные, символьные, строковые, логические. Переменные и константы. Алгоритм работы с величинами – план целенаправленных действий по проведению вычислений при заданных начальных данных с использованием промежуточных результатов.</p>	<p>определять по выбранному методу решения задачи, какие алгоритмические конструкции могут войти в алгоритм;</p> <p>сравнивать различные алгоритмы решения одной задачи.</p> <p><i>Практическая деятельность:</i></p> <p>исполнять готовые алгоритмы для конкретных исходных данных;</p> <p>преобразовывать запись алгоритма с одной формы в другую;</p> <p>строить цепочки команд, дающих нужный результат при конкретных исходных данных для исполнителя арифметических действий;</p> <p>строить цепочки команд, дающих нужный результат при конкретных исходных данных для исполнителя, преобразующего строки символов;</p> <p>строить арифметические, строковые, логические выражения и вычислять их значения</p>
--	---	---

**Материально-техническое обеспечение образовательного процесса**  
***Концептуальные и теоретические основы УМК «Перспективная начальная школа»***

1. Чуракова Р.Г. Пространство натяжения смысла в учебно-методическом комплекте "Перспективная начальная школа" (Концептуальные основы личностно-ориентированной постразвивающей системы воспитания и обучения). – М.: Академкнига/Учебник.
2. Чуракова Р.Г. Технология и аспектный анализ современного урока в начальной школе. – М.: Академкнига/Учебник.
3. Проектирование основной образовательной программы образовательного учреждения/ Под ред. Р.Г. Чураковой - М.: Академкнига/Учебник.

#### *Учебно-методическая литература*

1. Бененсон Е.П., Паутова А.Г. Информатика и ИКТ. 3 класс: Учебник в 2-х ч. – М. : Академкнига/Учебник.
2. Бененсон Е.П., Паутова А.Г. Информатика и ИКТ. 3 класс: Методическое пособие для учителя. – М. : Академкнига/Учебник.
3. Паутова А.Г. Информатика и ИКТ. 3 класс: Комплект компьютерных программ. Методическое пособие + СД. – М. : Академкнига/Учебник.
4. Матвеева Н. В., Челак Е. Н., Конопатова Н. К., Панкратова Л. П. Учебник для 3 класса. / М.: Бином. Лаборатория знаний, 2013.
5. Матвеева Н. В., Челак Е. Н., Конопатова Н. К., Панкратова Л. П. Рабочая тетрадь для 3 класса (в 2 частях). / М.: Бином. Лаборатория знаний, 2013.
6. Матвеева Н. В., Челак Е. Н., Конопатова Н. К., Панкратова Л. П. Методическое пособие для учителя. 3 класс. / М.: Бином. Лаборатория знаний, 2013.

Для того чтобы полностью обеспечить планируемые результаты изучения курса информатики и ИКТ, учебный процесс должен быть обеспечен: компьютерами, обучающими компьютерными программами, входящими в методический комплект авторов Бененсон Е.П., Паутова А.Г., программами по обработке информации различного вида (текстовый процессор, графический редактор, редактор презентаций, калькулятор).

При делении класса на группы требуется 13 компьютеров.

Обучающие программы методического комплекта работают со следующими операционными системами: Windows 98/200/XP/Vista/7, MacOS X, Linux.

#### *Перечень средств икт, необходимых для реализации программы*

##### **Аппаратные средства**

- **Компьютер** - универсальное устройство обработки информации; основная конфигурация современного компьютера обеспечивает учащемуся мультимедиа-возможности: видеоизображение, качественный стереозвук в наушниках, речевой ввод с микрофона и др.
- **Проектор**, подключаемый к компьютеру, видеомagniтофону, микроскопу и т. п.; технологический элемент новой грамотности радикально повышает: уровень наглядности в работе учителя, возможность для учащихся представлять результаты своей работы всему классу, эффективность организационных и административных выступлений.
- **Принтер** - позволяет фиксировать на бумаге информацию, найденную и созданную учащимися или учителем. Для многих школьных применений необходим или желателен цветной принтер. В некоторых ситуациях очень желательно использование бумаги и изображения большого формата,

- **Телекоммуникационный блок, устройства, обеспечивающие подключение к сети** - дает доступ к российским и мировым информационным ресурсам, позволяет вести переписку с другими школами.
- **Устройства вывода звуковой информации** - наушники для индивидуальной работы со звуковой информацией, громкоговорители с оконечным усилителем для озвучивания всего класса.
- **Устройства для ручного ввода текстовой информации и манипулирования экранными объектами** - клавиатура и мышь (и разнообразные устройства аналогичного назначения). Особую роль специальные модификации этих устройств играют для учащихся с проблемами двигательного характера, например, с ДЦП.
- **Устройства для записи (ввода) визуальной и звуковой информации:** сканер; фотоаппарат; видеокамера; цифровой микроскоп; аудио и видео магнитофон - дают возможность непосредственно включать в учебный процесс информационные образы окружающего мира. В комплект с наушниками часто входит индивидуальный микрофон для ввода речи учащегося.
- **Управляемые компьютером устройства** дают возможность учащимся освоить простейшие принципы и технологии автоматического управления (обратная связь и т. д.), одновременно с другими базовыми понятиями информатики.

#### ***Программные средства***

- Операционная система.
- Файловый менеджер (в составе операционной системы или др.).
- Клавиатурный тренажер.
- Интегрированное офисное приложение, включающее текстовый редактор, растровый и векторный графические редакторы, программу разработки презентаций и электронные таблицы.
- Звуковой редактор.
- Система оптического распознавания текста.
- Мультимедиа проигрыватель (входит в состав операционных систем или др.).
- Программа интерактивного общения

#### **Формы и средства контроля**

Контроль предполагает выявление уровня освоения учебного материала при изучении, как отдельных разделов, так и всего курса информатики и информационных технологий в целом. Текущий контроль усвоения материала осуществляется путем устного/письменного опроса или практической работой.

Работа на уроках-занятиях курса строится с соблюдением основных принципов безотметочной системы оценивания, в основе которых лежат идеи Г.А. Цукерман, таких как:

- Критериальность,
- Приоритет самооценки,
- Гибкость и вариативность.

#### ***Критерии оценки качественных результатов выполнения заданий:***

С самых первых уроков дети привлекаются к обсуждению своих работ с различных точек зрения. Анализ проводится по следующим параметрам:

- Чёткость, полнота и правильность ответа;













- По содержанию. Как выполнена работа? По образцу, с частичными изменениями или по собственному замыслу. Насколько удалось это воплотить.
- По выполнению. Каков уровень самостоятельности? Какие инструменты и насколько грамотно применялись?

Задания, которые выполняют дети на уроках по характеру познавательной деятельности, делятся на репродуктивные (когда нужно точно повторить образец) и творческие (по созданию оригинального образа).

Оценка ведется с помощью **трехцветного индикатора**: красный – «Я не знаю, прошу помощи»; желтый – «Сомневаюсь, не уверен»; зеленый – «Знаю, умею».

Выполнив задание, ученики оценивают свою работу и в **ОЦЕНОЧНОМ ЛИСТЕ** ставят себе качественную оценку. После этого работу оценивает учитель и рядом ставит свою, тоже качественную, оценку.

**Оценочный лист к работе:**

№ задания	Моя оценка	Оценка учителя	Итоговая оценка
1			
2			
3			
<b>Итоговая оценка за урок</b>			

При выполнении репродуктивных заданий оцениваем:

1. Развитие умения ориентироваться в задании и контролировать свою работу (умение точно повторить образец при выполнении репродуктивных заданий);
2. Развитие умения планировать (самостоятельно провести анализ образца, полно и рационально планировать последовательность его выполнения при выполнении репродуктивных заданий).

При выполнении творческих работ:

1. Развитие умений работать на компьютере, применяя те или иные программные продукты;
2. Уровень творческого воображения, т.е умение создавать оригинальный образ не похожий на те, что в учебнике или в задании
3. Умение работать в команде

Отслеживание достижения планируемых результатов и способов деятельности по предмету проводится через тематические и итоговые проверочные работы, которые позволяют выявить целый ряд необходимых знаний и умений

Периодически знания и умения по пройденным темам проверяются тестовыми заданиями.

**При тестировании** все верные ответы **берутся за 100%**, тогда отметка выставляется в соответствии с таблицей:

Процент выполнения задания	Отметка
85% и более	отлично
70-84%%	хорошо
30-69%%	удовлетворительно
менее 30%	Неудовлетворительно

**Системная оценка личностных, метапредметных и предметных результатов реализуется в рамках накопительной системы рабочего портфолио**

Критерии оценки образовательных достижений	Методы и формы оценивания	Способ оценивания		Частота проведения оценочных процедур	Уровни сформированности УУД
		1 класс	2 - 4 класс		
Сформированность ЗУН по предметам	Оценочный лист Лист образовательных достижений	<b>1 класс</b> Символ, в процентах, <b>Зачтено / не зачтено</b>	<b>2 - 4 класс</b> В процентах	По числу проверочных и контрольных работ Раз в год по итогам	Ниже среднего Средний Повышенный Высокий

### Тематическое планирование

№	Тема урока	УУД	Личностные результаты	Предметные результаты
1	Информация и её свойства. Информационные процессы.	<b>Познавательные:</b> <i>смысловое чтение</i> <b>Коммуникативные:</b> <i>инициативное сотрудничество</i> – ставить вопросы, обращаться за помощью; проявлять активность во взаимодействии для решения коммуникативных задач	<i>Смыслообразование</i> – адекватная мотивация учебной деятельности. <i>Нравственно-этическая ориентация</i> – умение избегать конфликтов и находить выходы из спорных ситуаций	Получить представления об информации как важнейшем стратегическом ресурсе развития личности, государства, общества
2	Формирование изображения на	<b>Регулятивные:</b> <i>прогнозирование</i> – предвидеть	способность применять теоретические	Научиться выделять

	экране компьютера	<p>возможности получения конкретного результата при решении задачи.</p> <p><b>Познавательные:</b> <i>информационные</i> – получать и обрабатывать информацию; <i>общеучебные</i> – ставить и формулировать проблемы.</p> <p><b>Коммуникативные:</b> <i>взаимодействие</i> – формулировать собственное мнение и позицию</p>	знания для решения практических задач; интерес к изучению вопросов, связанных с компьютерной графикой.	инвариантную сущность внешне различных объектов
3	Компьютерная графика.	<p><b>Регулятивные:</b> <i>прогнозирование</i> – предвидеть возможности получения конкретного результата при решении задач.</p> <p><b>Познавательные:</b> <i>общеучебные</i> – узнавать, называть и определять объекты и явления окружающей действительности в соответствии с содержанием учебных предметов.</p> <p><b>Коммуникативные:</b> <i>взаимодействие</i> – строить для партнера понятные высказывания</p>	знание сфер применения компьютерной графики; способность применять теоретические знания для решения практических задач; интерес к изучению вопросов, связанных с компьютерной графикой.	Научиться правильно выбирать формат (способ представления) графических файлов в зависимости от решаемой задачи

4	Создание графических изображений.	<p><b>Регулятивные:</b> <i>коррекция</i> – вносить необходимые дополнения и изменения в план и способ действия в случае расхождения действия и его результата.</p> <p><b>Познавательные:</b> <i>общеучебные</i> – контролировать процесс и результат деятельности.</p> <p><b>Коммуникативные:</b> <i>планирование учебного сотрудничества</i> – определять общую цель и пути ее достижения</p>	интерес к изучению вопросов, связанных с компьютерной графикой	Научиться подбирать и использовать инструментарий для решения поставленной задачи
5	Создание графических изображений.	<p><b>Регулятивные:</b> <i>коррекция</i> – вносить необходимые дополнения и изменения в план и способ действия в случае расхождения действия и его результата.</p> <p><b>Познавательные:</b> <i>общеучебные</i> – контролировать процесс и результат деятельности.</p> <p><b>Коммуникативные:</b> <i>планирование учебного сотрудничества</i> – определять общую</p>	интерес к изучению вопросов, связанных с компьютерной графикой	Научиться подбирать и использовать инструментарий для решения поставленной задачи



		цель и пути ее достижения		
6	Создание графических изображений.	<p><b>Регулятивные:</b> <i>коррекция</i> – вносить необходимые дополнения и изменения в план и способ действия в случае расхождения действия и его результата.</p> <p><b>Познавательные:</b> <i>общеучебные</i> – контролировать процесс и результат деятельности.</p> <p><b>Коммуникативные:</b> <i>планирование учебного сотрудничества</i> – определять общую цель и пути ее достижения</p>	интерес к изучению вопросов, связанных с компьютерной графикой	Научиться подбирать и использовать инструментарий для решения поставленной задачи
7	Создание графических изображений.	<p><b>Регулятивные:</b> <i>коррекция</i> – вносить необходимые дополнения и изменения в план и способ действия в случае расхождения действия и его результата.</p> <p><b>Познавательные:</b> <i>общеучебные</i> – контролировать процесс и результат деятельности.</p> <p><b>Коммуникативные:</b> <i>планирование учебного</i></p>	интерес к изучению вопросов, связанных с компьютерной графикой	Научиться подбирать и использовать инструментарий для решения поставленной задачи

		<i>сотрудничества – определять общую цель и пути ее достижения</i>		
8	Создание графических изображений.	<p><b>Регулятивные:</b> <i>коррекция – вносить необходимые дополнения и изменения в план и способ действия в случае расхождения действия и его результата.</i></p> <p><b>Познавательные:</b> <i>общеучебные – контролировать процесс и результат деятельности.</i></p> <p><b>Коммуникативные:</b> <i>планирование учебного сотрудничества – определять общую цель и пути ее достижения</i></p>	интерес к изучению вопросов, связанных с компьютерной графикой	Научиться подбирать и использовать инструментарий для решения поставленной задачи
9	Создание движущихся изображений.	<p><b>Регулятивные:</b> <i>целеполагание – формулировать учебную задачу; планирование – адекватно использовать речь для планирования и регуляции своей деятельности.</i></p> <p><b>Познавательные:</b> <i>общеучебные – самостоятельно формулировать познавательную цель; логические – подводить под</i></p>	<i>Смыслообразование – мотивация учебной деятельности</i>	Научиться создавать простейшие презентации с элементами анимации

		<p>понятие на основе распознавания объектов, выделения существенных признаков.</p> <p><b>Коммуникативные:</b> <i>инициативное сотрудничество</i> – обращаться за помощью, ставить вопросы, выполнять учебные действия</p>		
10	Создание движущихся изображений.	<p><b>Регулятивные:</b> <i>целеполагание</i> – формулировать учебную задачу; <i>планирование</i> – адекватно использовать речь для планирования и регуляции своей деятельности.</p> <p><b>Познавательные:</b> <i>общеучебные</i> – самостоятельно формулировать познавательную цель; <i>логические</i> – подводить под понятие на основе распознавания объектов, выделения существенных признаков.</p> <p><b>Коммуникативные:</b> <i>инициативное сотрудничество</i> – обращаться за помощью, ставить вопросы, выполнять учебные действия</p>	<i>Смыслообразование</i> – мотивация учебной деятельности	Научиться создавать анимированные сцены

11	Выполнение итогового мини-проекта	<p><b>Познавательные:</b> Умение структурировать знания; умения поиска и выделения необходимой информации</p> <p><b>Коммуникативные:</b> Планирование учебного сотрудничества с учителем и сверстниками – определение целей, функций участников, способов взаимодействия; разрешение конфликтов</p> <p><b>Регулятивные:</b> Выделение и осознание учащимся того, что уже усвоено и что еще подлежит усвоению, оценивание качества и уровня усвоения</p>	Интерес к изучению информатики, понимание роли информационных процессов в современном мире	
12	Выполнение итогового мини-проекта	<p><b>Познавательные:</b> Умение структурировать знания; умения поиска и выделения необходимой информации</p> <p><b>Коммуникативные:</b> Планирование учебного сотрудничества с учителем и сверстниками – определение целей,</p>	Интерес к изучению информатики, понимание роли информационных процессов в современном мире	

		<p>функций участников, способов взаимодействия; разрешение конфликтов</p> <p><b>Регулятивные:</b> Выделение и осознание учащимся того, что уже усвоено и что еще подлежит усвоению, оценивание качества и уровня усвоения</p>		
13	Выполнение итогового мини-проекта	<p><b>Познавательные:</b> Умение структурировать знания; умения поиска и выделения необходимой информации</p> <p><b>Коммуникативные:</b> Планирование учебного сотрудничества с учителем и сверстниками – определение целей, функций участников, способов взаимодействия; разрешение конфликтов</p> <p><b>Регулятивные:</b> Выделение и осознание учащимся того, что уже усвоено и что еще подлежит усвоению, оценивание</p>	Интерес к изучению информатики, понимание роли информационных процессов в современном мире	

		качества и уровня усвоения		
14	Текстовые документы и технологии их создания	<p><b>Регулятивные:</b> <i>целеполагание</i> – преобразовывать практическую задачу в образовательную; <i>контроль и самоконтроль</i> – использовать установленные правила в контроле способа решения задачи.</p> <p><b>Познавательные:</b> <i>общеучебные</i> – выбирать наиболее эффективные решения поставленной задачи.</p> <p><b>Коммуникативные:</b> <i>взаимодействие</i> – формулировать собственное мнение и позицию</p>	понимание социальной, общекультурной роли в жизни современного человека навыков квалифицированного клавиатурного письма	Научиться использовать средств информационных и коммуникационных технологий для создания текстовых документов
15	Создание текстовых документов на компьютере	<p><b>Регулятивные:</b> <i>целеполагание</i> – преобразовывать практическую задачу в образовательную; <i>контроль и самоконтроль</i> – использовать установленные правила в контроле способа решения задачи.</p> <p><b>Познавательные:</b> <i>общеучебные</i> – выбирать наиболее</p>	понимание социальной, общекультурной роли в жизни современного человека навыков квалифицированного клавиатурного письма	Научиться использовать средства информационных и коммуникационных технологий для создания текстовых документов

		<p>эффективные решения поставленной задачи.</p> <p><b>Коммуникативные:</b> <i>взаимодействие</i> – формулировать собственное мнение и позицию</p>		
16	Создание текстовых документов на компьютере	<p><b>Регулятивные:</b> <i>целеполагание</i> – преобразовывать практическую задачу в образовательную; <i>контроль и самоконтроль</i> – использовать установленные правила в контроле способа решения задачи.</p> <p><b>Познавательные:</b> <i>общеучебные</i> – выбирать наиболее эффективные решения поставленной задачи.</p> <p><b>Коммуникативные:</b> <i>взаимодействие</i> – формулировать собственное мнение и позицию</p>	<p>понимание социальной, общекультурной роли в жизни современного человека навыков квалифицированного клавиатурного письма</p>	<p>Научиться использовать средства информационных и коммуникационных технологий для создания текстовых документов</p>
17	Создание текстовых документов на компьютере	<p><b>Регулятивные:</b> <i>целеполагание</i> – преобразовывать практическую задачу в образовательную; <i>контроль и самоконтроль</i> –</p>	<p>понимание социальной, общекультурной роли в жизни современного человека навыков</p>	<p>Научиться использовать средства информационных и коммуникационных технологий для</p>

		<p>использовать установленные правила в контроле способа решения задачи.</p> <p><b>Познавательные:</b> <i>общеучебные</i> – выбирать наиболее эффективные решения поставленной задачи.</p> <p><b>Коммуникативные:</b> <i>взаимодействие</i> – формулировать собственное мнение и позицию</p>	<p>квалифицированно о клавиатурного письма</p>	<p>создания текстовых документов</p>
18	Прямое форматирование	<p><b>Регулятивные:</b> <i>целеполагание</i> – преобразовывать практическую задачу в образовательную; <i>контроль и самоконтроль</i> – использовать установленные правила в контроле способа решения задачи.</p> <p><b>Познавательные:</b> <i>общеучебные</i> – выбирать наиболее эффективные решения поставленной задачи.</p> <p><b>Коммуникативные:</b> <i>взаимодействие</i> – формулировать собственное мнение и позицию</p>	<p>понимание социальной, общекультурной роли в жизни современного человека навыков кв алифицированного клавиатурного письма</p>	<p>Научиться форматировать документ для различных целей</p>



19 - 20	Стилевое форматирование	<p><b>Регулятивные:</b> <i>целеполагание</i> – удерживать познавательную задачу и применять установленные правила.</p> <p><b>Познавательные:</b> <i>общеучебные</i> – контролировать и оценивать процесс и результат деятельности.</p> <p><b>Коммуникативные:</b> <i>управление коммуникацией</i> – осуществлять взаимный контроль</p>	понимание социальной, общекультурной роли в жизни современного человека навыков квалифицированного клавиатурного письма	Научиться стилевому форматированию текста для разных вариантов его применения
20 - 22	Визуализация информации в текстовых документах	<p><b>Регулятивные:</b> <i>целеполагание</i> – преобразовывать практическую задачу в образовательную; <i>контроль и самоконтроль</i> – использовать установленные правила в контроле способа решения задачи.</p> <p><b>Познавательные:</b> <i>общеучебные</i> – выбирать наиболее эффективные решения поставленной задачи.</p> <p><b>Коммуникативные:</b> <i>взаимодействие</i> – формулировать собственное мнение и позицию</p>	понимание социальной, общекультурной роли в жизни современного человека навыков квалифицированного клавиатурного письма	Научиться визуализировать информацию

23	Обобщение и систематизация основных понятий темы «Обработка текстовой информации». Проверочная работа.	<p><b>Регулятивные:</b> <i>коррекция</i> – вносить необходимые коррективы в действие после его завершения на основе его оценки и учета сделанных ошибок.</p> <p><b>Познавательные:</b> <i>общеучебные</i> – ориентироваться в разнообразии способов решения задач; узнавать, называть и определять объекты и явления окружающей действительности в соответствии с содержанием учебного предмета.</p> <p><b>Коммуникативные:</b> <i>взаимодействие</i> – формулировать собственное мнение и позицию; <i>инициативное сотрудничество</i> – формулировать свои затруднения</p>	<p>способность увязать знания об основных возможностях компьютера с собственным жизненным опытом; интерес к вопросам, связанным с практическим применением компьютеров</p>	
24	Что такое алгоритм	Фронтальная работа	<p>Алгоритм как пошаговое описание целенаправленной деятельности. Формальный исполнитель алгоритма, система команд исполнителя. Управление</p>	<p><b>Знать</b>, что алгоритм – это план решения задачи; важность порядка действий в алгоритме; понятие «система команд исполнителя»; новую форму</p>

			формальными исполнителями . Влияние последовательности шагов на результат выполнения алгоритма	записи команд алгоритма – с помощью условных графических изображений. <b>Уметь</b> называть команды из систем команд-исполнителей; определять свойства алгоритмов; составлять и выполнять алгоритмы
25	Исполнители вокруг нас	Фронтальная работа	Управление формальными исполнителями. Планирование деятельности человека с помощью линейных алгоритмов	Разнообразие исполнителей; Формальные исполнители; Научиться определять виды исполнителей Автоматизация.
26	Формы записей алгоритмов	Фронтальная работа	Фигуры (блоки) блок схемы	Научиться записывать алгоритм при помощи блок - схем
27	Линейные алгоритмы. <b>Проверочная работа</b>	Фронтальная работа	Линейные алгоритмы	Научиться Составлять линейные алгоритмы
28	Организация информации в виде дерева. Исполнитель алгоритмов Путешественник	Фронтальная работа	Дерево, вершины, рёбра, корень, листья. Исполнитель Путешественник и его система команд	<b>Знать:</b> способ организации информации об отношениях между объектами; структурные части дерева («вершины», «ребра», «корни», «листья»); <b>Уметь:</b> называть команды,

				<p>обозначать команды и выполнять действие алгоритма в виде действия; называть части алгоритма в виде дерева; составлять дерево, показывающее структуру бассейна Волги; составлять дерево твоей родословной</p>
29	Дерево деления объектов на подклассы	Фронтальная работа	Дерево деления на подклассы, подкласс данного класса	<p><b>Знать</b>, что дерево, которое показывает, как объекты одного класса разделить на группы по какому-нибудь признаку, называют деревом деления на подклассы, а выделенную группу объектов – подклассом данного класса.</p> <p><b>Уметь:</b> рассматривать дерево деления на подклассы; составлять по рисунку дерево структуры бассейна Эгейского моря</p>
30	Исполнитель алгоритмов Художник	Самостоятельная работа	Прямоугольная система координат, единичные отрезки, координаты точки	<p><b>Знать</b>, что прямоугольная система координат состоит из двух прямых, которые</p>

				<p>называются осями; оси пересекаются под прямым углом; оси имеют имена (ось <math>X</math> и ось <math>Y</math>); точка пересечения называется началом координат.</p> <p><b>Уметь:</b> откладывать единичный отрезок; записывать координаты точек; находить изображение прямоугольной системы координат; записывать алгоритм создания орнамента; создавать рисунок по образцу, используя вспомогательные алгоритмы; выполнять алгоритм, записанный в виде блок-схемы</p>
31	Составление и исполнение алгоритмов Художником	Фронтальная работа	Прямоугольная система координат, единичные отрезки, координаты точки	<p><b>Уметь:</b> составлять дерево деления данного класса на подклассы; составлять по рисунку алгоритм для Художника; выполнять задания, используя алгоритм Художника</p>
32	Составление и выполнение	Фронтальная работа	Прямоугольная система координат,	<p><b>Уметь:</b> находить закономерность в</p>

	алгоритмов с циклом для Художника		единичные отрезки, координаты точки	координатах точек для каждого рисунка; заполнять пропуски в алгоритме, записанном с помощью блока-схемы и вспомогательного алгоритма; по рисунку составлять циклические алгоритмы украшения; по рисунку и его описанию составлять дерево, которое показывает структуру церкви
33	Составление и выполнение алгоритмов с циклом для Художника	Фронтальная работа	Прямоугольная система координат, единичные отрезки, координаты точки	<b>Уметь:</b> находить закономерность в координатах точек для каждого рисунка; заполнять пропуски в алгоритме, записанном с помощью блока-схемы и вспомогательного алгоритма; по рисунку составлять циклические алгоритмы украшения; по рисунку и его описанию составлять дерево, которое показывает структуру церкви

34	Контрольная работа.	<p><b>Регулятивные:</b> целеполагание – формировать и удерживать учебную задачу; <i>прогнозирование</i> – предвидеть уровень усвоения знаний, его временных характеристик.</p> <p><b>Познавательные:</b> <i>общеучебные</i> – выбирать наиболее эффективные способы решения задач.</p> <p><b>Коммуникативные:</b> <i>взаимодействие</i> – формулировать свои затруднения; ставить вопросы, вести устный диалог</p>	<p><i>Самоопределение</i> – осознание ответственности человека за общее благополучие и своей ответственности за выполнение долга</p>	
----	---------------------	--	--	--

### **Рабочая программа по внеурочному курсу «Информатика» для 4 класса** **Пояснительная записка**

Рабочая программа по информатике и ИКТ составлена на основе федерального базисного учебного плана и примерных учебных планов для образовательных учреждений РФ, реализующих программы общего образования (приказ Минобрнауки России от 09.03.2004 г. №1312); Федерального компонента государственных образовательных стандартов по предметам БУПа 2004 года (приказ Минобрнауки России от 05.03.2004 г. №1089) и авторской программы Бененсон Е.П., Паутовой А.Г. «Информатика и ИКТ» (Программы по учебным предметам. Программы внеурочной деятельности: 1-4 кл. в 2 ч./Сост. Р.Г. Чуракова.- Москва: Академкнига / Учебник, 2012).

При составлении рабочей программы были учтены требования официальных нормативных документов:

Федерального закона «Об образовании в Российской Федерации» от 29 декабря 2012 года №273-Ф

Федерального государственного образовательного стандарта основного общего образования (утвержден приказом Минобрнауки России приказом Министерства образования и науки Российской Федерации «17» декабря 2010 г. № 1897)

Приказа Минобрнауки РФ от 17.12.2010 № 1897 «Об утверждении федерального государственного образовательного стандарта основного общего образования с изменениями (утверждены приказом Минобрнауки России от 26 ноября 2010 г № 1241)»

«СанПиН 2.4.2.2821-10 «Санитарно-эпидемиологические требования к условиям и организации обучения в общеобразовательных учреждениях», утвержденные постановлением Главного государственного санитарного врача Российской Федерации от 29 декабря 2010 г. № 189

Устава МБОУ ОСОШ №3

Учебному плану МБОУ «ОСОШ № 3» на 2020- 2021 учебный год

Программы по учебным предметам. Часть 1. 1-4 классы. Информатика. - М: АКАДЕМКНИГА/УЧЕБНИК. 2012 (Стандарты второго поколения)

Е.П. Бенесон, А.Г. Паутова. Информатика. Методическое пособие. 2 класс. - М: АКАДЕМКНИГА/УЧЕБНИК. 2012 (Стандарты второго поколения).

Федеральный перечень учебников, рекомендованных (допущенных) Министерством образования к использованию в образовательном процессе в образовательных учреждениях, реализующих образовательные программы общего образования на 2014/2015 учебный год».

Изучение информатики в начальной школе предполагается как использования компьютеров, так и с компьютерной поддержкой. На этом этапе обучения знание возрастной специфики и особенностей развития каждого ребенка более важно, чем тонкости науки информатики. При этом, что очень важно, сам факт преподавания информатики можно рассматривать в качестве механизма переноса навыков анализа и создания схем из информатики на другие предметы. В результате изучение информатики в начальной школе оказывает заметное положительное влияние на обучение учеников базовым учебным предметам.

**Цель:** изучения информатики в начальной школе является формирование первоначальных представлений об информации и ее свойствах, а также формирование навыков работы с информацией (как с применением компьютеров, так и без них).

Обучение информатике направлено на решение следующих **задач:**

учить школьника искать, отбирать, организовывать и использовать информацию для решения стоящих перед ним задач;

формировать первоначальные навыки планирования целенаправленной деятельности человека, в том числе учебной деятельности;

дать первоначальные представления о компьютере и современных информационных технологиях и сформировать первичные навыки работы на компьютере;

дать представление об этических нормах работы с информацией, об информационной безопасности личности и государства.

#### **Общая характеристика учебного предмета**

Общая характеристика учебного предмета «Информатика и ИКТ» раскрывается через описание основных содержательных линий:

Алгоритмы и исполнители (20 часов).

Исполнитель «Робот» (14 часов).

#### **Алгоритмы и исполнители**

Успех профессиональной деятельности современного человека в значительной степени базируется на умении ставить цели, находить альтернативные пути достижения целей и выбирать среди них оптимальный. В этой связи ставится вторая задача курса информатики в начальной школе – формировать первоначальные навыки планирования целенаправленной деятельности человека, в том числе учебной деятельности.

Знакомство с приемами планирования деятельности осуществляется в основном в рамках раздела «Алгоритмы и исполнители». Составление и выполнение алгоритмов идет в двух



направлениях: планирование деятельности человека и управление формальными исполнителями.

При составлении алгоритмов деятельности человека большое внимание уделяется планированию и организации учебной деятельности обучающихся, что оказывает положительное влияние на формирование полезных общеучебных навыков.

Изучение различных формальных исполнителей решает двоякую задачу.

**Во-первых**, исполнение алгоритмов, созданных для формальных исполнителей, способствует развитию психической функции принятия внешнего плана. Это имеет первостепенное значение для практического овладения компьютером, так как использование компьютерных информационных технологий связано с формальным исполнением сложных последовательностей технологических действий (при сохранении и открытии электронных документов, при запуске программ и т. д.). Поэтому важно, чтобы на первом этапе овладения компьютерными информационными технологиями обучающийся умел формально выполнять алгоритмы, предложенные учителем.

**Во-вторых**, самостоятельное составление таких алгоритмов стимулирует активное развитие алгоритмического мышления, что является основой изучения практически всех дисциплин школьного курса.

При наличии необходимого оборудования можно использовать компьютерные программы, которые позволяют, используя систему команд исполнителя, управлять исполнителем в интерактивном режиме. В этом случае параллельно с навыком составления алгоритмов формируются практические навыки работы с клавиатурой и мышью.

Знакомство с приемами планирования деятельности начинается во 2 классе. Вводится понятие алгоритма как плана достижения цели или решения задачи, состоящего из дискретных шагов. Освоению учебного материала на этом этапе присущи следующие особенности:

рассматриваются только линейные алгоритмические конструкции;

перед обучающимися не ставится задача самостоятельно формулировать цель алгоритма – она определена в постановке каждой задачи;

исходную информацию для выполнения практических заданий по составлению алгоритмов деятельности человека обучающиеся получают из учебника по информатике, наблюдений за деятельностью других людей и из личного практического опыта.

На основе опыта составления алгоритмов, накопленного учеником, обсуждается влияние на результат выполнения алгоритмов как набора инструкций, так и порядка их следования в алгоритме.

Использование циклических алгоритмов позволяет планировать деятельность по проведению естественно-научных экспериментов, что допускает интеграцию курсов «Информатика» и «Окружающий мир».

В 4 классе еще более усложняются алгоритмические конструкции.

Здесь рассматриваются циклы с предусловием как средство планирования циклически повторяющихся действий. Обсуждаются циклические процессы в природе и в деятельности учеников.

Использование циклических алгоритмов позволяет планировать деятельность по проведению естественно-научных экспериментов, что допускает интеграцию курсов «Информатика» и «Окружающий мир».

На этом же этапе рассматривается еще один способ планирования сложных действий: выделение основных и вспомогательных алгоритмов. При выделении в задаче основного и вспомогательного алгоритмов используется метод последовательной детализации, с которым обучающиеся познакомились в 3 классе.

### **Описание места учебного предмета, курса**

В соответствии с Примерным учебным планом для образовательных учреждений, использующих УМК «Перспективная начальная школа», учебный предмет «Информатика» представлен в **предметной области «Математика и информатика»**, изучается со 2 по 4 класс. Рекомендуемый объем учебного времени на изучение предмета составляет 105 часа.

**Программа в 4 классе** рассчитана на 34 часов, 1 час в неделю.

### **Ценностные ориентиры содержания образования**

В соответствии с Примерным учебным планом для образовательных учреждений, использующих УМК «Перспективная начальная школа», учебный предмет «Информатика и ИКТ» представлен в **предметной области «Математика и информатика»**, изучается со 2 по 4 класс по одному часу в неделю.

**Ценностные ориентиры** учебного предмета «Информатика и ИКТ» связаны:

с развитием логического, алгоритмического и системного мышления, созданием предпосылок формирования компетентности в областях, связанных с информатикой, ориентацией учащихся на формирование самоуважения и эмоционально-положительного отношения к окружающим;

нравственно-этическим поведением и оцениванием, предполагающем, что обучающийся знает и применяет правила поведения в компьютерном классе и этические нормы работы с информацией коллективного пользования и личной информацией; выделяет нравственный аспект поведения при работе с информацией;

возможностью понимания ценности, значимости информации в современном мире и ее целесообразного использования, роли информационно-коммуникативных технологий в развитии личности и общества.

**Личностные, метапредметные и предметные результаты освоения учебного предмета**

#### ***Личностные результаты***

**Нравственно-этическое оценивание.** Выпускник начальной школы будет знать и применять правила поведения в компьютерном классе и этические нормы работы с информацией коллективного пользования и личной информацией обучающегося.

Ученик сможет выделять нравственный аспект поведения при работе с любой информацией и при использовании компьютерной техники коллективного пользования.

Ученик научится самостоятельно соблюдать правил работы с файлами в корпоративной сети, правила поведения в компьютерном классе, цель которых – сохранение школьного имущества и здоровья одноклассников.

**Самоопределение и смыслообразование.** Ученик сможет находить ответы на вопросы: «Какой смысл имеет для меня учение? Какой смысл имеет использование современных информационных технологий в процессе обучения в школе и в условиях самообразования?». У него будет сформировано отношение к компьютеру как к инструменту, позволяющему учиться самостоятельно.

Выпускник начальной школы получит представление о месте информационных технологий в современном обществе, профессиональном использовании информационных технологий, осознает их практическую значимость.

#### ***Метапредметные результаты образовательной деятельности***

В процессе изучения курса информатики и ИКТ формируются РЕГУЛЯТИВНЫЕ УЧЕБНЫЕ ДЕЙСТВИЯ (планирование и целеполагание, контроль и коррекция, оценивание).

**Планирование и целеполагание.** У выпускника начальной школы будут сформированы умения:

ставить учебные цели;  
использовать внешний план для решения поставленной задачи;  
планировать свои действия в соответствии с поставленной задачей и условиями ее реализации.

**Контроль и коррекция.** У учеников будут сформированы умения:  
осуществлять итоговый и пошаговый контроль выполнения учебного задания по переходу информационной обучающей среды из начального состояния в конечное;  
сличать результат действий с эталоном (целью);  
вносить коррективы в действия в случае расхождения результата решения задачи с ранее поставленной целью.

**Оценивание.** Ученик будет уметь оценивать результат своей работы с помощью тестовых компьютерных программ, а также самостоятельно определять пробелы в усвоении материала курса с помощью специальных заданий учебника.

К окончанию начальной школы в процессе изучения курса информатики и ИКТ у ученика будет сформирован ряд **познавательных учебных действий**.

**Общеучебные универсальные действия:**

поиск и выделение необходимой информации в справочном разделе учебников, интернет-сайтов с указанием источников информации, в том числе адресов сайтов, в гипертекстовых документах, входящих в состав методического комплекта, а также в других источниках информации;

составление знаково-символических моделей, пространственно-графических моделей реальных объектов;

использование готовых графических моделей процессов для решения задач;

составление и использование для решения задач табличных моделей (для записи условия и решения логической задачи, описания группы объектов живой и неживой природы и объектов, созданных человеком и т. д.);

использование опорных конспектов правил работы с незнакомыми компьютерными программами;

выбор наиболее эффективных способов решения учебной задачи в зависимости от конкретных условий (составление алгоритмов формальных исполнителей);

постановка и формулирование проблемы, самостоятельное создание алгоритмов деятельности при решении проблем творческого характера: создание различных информационных объектов с использованием офисных компьютерных программ,

конструирование роботов.

**Логические универсальные учебные действия:**

выбор оснований и критериев для сравнения, сериации, классификации объектов (решение заданий типа «Продолжи последовательность...», темы «Классы объектов», «Таблицы», «Порядок записей в таблице», «Организация информации в виде дерева», «Дерево деления на подклассы», «Циклические алгоритмы» – задания на создание алгоритмов упорядочивания объектов);

синтез как составление целого из частей (темы «Устройство компьютера», компьютерные программы «Сборка компьютера Малыш», «Художник». Создание информационных объектов на компьютере с использованием готовых файлов с рисунками и текстами, а также с добавлением недостающих по замыслу ученика элементов);

построение логической цепи рассуждений.

По окончании изучения курса «Алгоритмика» **выпускник научится:**

осуществлять поиск необходимой информации для выполнения учебных заданий в учебниках, энциклопедиях, справочниках, в том числе гипертекстовых;  
осуществлять сбор информации с помощью наблюдения, опроса, эксперимента и фиксировать собранную информацию, организуя ее в виде списков, таблиц, деревьев;  
осуществлять анализ объектов с выделением существенных и несущественных признаков;  
выбирать основания и критерии для сравнения, сериации, классификации объектов;  
устанавливать аналогии;  
строить логическую цепь рассуждений;  
обобщать, то есть осуществлять выделение общности для целого ряда или класса единичных объектов на основе выделения сущностной связи;  
осуществлять синтез как составление целого из частей.

**Выпускник получит возможность научиться:**

осуществлять выбор наиболее эффективных способов решения задач;  
осознанно владеть общими приемами решения задач;  
формулировать проблемы, самостоятельно создавать алгоритмы деятельности при решении проблем творческого и поискового характера.

**Предметные результаты** изучения курса «Информатика» представлены в разделе «Содержание курса».

**Планируемые результаты освоения учебной программы по предмету «информатика»**

**Обучающиеся должны иметь представление:**

об алгоритме как последовательности дискретных шагов, направленных на достижение цели;

об истинных и ложных высказываниях;

о том, что информация в памяти компьютера хранится в виде набора нулей и единиц.

**Обучающиеся научатся:**

- исполнять правила поведения в компьютерном классе;

выбирать нужные пункты меню с помощью мыши (при наличии оборудования);  
с помощью учителя составлять и исполнять линейные алгоритмы для знакомых формальных исполнителей;  
с помощью учителя ставить учебные задачи и создавать линейные алгоритмы решения поставленных задач.

**Обучающиеся получат возможность научиться:**

составлять и исполнять линейные алгоритмы для знакомых формальных исполнителей;  
ставить учебные задачи и создавать линейные алгоритмы решения поставленных задач;  
определять истинность простого высказывания, записанного повествовательным предложением русского языка.

**Использовать приобретенные знания и умения в практической деятельности и повседневной жизни для:**

планирования бытовой и учебной деятельности;  
безопасной работы на компьютере.

**Содержание курса**

**Алгоритмы и исполнители (34 ч)**

*Линейные алгоритмы с переменными*

Имя и значение переменной. Присваивание значения переменной в процессе выполнения алгоритмов.

Команды с параметрами для формальных исполнителей. Краткая запись команд формального исполнителя.

### ***Создание алгоритмов методом последовательной детализации***

Создание укрупненных алгоритмов для формальных исполнителей и для планирования деятельности человека. Детализация шагов укрупненного алгоритма.

### ***Условный алгоритм (ветвление)***

Выбор действия в условном алгоритме в зависимости от выполнения условия. Запись условного алгоритма с помощью блоксхем. Использование простых и сложных высказываний в качестве условий.

Создание и исполнение условных алгоритмов для формальных исполнителей. Планирование деятельности человека с помощью условных алгоритмов.

### ***Циклический алгоритм***

Циклические процессы в природе и в деятельности человека. Повторение действий в алгоритме. Циклический алгоритм с послеусловием. Использование переменных в теле цикла. Алгоритмы упорядочивания по возрастанию или убыванию численной характеристики объектов. Создание и исполнение циклических алгоритмов для формальных исполнителей. Планирование деятельности человека с помощью циклических алгоритмов.

### ***Вспомогательный алгоритм***

Основной и вспомогательный алгоритмы. Имя вспомогательного алгоритма. Обращение к вспомогательному алгоритму.

### ***Исполнитель Робот***

Создание и исполнение алгоритмов с разными структурами для исполнителя Робот

### **Материально-техническое обеспечение образовательного процесса**

## **ПЕРЕЧЕНЬ СРЕДСТВ ИКТ, НЕОБХОДИМЫХ ДЛЯ РЕАЛИЗАЦИИ ПРОГРАММЫ**

### **Аппаратные средства**

- **Компьютер** - универсальное устройство обработки информации; основная конфигурация современного компьютера обеспечивает учащемуся мультимедиа-возможности: видеоизображение, качественный стереозвук в наушниках, речевой ввод с микрофона и др.
- **Проектор**, подключаемый к компьютеру, видеомagniтофону, микроскопу и т. п.; технологический элемент новой грамотности радикально повышает: уровень наглядности в работе учителя, возможность для учащихся представлять результаты своей работы всему классу, эффективность организационных и административных выступлений.
- **Принтер** - позволяет фиксировать на бумаге информацию, найденную и созданную учащимися или учителем. Для многих школьных применений необходим или желателен цветной принтер. В некоторых ситуациях очень желательно использование бумаги и изображения большого формата,
- **Телекоммуникационный блок, устройства, обеспечивающие подключение к сети** - дает доступ к российским и мировым информационным ресурсам, позволяет вести переписку с другими школами.
- **Устройства вывода звуковой информации** - наушники для индивидуальной работы со звуковой информацией, громкоговорители с оконечным усилителем для озвучивания всего класса.
- **Устройства для ручного ввода текстовой информации и манипулирования экранными объектами** - клавиатура и мышь (и разнообразные устройства аналогичного назначения). Особую роль специальные модификации этих устройств играют для учащихся с проблемами двигательного характера, например, с ДЦП.

- **Устройства для записи (ввода) визуальной и звуковой информации:** сканер; фотоаппарат; видеокамера; цифровой микроскоп; аудио и видео магнитофон - дают возможность непосредственно включать в учебный процесс информационные образы окружающего мира. В комплект с наушниками часто входит индивидуальный микрофон для ввода речи учащегося.
- **Управляемые компьютером устройства** дают возможность учащимся освоить простейшие принципы и технологии автоматического управления (обратная связь и т. д.), одновременно с другими базовыми понятиями информатики.

### **Программные средства**

Операционная система.

Файловый менеджер (в составе операционной системы или др.).

Антивирусная программа.

Программа-архиватор.

Клавиатурный тренажер.

Интегрированное офисное приложение, включающее текстовый редактор, растровый и векторный графические редакторы, программу разработки презентаций и электронные таблицы.

Звуковой редактор.

Простая система управления базами данных.

Простая геоинформационная система.

Система автоматизированного проектирования.

Программа-переводчик.

Система оптического распознавания текста.

Мультимедиа проигрыватель (входит в состав операционных систем или др.).

Система программирования.

Почтовый клиент (входит в состав операционных систем или др.).

Браузер (входит в состав операционных систем или др.).

Программа интерактивного общения

Простой редактор Web-страниц (при наличии оборудования);

- составлять и исполнять линейные алгоритмы для знакомых формальных исполнителей;
- с помощью учителя ставить учебные задачи и создавать линейные алгоритмы решения поставленных задач;
- определять истинность простого высказывания, записанного повествовательным предложением русского языка.

***Использовать приобретенные знания и умения в практической деятельности и повседневной жизни для:***

- планирование бытовой и учебной деятельности;
- безопасность работы на компьютере;
- работы с простыми **обучающими** и развивающими компьютерными программами.

***Программу обеспечивают:***

Бененсон Е.П., Паутова А.Г. Информатика. 4 класс: Учебник. В 2 ч. — М.: Академкнига/Учебник, 2012.

Бененсон Е.П., Паутова А.Г. Информатика. 4 класс: Методическое пособие. — М.: Академкнига/Учебник, 2012.

Паутова А.Г. Информатика. 4 класс: Комплект компьютерных программ. Методическое пособие + CD. — М.: Академкнига/Учебник, 2010.

[www.11book.ru](http://www.11book.ru)

### **Перечень цифровых образовательных ресурсов**

Программа «Считай-ка».

Программа «Лаборатория».

Программа «Путешественник»

Программа «Чертежник»

Программа «Художник»

Программа «Графический редактор Paint»

Программа «Текстовый процессор MS Word»

Программа «Калькулятор»

Программа «Компьютерная Долина»

### **Концептуальные и теоретические основы УМК «Перспективная начальная школа»**

Чуракова Р.Г. Пространство натяжения смысла в учебно-методическом комплексе "Перспективная начальная школа"

(Концептуальные основы личностно-ориентированной постразвивающей системы воспитания и обучения). – М.: Академкнига/Учебник.

Чуракова Р.Г. Технология и аспектный анализ современного урока в начальной школе. – М.: Академкнига/Учебник.

Проектирование основной образовательной программы образовательного учреждения/ Под ред. Р.Г. Чураковой - М.:Академкнига/Учебник.

### **Учебно-методическая литература 4 класс**

Бененсон Е.П., Паутова А.Г. Информатика и ИКТ. 4 класс: Учебник в 2-х ч. – М. : Академкнига/Учебник.

Бененсон Е.П., Паутова А.Г. Информатика и ИКТ. 4 класс: Тетрадь для самостоятельной работы – М. : Академкнига

Бененсон Е.П., Паутова А.Г. Информатика и ИКТ. 4 класс: Методическое пособие для учителя. – М. :Академкнига/Учебник.

Паутова А.Г. Информатика и ИКТ. 3 класс: Комплект компьютерных программ. Методическое пособие + СД. – М. :Академкнига/Учебник.

### **Компьютерный практикум.**

Практическая работа №1 «Построение алгоритма с ветвлением для Считайки».

Практическая работа №2 «Выполнение алгоритма Считайки с циклом».

Практическая работа №3 «Алгоритм поиска самого лёгкого предмета».

Практическая работа №4 «Составление циклических алгоритмов».

Практическая работа №5 «Алгоритмы с циклом».

Практическая работа №6 «Составление алгоритмов с циклом методом последовательной детализации».

Практическая работа №7 «Создание дерева структуры».

Практическая работа №8 «Составление дерева структуры».

Практическая работа №9 «Алгоритм Путешественника».

Практическая работа №10 «Составление вспомогательных алгоритмов для Чертежника».

Практическая работа №11 «Использование вспомогательного алгоритма с параметром».

Практическая работа №12 «Составление алгоритмов для Художника».

Практическая работа №13 «Составление алгоритмов исполнителя Художника».

Практическая работа №14 «Составление циклических алгоритмов для Художника».

Практическая работа №24 «Робот-садовник».

Практическая работа №25 «Робот-шмель».

Практическая работа №26 «Сбор нектара».

Практическая работа №27 «Посадка яблоневого сада».

Практическая работа №28 «Использование вспомогательных алгоритмов для управления роботами».

Практическая работа №29 «Алгоритм сбора плодов»

### **Формы и средства контроля**

Контроль предполагает выявление уровня освоения учебного материала при изучении, как отдельных разделов, так и всего курса информатики и информационных технологий в целом. Текущий контроль усвоения материала осуществляется путем устного/письменного опроса или практической работой.

Работа на уроках-занятиях курса строится с соблюдением основных принципов безотметочной системы оценивания, в основе которых лежат идеи Г.А. Цукерман, таких как:

Критериальность,

Приоритет самооценки,

Гибкость и вариативность.

### **Критерии оценки качественных результатов выполнения заданий:**

С самых первых уроков дети привлекаются к обсуждению своих работ с различных точек зрения. Анализ проводится по следующим параметрам:

Чёткость, полнота и правильность ответа;

По содержанию. Как выполнена работа? По образцу, с частичными изменениями или по собственному замыслу. Насколько удалось это воплотить.










По выполнению. Каков уровень самостоятельности? Какие инструменты и насколько грамотно применялись?

Задания, которые выполняют дети на уроках по характеру познавательной деятельности, делятся на репродуктивные (когда нужно точно повторить образец) и творческие (по созданию оригинального образа).


Оценка ведется с помощью **трехцветного индикатора**: красный – «Я не знаю, прошу помощи»; желтый – «Сомневаюсь, не уверен»; зеленый – «Знаю, умею».

Выполнив задание, ученики оценивают свою работу и в **ОЦЕНОЧНОМ ЛИСТЕ** ставят себе качественную оценку. После этого работу оценивает учитель и рядом ставит свою, тоже качественную, оценку.

### **Оценочный лист к работе:**

№ задания	Моя оценка	Оценка учителя	Итоговая оценка
1			
2			
3			
<b>Итоговая оценка за урок</b>			





При выполнении репродуктивных заданий оцениваем:

Развитие умения ориентироваться в задании и контролировать свою работу (умение точно повторить образец при выполнении репродуктивных заданий);

Развитие умения планировать (самостоятельно провести анализ образца, полно и рационально планировать последовательность его выполнения при выполнении репродуктивных заданий).

При выполнении творческих работ:

Развитие умений работать на компьютере, применяя те или иные программные продукты;

Уровень творческого воображения, т.е. умение создавать оригинальный образ не похожий на те, что в учебнике или в задании

Умение работать в команде

Отслеживание достижения планируемых результатов и способов деятельности по предмету проводится через тематические и итоговые проверочные работы, которые позволяют выявить целый ряд необходимых знаний и умений

Периодически знания и умения по пройденным темам проверяются тестовыми заданиями.

**При тестировании** все верные ответы **берутся за 100%**, тогда отметка выставляется в соответствии с таблицей:

Процент выполнения задания	Отметка
85% и более	отлично
70-84%	хорошо
30-69%	удовлетворительно
менее 30%	Неудовлетворительно

**Системная оценка личностных, метапредметных и предметных результатов реализуется в рамках накопительной системы рабочего портфолио**

Критерии оценки образовательных достижений	Методы и формы оценивания	Способ оценивания		Частота оценочных работ
		1 класс	2 - 4 класс	
Сформированность ЗУН по предметам	Оценочный лист Лист образовательных достижений	Символ, в процентах, <b>Зачтено</b> / <b>не зачтено</b>	В процентах	По числу контрольных работ Раз в год по итогам

**Календарно-тематическое планирование в 4 классе по учебнику Е.П.Бененсон**

	Тема	Предметные результаты	Метапредметные
1	<p><b>Алгоритмы и исполнители</b></p> <p><b>Алгоритмы и исполнители (20 часов)</b></p> <p>Что такое алгоритм</p> <p>Инструктаж по ТБ и ППБ в компьютерном классе</p>	<p><b>Знать</b>, что алгоритм – это план решения задачи; важность порядка действий в алгоритме; понятие «система команд исполнителя»; новую форму записи команд алгоритма – с помощью условных графических изображений.</p> <p><b>Уметь</b> называть команды из систем команд-исполнителей; определять свойства алгоритмов; составлять и выполнять алгоритмы</p>	<p><b>Регулятивные:</b> <i>целеполагание</i> – преобразовывать практическую задачу в образовательную; <i>контроль и самоконтроль</i> – использовать установленные правила в контроле способа решения задачи.</p> <p><b>Познавательные:</b> <i>общеучебные</i> – выбирать наиболее эффективные решения поставленной задачи.</p> <p><b>Коммуникативные:</b> <i>взаимодействие</i> – формулировать собственное мнение и позиции</p>
2	Исполнители вокруг нас	<p>Разнообразие исполнителей;</p> <p>Формальные исполнители;</p> <p>Научиться определять виды исполнителей</p> <p>Автоматизация.</p>	<p><b>Регулятивные:</b> <i>целеполагание</i> – удерживать познавательную задачу и применять установленные правила.</p> <p><b>Познавательные:</b> <i>общеучебные</i> – контролировать и оценивать процесс и результат деятельности.</p> <p><b>Коммуникативные:</b> <i>управление коммуникацией</i> – осуществлять взаимный контроль</p>
3	Формы записей алгоритмов	Научиться записывать алгоритм при помощи блок-схем	<p><b>Регулятивные:</b> <i>целеполагание</i> – преобразовывать практическую задачу в образовательную; <i>контроль и самоконтроль</i> – использовать установленные правила в контроле способа решения задачи.</p> <p><b>Познавательные:</b> <i>общеучебные</i> – выбирать наиболее эффективные решения поставленной задачи.</p> <p><b>Коммуникативные:</b> <i>взаимодействие</i> – формулировать собственное мнение и</p>

4	<p>Линейные алгоритмы. <b>Проверочная работа</b></p>	<p>Научиться Составлять линейные алгоритмы</p>	<p><b>Регулятивные:</b> <i>целеполагание</i> – преобразовывать практическую задачу в образовательную; <i>контроль и самоконтроль</i> – использовать установленные правила в контроле способа решения задачи. <b>Познавательные:</b> <i>общеучебные</i> – выбирать наиболее эффективные решения поставленной задачи. <b>Коммуникативные:</b> <i>взаимодействие</i> – формулировать собственное мнение и позицию</p>
5	<p>Алгоритм ветвлением (повторение) с</p>	<p><b>Знать</b>, что алгоритм – план решения задачи или достижения цели; что алгоритм состоит из шагов; каждый шаг содержит команду, понятную исполнителю алгоритма; способы записи алгоритмов; правила поведения в компьютерном классе. <b>Уметь:</b> определять вид алгоритмов (линейный и алгоритм с ветвлением); объяснять, что обозначают геометрические фигуры в записи алгоритма в виде блок-схемы; определять, из каких блоков состоит ветвление; проверять алгоритм, заполняя таблицу; составлять алгоритм, цель которого вывести на экран наименьшее из значений переменных D, C, B</p>	<p>Регулятивные УУД: самостоятельно формулировать задание: определять его цель, планировать алгоритм его выполнения, корректировать работу по ходу его выполнения, самостоятельно оценивать Познавательные УУД: умение работать со справочной литературой, инструкциями, устройствами, анализ ошибок в программе Коммуникативные УУД: участвовать в диалоге; слушать и понимать других, высказывать свою точку зрения на события</p>

6	Алгоритм циклом с	<p><b>Знать</b>, что цикл – это участок алгоритма; из чего состоит цикл (тело цикла и блок выхода).</p> <p><b>Уметь</b>: выполнять лабораторную работу на тему «Плавают ли предмет?»; записывать результаты выполнения алгоритма в таблицу; рассматривать алгоритм и выполнять задание</p>	<p>Регулятивные УУД: использовать при выполнении задания различные средства: справочную литературу, ИКТ.</p> <p>Познавательные УУД: владение технологией решения задач с помощью компьютера, компьютерным моделированием</p> <p>Коммуникативные УУД: выполняя различные роли в группе, сотрудничать в совместном решении задач</p>
7	Составление алгоритмов циклом с	<p><b>Знать</b>, что цикл – это участок алгоритма; из чего состоит цикл (тело цикла и блок выхода).</p> <p><b>Уметь</b>: выполнять лабораторную работу на тему «Плавают ли предмет?»; записывать результаты выполнения алгоритма в таблицу; рассматривать алгоритм и выполнять задание</p>	<p>Регулятивные УУД: определять самостоятельно критерии оценивания, давать самооценку</p> <p>Познавательные УУД: сопоставлять и отбирать информацию, полученную из различных источников (словари, энциклопедии, справочники, электронные диски, сеть Интернет)</p> <p>Коммуникативные УУД: участвовать в работе группы, распределять роли, договариваться друг с другом</p>
8	Алгоритм упорядочивания объектов	<p><b>Уметь</b>: выбирать верные рассуждения; заполнять пропуски в алгоритме; составлять алгоритм нахождения самого тяжелого предмета из пяти данных; составлять циклический алгоритм приготовления блинов и записывать его в виде блок-схемы</p>	<p>Регулятивные УУД: определять самостоятельно критерии оценивания, давать самооценку</p> <p>Познавательные УУД: умение работать со справочной литературой, инструкциями, устройствами, анализ ошибок в программе</p> <p>Коммуникативные УУД: участвовать в диалоге; слушать и понимать других, высказывать свою точку зрения на события</p>
9	Составление и исполнение алгоритмов циклом с	<p><b>Уметь</b>: различать алгоритмы с циклом и алгоритмы с ветвлением; выбирать верные высказывания; составлять циклический алгоритм выполнения лабораторной работы; выполнять составленный алгоритм</p>	<p>Регулятивные УУД: определять самостоятельно критерии оценивания, давать самооценку</p> <p>Познавательные УУД: владение технологией решения задач с помощью компьютера, компьютерным моделированием</p> <p>Коммуникативные УУД: участвовать в работе группы, распределять роли, договариваться друг с другом</p>

10	Составление и исполнение алгоритмов циклом	<p><b>Уметь:</b> выбирать верные высказывания; выполнять циклический алгоритм; выполнять составленный алгоритм; анализировать алгоритмы упорядочивания растений</p>	<p>Регулятивные УУД: самостоятельно формулировать задание: определять его цель, планировать алгоритм его выполнения, корректировать работу по ходу его выполнения, самостоятельно оценивать</p> <p>Познавательные УУД: сопоставлять и отбирать информацию, полученную из различных источников (словари, энциклопедии, справочники, электронные диски, сеть Интернет)</p> <p>Коммуникативные УУД: участвовать в работе группы, распределять роли, договариваться друг с другом</p>
11	Организация информации в виде дерева. Исполнитель алгоритмов Путешественник	<p><b>Знать:</b> способ организации информации об отношениях между объектами; структурные части дерева («вершины», «ребра», «корни», «листья»).</p> <p><b>Уметь:</b> называть команды, обозначать команды и выполнять действие алгоритма в виде действия; называть части алгоритма в виде дерева; составлять дерево, показывающее структуру бассейна Волги; составлять дерево твоей родословной</p>	<p>Регулятивные УУД: использовать при выполнении задания различные средства: справочную литературу, ИКТ</p> <p>Познавательные УУД: умение работать со справочной литературой, инструкциями, устройствами, анализ ошибок в программе</p> <p>Коммуникативные УУД: выполняя различные роли в группе, сотрудничать в совместном решении задач</p>
12	Дерево деления объектов на подклассы	<p><b>Знать,</b> что дерево, которое показывает, как объекты одного класса разделить на группы по какому-нибудь признаку, называют деревом деления на подклассы, а выделенную группу объектов – подклассом данного класса.</p> <p><b>Уметь:</b> рассматривать дерево деления на подклассы; составлять по рисунку дерево структуры бассейна Эгейского моря</p>	<p>Регулятивные УУД: определять самостоятельно критерии оценивания, давать самооценку</p> <p>Познавательные УУД: владение технологией решения задач с помощью компьютера, компьютерным моделированием</p> <p>Коммуникативные УУД: участвовать в диалоге; слушать и понимать других, высказывать свою точку зрения на события</p>

13	Файловое дерево	<p><b>Знать:</b> понятие «файловое дерево»; что файлы имеют имена; файлы можно объединить в группу и дать группе имя; имя жесткого диска – С:.</p> <p><b>Уметь:</b> выбирать верные высказывания; по алгоритму Путешественника восстанавливать дерево файлов и папок на диске С:, составлять алгоритм для Путешественника</p>	
14	Вспомогательный алгоритм	<p><b>Знать,</b> когда составляют вспомогательный алгоритм.</p> <p><b>Уметь:</b> выполнять алгоритм; составлять дерево, которое показывает структуру данного рисунка; составлять по рисунку основной и вспомогательный алгоритмы; выполнять циклический алгоритм, записанный в виде блок-схемы</p>	<p>Регулятивные УУД: использовать при выполнении задания различные средства: справочную литературу, ИКТ</p> <p>Познавательные УУД: умение работать со справочной литературой, инструкциями, устройствами, анализ ошибок в программе</p> <p>Коммуникативные УУД: участвовать в работе группы, распределять роли, договариваться друг с другом</p>
15	Вспомогательный алгоритм с параметром	<p><b>Знать,</b> что имя параметра записывается в скобках после имени вспомогательного алгоритма.</p> <p><b>Уметь:</b> анализировать вспомогательный алгоритм с параметром; выбирать верные высказывания; составлять алгоритм по рисунку; составлять таблицу, в которой каждая запись содержит информацию о количестве звезд</p>	<p>Регулятивные УУД: определять самостоятельно критерии оценивания, давать самооценку</p> <p>Познавательные УУД: владение технологией решения задач с помощью компьютера, компьютерным моделированием</p> <p>Коммуникативные УУД: участвовать в диалоге; слушать и понимать других, высказывать свою точку зрения на события</p>

16	Исполнитель алгоритмов Художник	<p><b>Знать</b>, что прямоугольная система координат состоит из двух прямых, которые называются осями; оси пересекаются под прямым углом; оси имеют имена (ось <i>X</i> и ось <i>Y</i>); точка пересечения называется началом координат.</p> <p><b>Уметь</b>: откладывать единичный отрезок; записывать координаты точек; находить изображение прямоугольной системы координат; записывать алгоритм создания орнамента; создавать рисунок по образцу, используя вспомогательные алгоритмы; выполнять алгоритм, записанный в виде блок-схемы</p>	<p>Регулятивные УУД: самостоятельно формулировать задание: определять его цель, планировать алгоритм его выполнения, корректировать работу по ходу его выполнения, самостоятельно оценивать</p> <p>Познавательные УУД: умение работать со справочной литературой, инструкциями, устройствами, анализ ошибок в программе</p> <p>Коммуникативные УУД: участвовать в диалоге; слушать и понимать других, высказывать свою точку зрения на события</p>
17	Составление и исполнение алгоритмов Художником	<p><b>Уметь</b>: составлять дерево деления данного класса на подклассы; составлять по рисунку алгоритм для Художника; выполнять задания, используя алгоритм Художника</p>	
18	Составление и выполнение алгоритмов с циклом для Художника	<p><b>Уметь</b>: находить закономерность в координатах точек для каждого рисунка; заполнять пропуски в алгоритме, записанном с помощью блока-схемы и вспомогательного алгоритма; по рисунку составлять циклические алгоритмы украшения; по рисунку и его описанию составлять дерево, которое показывает структуру церкви</p>	<p>Регулятивные УУД: определять самостоятельно критерии оценивания, давать самооценку</p> <p>Познавательные УУД: владение технологией</p> <p>решения задач с помощью компьютера, компьютерным моделированием</p> <p>Коммуникативные УУД: выполняя различные роли в группе, сотрудничать в совместном решении задач</p>

19	Итоговое обобщение по материалу первого полугодия	<p><b>Уметь:</b> анализировать структуру алгоритма в виде дерева; придумывать рисунок и составлять алгоритм для Художника, используя вспомогательные алгоритмы; составлять вспомогательный алгоритм</p>	<p>Регулятивные УУД: самостоятельно формулировать задание: определять его цель, планировать алгоритм его выполнения, корректировать работу по ходу его выполнения, самостоятельно оценивать</p> <p>Познавательные УУД: сопоставлять и отбирать информацию, полученную из различных источников (словари, энциклопедии, справочники, электронные диски, сеть Интернет)</p> <p>Коммуникативные УУД: участвовать в диалоге; слушать и понимать других, высказывать свою точку зрения на события</p>
20	Твои успехи	<p><b>Уметь:</b> выполнять алгоритмы; составлять алгоритм упорядочивания рисунков музыкальных инструментов; выбирать верные высказывания</p>	<p>Регулятивные УУД: определять самостоятельно критерии оценивания, давать самооценку</p> <p>Познавательные УУД: владение технологией решения задач с помощью компьютера, компьютерным моделированием</p> <p>Коммуникативные УУД: участвовать в работе группы, распределять роли, договариваться друг с другом</p>
21	<p><b>Исполнитель Робот (14 часов)</b></p> <p>Действия над объектом</p>	<p><b>Знать</b> понятия «объект», «свойст-ва объекта», «действия объектов».</p> <p><b>Уметь:</b> обводить на рисунке объекты одного класса; называть действие, присущее всем объектам на рисунке; давать общее название всем объектам рисунка; определять объект по его действиям; записать действия объекта; работать в программе «Компьютерная Долина»</p>	<p><b>Регулятивные УУД</b></p> <p>Планирование и целеполагание</p> <p>Контроль и коррекция</p> <p>Оценивание</p> <p><b>Личностные УУД</b></p> <p>Нравственно-этическое оценивание</p> <p>Самоопределение и смыслообразование</p>



22	Знакомство с исполнителем Робот. Пример алгоритма управления Чертежником	Научиться писать простейшие программы в среде Чертежник	<p><b>Регулятивные:</b> <i>коррекция</i> – вносить необходимые коррективы в действие после его завершения на основе его оценки и учета сделанных ошибок.</p> <p><b>Познавательные:</b> <i>общеучебные</i> – ориентироваться в разнообразии способов решения задач; узнавать, называть и определять объекты и явления окружающей действительности в соответствии с содержанием учебного предмета.</p> <p><b>Коммуникативные:</b> <i>взаимодействие</i> – формулировать собственное мнение и позицию; <i>инициативное сотрудничество</i> – формулировать свои</p>
23	Робот учится, или использование вспомогательных алгоритмов	Научиться составлять простейшие программы с использованием вспомогательных алгоритмов в среде Чертежник	<p><b>Регулятивные:</b> <i>коррекция</i> – вносить необходимые коррективы в действие после его завершения на основе его оценки и учета сделанных ошибок.</p> <p><b>Познавательные:</b> <i>общеучебные</i> – ориентироваться в разнообразии способов решения задач; узнавать, называть и определять объекты и явления окружающей действительности в соответствии с содержанием учебного предмета.</p> <p><b>Коммуникативные:</b> <i>взаимодействие</i> – формулировать собственное мнение и позицию; <i>инициативное сотрудничество</i> – формулировать свои</p>

24	Робот учится, или использование вспомогательных алгоритмов	Научиться составлять простейшие программы с использованием вспомогательных алгоритмов в среде Чертежник	<p><b>Регулятивные:</b> <i>коррекция</i> – вносить необходимые коррективы в действие после его завершения на основе его оценки и учета сделанных ошибок.</p> <p><b>Познавательные:</b> <i>общеучебные</i> – ориентироваться в разнообразии способов решения задач; узнавать, называть и определять объекты и явления окружающей действительности в соответствии с содержанием учебного предмета.</p> <p><b>Коммуникативные:</b> <i>взаимодействие</i> – формулировать собственное мнение и позицию; <i>инициативное сотрудничество</i> – формулировать свои</p>
25	Конструкция повторения	Научиться составлять программы на выполнения алгоритма повторения в среде Робот	<p><b>Регулятивные:</b> <i>контроль и самоконтроль</i> – сличать способ действия и его результат с заданным эталоном с целью обнаружения отклонений и отличий от эталона.</p> <p><b>Познавательные:</b> <i>информационные</i> – искать и выделять необходимую информацию из различных источников в разных формах.</p> <p><b>Коммуникативные:</b> <i>управление коммуникацией</i> – прогнозировать возникновение конфликтов при наличии разных</p>
26	Конструкция повторения	Научиться составлять программы на выполнения алгоритма повторения в среде Робот	<p><b>Регулятивные:</b> <i>контроль и самоконтроль</i> – сличать способ действия и его результат с заданным эталоном с целью обнаружения отклонений и отличий от эталона.</p> <p><b>Познавательные:</b> <i>информационные</i> – искать и выделять необходимую информацию из различных источников в разных формах.</p> <p><b>Коммуникативные:</b> <i>управление коммуникацией</i> – прогнозировать возникновение конфликтов при наличии разных</p>

27	Конструкция повторения	Научиться составлять программы на выполнения алгоритма повторения в среде Робот	<p><b>Регулятивные:</b> <i>контроль и самоконтроль</i> – сличать способ действия и его результат с заданным эталоном с целью обнаружения отклонений и отличий от эталона.</p> <p><b>Познавательные:</b> <i>информационные</i> – искать и выделять необходимую информацию из различных источников в разных формах.</p> <p><b>Коммуникативные:</b> <i>управление коммуникацией</i> – прогнозировать возникновение конфликтов при наличии разных</p>
28	Конструкция повторения	Научиться составлять программы на выполнения алгоритма повторения в среде Робот	<p><b>Регулятивные:</b> <i>контроль и самоконтроль</i> – сличать способ действия и его результат с заданным эталоном с целью обнаружения отклонений и отличий от эталона.</p> <p><b>Познавательные:</b> <i>информационные</i> – искать и выделять необходимую информацию из различных источников в разных формах.</p> <p><b>Коммуникативные:</b> <i>управление коммуникацией</i> – прогнозировать возникновение конфликтов при наличии разных</p>
29	Конструкция повторения	Научиться составлять программы на выполнения алгоритма повторения в среде Робот	<p><b>Регулятивные:</b> <i>контроль и самоконтроль</i> – сличать способ действия и его результат с заданным эталоном с целью обнаружения отклонений и отличий от эталона.</p> <p><b>Познавательные:</b> <i>информационные</i> – искать и выделять необходимую информацию из различных источников в разных формах.</p> <p><b>Коммуникативные:</b> <i>управление коммуникацией</i> – прогнозировать возникновение конфликтов при наличии разных</p>

30	Алгоритм ветвлением с	Научиться составлять программы на выполнения алгоритма с ветвлением в среде Робот	Регулятивные УУД: самостоятельно формулировать задание: определять его цель, планировать алгоритм его выполнения, корректировать работу по ходу его выполнения, самостоятельно оценивать Познавательные УУД: умение работать со справочной литературой, инструкциями, устройствами, анализ ошибок в программе Коммуникативные УУД: участвовать в диалоге; слушать и понимать других, высказывать свою точку зрения на события
31	Алгоритм ветвлением с	Научиться составлять программы на выполнения алгоритма с ветвлением в среде Робот	Регулятивные УУД: самостоятельно формулировать задание: определять его цель, планировать алгоритм его выполнения, корректировать работу по ходу его выполнения, самостоятельно оценивать Познавательные УУД: умение работать со справочной литературой, инструкциями, устройствами, анализ ошибок в программе Коммуникативные УУД: участвовать в диалоге; слушать и понимать других, высказывать свою точку зрения на события
32	Алгоритм ветвлением и циклами с	Научиться составлять программы на выполнения алгоритма с ветвлением в среде Робот	Регулятивные УУД: самостоятельно формулировать задание: определять его цель, планировать алгоритм его выполнения, корректировать работу по ходу его выполнения, самостоятельно оценивать Познавательные УУД: умение работать со справочной литературой, инструкциями, устройствами, анализ ошибок в программе Коммуникативные УУД: участвовать в диалоге; слушать и понимать других, высказывать свою точку зрения на события
33	Твои успехи	<i>Уметь:</i> определять действия объекта; составлять циклический алгоритм; работать в программе «Компьютерная Долина»; находить в справочном разделе необходимую информацию; соединять объекты с выполняемыми ими действиями	Регулятивные УУД: самостоятельно формулировать задание: определять его цель, планировать алгоритм его выполнения, корректировать работу по ходу его выполнения, самостоятельно оценивать

34	Итоговое обобщение по курсу начальной школы. Настольная игра "Путешествие по Компьютерной долине"	<i>Уметь:</i> называть технические средства, которые работают с информацией (графической, текстовой, численной, звуковой); форматировать текст; строить дерево структуры рисунка; составлять для программы «Калькулятор» алгоритм вычисления значения выражения с занесением в память промежуточных результатов; называть носителей информации	Познавательные УУД: владение технологией решения задач с помощью компьютера, компьютерным моделированием Коммуникативные УУД: выполняя различные роли в группе, сотрудничать в совместном решении задач
----	--	--	--

## 2.2.16. Курс «Спортивные игры»

### Рабочая программа по внеурочной деятельности Пояснительная записка

Дополнительная общеразвивающая программа «Спортивные игры» (далее – Программа) составлена в соответствии с:

Федеральным законом от 29 декабря 2013 года № 273-ФЗ «Об образовании в Российской Федерации»;

Федеральным законом от 04 декабря 2007 N 329-ФЗ «О физической культуре и спорте в Российской Федерации»;

Концепцией развития дополнительного образования детей, утвержденной распоряжением Правительства Российской Федерации от 04 сентября 2014 г. № 1726-р;

приказом Министерства спорта Российской Федерации от 27 декабря 2013 г. № 1125 «Об утверждении особенностей организации и осуществления образовательной, тренировочной и методической деятельности в области физической культуры и спорта»;

приказом Министерства просвещения Российской Федерации от 09.11.2018 № 196 «Об утверждении порядка организации и осуществления образовательной деятельности по дополнительным общеобразовательным программам»;

Постановлением Главного государственного санитарного врача Российской Федерации "Об утверждении СанПиН 2.4.4.3172-14 "Санитарно-эпидемиологические требования к устройству, содержанию и организации режима работы образовательных организаций дополнительного образования детей" от 4 июля 2014 года N 41.

Письмом Минобрнауки России от 18.11.2015 г. № 09-3242 «О направлении информации» (вместе с «Методическими рекомендациями по проектированию дополнительных общеразвивающих программ (включая разноуровневые программы)»).

### **1.1. Общая характеристика и актуальность программы.**

Дополнительная общеразвивающая программа «Спортивные игры» имеет физкультурно-спортивную направленность, поскольку ориентирована на гармоничность физического развития обучающихся, укрепление их здоровья, формирование потребностей в здоровом образе жизни, регулярных занятиях спортом и использование их в разнообразных формах активного отдыха и досуга.

**Актуальность программы** возрастает в связи с тем, что состояние здоровья детей в современной жизни имеет тенденцию к ухудшению. Основной причиной нарушений осанки является мышечная слабость, недостаточное физическое развитие. Дефицит мышечной деятельности характерен и для большинства детей школьного возраста: общеобразовательная обязательная программа по физической культуре не удовлетворяет в полной мере запросам растущего организма. Данная программа дает обучающимся возможность продолжить занятия физкультурой и спортом во внеурочный период, а также обеспечит активный отдых и досуг. Актуальность создания данной программы обусловлена ещё и тем, что на территории нашего района организуются многочисленные спортивно – массовые мероприятия летом, в которых дети с удовольствием принимают участие, демонстрируя свои знания, умения и навыки, полученные в результате освоения данной программы.

**Педагогическая целесообразность** обуславливается:

доступностью таких командных игровых видов спорта, как баскетбол и волейбол для любого возраста и пола;

возможностью использования командных игровых видов спорта для разностороннего физического и психического развития, укрепления здоровья, воспитания моральных и волевых качеств;

высоким зрелищным эффектом игрового состязания;

командные игровые виды спорта позволяют решить проблему занятости у детей свободного времени в летний период, пробуждения интереса к данным видам спорта.

Программа призвана способствовать самосовершенствованию, формированию здорового образа жизни, развитию физических, интеллектуальных и нравственных способностей, достижению уровня спортивных успехов сообразно способностям.

Программа состоит из следующих тематических разделов:

Теоретическая подготовка;

Общая физическая подготовка;

Специальная физическая подготовка;

Технико-тактическая подготовка;

Участие в спортивно-массовых мероприятиях.

Контрольные испытания.

К занятиям допускаются дети в возрасте 7-10 лет, имеющие медицинский допуск и опыт занятий командными игровыми видами спорта (баскетболом, волейболом) на уровне школьной программы, желательными обладающими следующими физическими качествами и телосложением (Таблица 1). Для обучения по данной программе у обучающихся приветствуется такие качества личности обучающегося, как целеустремленность, дисциплинированность и инициативность.

**Влияние физических качеств и телосложения на результативность**

**Таблица № 1**

Физические качества и телосложение	Уровень влияния
Скоростные способности	3
Мышечная сила	2
Вестибулярная устойчивость	3
Выносливость	2
Гибкость	1
Координационные способности	3
Телосложение	3

Условные обозначения:

3 - значительное влияние; 2 - среднее влияние; 1 - незначительное влияние.

**Уровень программы, объём и сроки реализации.**

Уровень программы – базовый.

Объём учебных часов в год – 68 часов (2 часа в неделю).

Срок реализации – 1 год.

**Форма обучения** – очная.

**Режим занятий** – 2 раза в неделю по 45 минут.

**Особенности организации образовательного процесса.**

Образовательный процесс данной программы ориентирован не только на передачу определенных знаний, умений и навыков, но и на развитие ребенка, раскрытие его творческих возможностей, способностей и таких качеств личности, как целеустремленность, инициативность, самостоятельность, то есть на то, что относится к индивидуальности человека.

Процесс обучения ближе к природным основам развития ребенка. Обучающийся становится активным субъектом деятельности, активно решает образовательные задачи. Обучающийся сам осуществляет выбор интересного для себя вида деятельности. Тренер-преподаватель выступает не только как носитель знания, но и как помощник в становлении личности ученика, утверждается идея сотрудничества, неформального общения. Для достижения целей развития ребенка, в учебно-тренировочном процессе применяются индивидуальные и коллективные формы организации (парное взаимодействие, малые группы, межгрупповое взаимодействие) и проблемные методы обучения.

Учебно-тренировочный процесс осуществляется детьми в свободное время и отличается свободой выбора вида спорта, видов деятельности и возможностью смены сферы деятельности, характеризуется добровольностью, инициативностью и активностью всех участников (детей, родителей, педагогов), отсутствием жесткой регламентации и жестко заданного результата; направлен на развитие способностей обучающихся, развивает познавательный интерес и дает право обучающимся сочетать различные направления и формы занятий, носит неформальный и комфортный характер для всех его участников.

Для обучения по программе формируются смешанные группы, состоящие из учащихся в возрасте от 7 до 8 лет и 9-10 лет. Состав групп переменный.

**Цели и задачи программы.**

**Цель программы** - развитие физических и личностных качеств обучающихся посредством обучения командным играм и повышение уровня мотивации детей и подростков к здоровому образу жизни.

**Задачи программы:**

образовательные (предметные):

ознакомить учащихся с основами здорового образа жизни;  
 ознакомить учащихся с историей развития и правилами командных игр (баскетбол, волейбол);

сформировать навыки выполнения комплекса физических упражнений, навыки использования полученных знаний и умений для самостоятельных занятий.

метапредметные:

развивать общие физические качества учащихся;

развивать специальные физические качества: скорость, вестибулярную устойчивость, выносливость, координацию.

развивать природный потенциал учащихся и укреплению их здоровья;

личностные:

повышать уровень мотивации обучающихся к здоровому образу жизни;

способствовать саморазвитию личности и самоопределению наиболее интересного вида спорта.

### Учебный план.

Учебно-тренировочные занятия проводятся в соответствии с годовым учебным планом, рассчитанным на 34 недели, 2 часов в неделю, 68 часа в год непосредственно в условиях школы. Соотношение объемов тренировочного процесса по видам спортивной подготовки указано в таблице № 3.

**Таблица № 3**

Разделы учебного плана	%
Общая физическая подготовка	25-30
Специальная физическая подготовка	20-25
Техническо-тактическая подготовка	15-20
Участие в спортивно-массовых мероприятиях	10-15
Контрольные испытания	2-5
Теоретическая подготовка	2-5

### Учебный план программы

**Таблица № 4**

№п/п	Разделы	Кол-во часов
	Общая физическая подготовка	12
	Специальная физическая подготовка	18
	Техническо-тактическая подготовка	28
	Участие в спортивно-массовых мероприятиях	5
	Контрольные испытания	4
	Теоретическая подготовка	12
<b>Общее количество часов</b>		<b>68</b>

**Таблица № 5**

№ п/п	Название раздела, темы	Количество часов			Формы аттестации/ контроля
		Всего	Теория	Практика	
1.	<b>Общая физическая подготовка:</b>	<b>12</b>	<b>2</b>	<b>10</b>	Текущий контроль



	1.1. Вводный и первичный инструктажи. Требования техники безопасности. Гигиенические знания, умения и навыки.			-	
	1.2. Строевые упражнения.				
	1.3. Общеразвивающие упражнения.				
	1.4. Упражнения на развитие силы.				
	1.5. Упражнения с набивными мячами.				
	1.6. Упражнения на развитие быстроты.				
	1.7. Упражнения на развитие гибкости.				
	1.8. Упражнения на развитие ловкости.				
	1.9. Упражнения для развития скоростно-силовых качеств.				
	1.10. Упражнения для развития общей выносливости.				
<b>2.</b>	<b>Специальная физическая подготовка</b>	<b>18</b>	<b>2</b>	<b>16</b>	
	2.1 Основы здорового образа жизни			-	
	2.2 Упражнения для развития прыгучести.				
	2.3 Упражнения для развития быстроты движений.				
	2.4 Упражнения для развития приема и передачи мяча.				
	2.5 Упражнения для выполнения нападающих ударов.				
	2.6 Упражнения для развития быстроты.				
	2.7 Упражнения для воспитания скоростно-силовых качеств.				
	2.8 Упражнения для развития специальной выносливости.				
	2.9 Упражнения для воспитания специфической координации. Ловля и передача баскетбольного мяча во время ходьбы, бега, прыжком через гимнастическую скамейку, перепрыгивания через препятствия, во время прыжков через крутящуюся скакалку, после поворотов, ускорения, кувырков.				
	2.10 Упражнения с баскетбольными мячами.				
	2.11 Упражнения для развития качеств, необходимых при выполнении ловли, передачи и броска мяча.				
	2.12 Упражнения для развития быстроты.				
	2.13 Упражнения для развития скоростно-силовых качеств.				
	2.14 Упражнения для развития специальной выносливости.				
	2.15 Упражнения для развития ловкости.				
	<b>Технико-тактическая подготовка:</b>	<b>28</b>	<b>7</b>	<b>21</b>	
	3.1. История развития волейбола, баскетбола.				
	3.2. по волейболу:				
<b>3.</b>	3.2.1. Техника нападения:				
	3.2.2. Техника защиты:				
	3.2.3. Тактика нападения и защиты:				
	3.3. по баскетболу:				
	3.2.1. Техника нападения:				

Текущий контроль

Текущий контроль

	3.2.2. Техника защиты:				
	3.2.4. Тактика нападения и защиты:				
<b>4.</b>	<b>Участие в спортивно-массовых мероприятиях.</b>	<b>6</b>	<b>1</b>	<b>5</b>	Соревновательная деятельность
	6.1. Правила игр (волейбол, баскетбол, футбол)				
	6.2. Участие в спортивно-массовых мероприятиях.				
<b>5.</b>	<b>Контрольные испытания</b>	<b>4</b>		<b>4</b>	Тестирование, Контрольные игры
	7.1. Тестирование по теории, ОФП, СФП				
	7.2. Контрольные игры по волейболу, баскетболу				

### Содержание программы

#### Тема 1. Строевые и общеразвивающие упражнения – 1 час.

Теория: Вводный и первичный инструктажи. Требования техники безопасности при занятиях волейболом. Гигиенические знания, умения и навыки.

Практика: Строевые и общеразвивающие упражнения.

ОФП:

1) Строевые упражнения: шеренга, колонна, фланг, интервал, дистанция. Перестроения: в одну, две шеренги, в колонну по одному, по два. Сомкнутый и разомкнутый строй. Виды размыкания. Построение, выравнивание строя, расчет по строго, повороты на месте. Переход на ходьбу и бег, на шаг. Остановка. Изменение скорости движения строя.

2) Общеразвивающие упражнения.

- упражнения для рук и плечевого пояса. Из различных исходных положений (в основной стойке, на коленях, сидя, лежа) - сгибание и разгибание рук, вращения, махи, отведение и приведение, рывки одновременно обеими руками и разновременно, то же во время ходьбы и бега;

- упражнения для ног. Поднимание на носки; сгибание ног в тазобедренных суставах; приседания; отведения; приведения и махи ног в переднем, заднем и боковом направлениях; выпады, пружинистые покачивания в выпаде; подскоки из различных исходных положений ног (вместе, на ширине плеч, одна впереди другой и т.п.); сгибание и разгибание ног в смешанных висах и упорах; прыжки.

- упражнения для шеи и туловища. Наклоны, вращения, повороты головы; наклоны туловища, круговые вращения туловищем, повороты туловища, поднимание прямых и согнутых ног в положении лежа на спине; из положения лежа на спине переход в положение сидя; смешанные упоры в положении лицом и спиной вниз; угол из исходного положения лежа, сидя и в положении виса; различные сочетания этих движений.

- упражнения для всех групп мышц. Могут выполняться с короткой и длинной скакалкой, гантелями, набивными мячами, палками, со штангой (для юношей);

СФП:

1) Упражнения для развития прыгучести. Прыжки на одной и двух ногах, через линию, скамейку, партнера, предметы, а также по кругу, зигзагом, по прямой, на скорости, на дальность, в высоту. Прыжки опорные через партнера, со скакалкой, разнообразные подскоки. Бег по песку без обуви.

Форма контроля: текущий

#### Тема 2. Техника нападения и защиты в волейболе – 1 часа.

Теория: Основы здорового образа жизни.

Практика: Техника нападения и защиты в волейболе.

ОФП: 1) Упражнения на развитие силы. Упражнения с преодолением собственного веса, подтягивание из виса, отжимание в упоре, приседания на одной и двух ногах. Перетягивание каната; 2) Упражнения с набивными мячами.

СФП: 1) Упражнения для развития быстроты движений. Ускорения, рывки на отрезках от 3 до 40 м из различных положений (сидя, стоя, лежа) лицом, боком и спиной вперед бег с максимальной частотой шагов на месте и перемещаясь; 2) Упражнения для развития приема и передачи мяча. Одновременное и попеременное сгибание лучезапястных суставов стоя у стены. Смена игровых действий и перемещений по сигналу тренера. Многократные волейбольные передачи набивного, гандбольного, футбольного, баскетбольного мячей в стену. Передачи волейбольного мяча в стену, постепенно увеличивая расстояние до нее. Броски и ловля мяча во встречных колоннах, в тройках в рамках групповых тактических действий.

ТТП:1) Перемещения и стойки: стойки основная, низкая; ходьба, бег, перемещение приставными шагами лицом, боком (правым, левым), спиной, вперед; двойной шаг, скачек вперед; остановка шагом; сочетание стоек и перемещений, способов перемещений; 2) Передачи: передача мяча сверху двумя руками: перед собой – на месте и после перемещения различными способами; с набрасывания партнера – на месте и после перемещения; в парах; в треугольнике: в зоны; передачи с изменением высоты и расстояния – на месте и в сочетании с перемещениями; на точность с собственного подбрасывания и партнера. 3) Отбивание мяча кулаком через сетку в непосредственной близости от нее стоя на площадке и в прыжке, после перемещения; 4) Подачи: нижняя прямая (боковая); через сетку из-за лицевой линии в пределы площадки, правую, левую половины площадки; 5) Нападающие удары: прямой нападающий удар; 6) Перемещения и стойки: то же, что в нападении, внимание низким стойкам; скоростные перемещения на площадке и вдоль сетки; сочетание перемещений с перекатами на спину и в сторону на бедро; 7) Прием сверху двумя руками: прием мяча после отскока от стены (расстояние 1-2м); после броска партнером через сетку (расстояние 4-6м); прием нижней прямой подачи; 8) Прием снизу двумя руками: прием наброшенного партнером – на месте и после перемещения; в парах направляя мяч вперед вверх, над собой, один на месте, второй перемещается; «жонглирование» стоя на месте и в движении; прием подачи и первая передача в зону нападения.

Форма контроля: текущий.

### **Тема 3. Тактика нападения и защиты в волейболе – 1 час.**

Теория: История развития волейбола.

Практика: Тактика нападения и защиты в волейболе.

ОФП:1) Упражнения на развитие гибкости. Общеразвивающие упражнения с широкой амплитудой движения. Упражнения с помощью партнера (пассивные наклоны, отведение ног, рук до предела, мост, шпагат). Общеразвивающие упражнения с предметами в парах, кругах, шеренгах; 2) Упражнения на развитие быстроты. Повторный бег по дистанции от 30 до 100 м со старта, с ходу, с максимальной скоростью. Бег за лидером (велосипедист, более быстрый спортсмен). Бег по наклонной плоскости вниз. Подвижные игры «Невод», «Гонка мячей», «Салки» и другие; 3) Упражнения на развитие ловкости. Разнонаправленные движения рук и ног. Кувырки вперед, назад, в стороны, с места, с разбега и с прыжка. Метание мячей в подвижную и неподвижную цель. Метание после кувырков, поворотов. Упражнения типа «полоса препятствий»: с перелезанием, пролезанием, перепрыгиванием, кувырками, с различными перемещениями, переноской нескольких предметов одновременно (четырёх баскетбольных мячей), ловлей и метанием мячей.

СФП: 1) Упражнения для выполнения нападающих ударов. Имитация прямого нападающего удара. Метание теннисного мяча в цель на стене с места, с разбега, после

поворота и т.п. Выполнение нападающих ударов с собственного подбрасывания, с набрасывания партнера у сетки и из глубины площадки.

ТТП: Индивидуальные, групповые действия и командные действия.

Форма контроля: текущий.

#### **Тема 4. Учебная игра – 1 часа.**

Теория: Правила игры в волейбол.

Практика: Учебная игра.

ОФП: 1) Упражнения для развития скоростно-силовых качеств. Прыжки в высоту через препятствия, планку, в длину с места, многократные прыжки с ноги на ногу, на двух ногах. Перепрыгивание предметов (скамеек, мячей и др.), «чехарда». Игры с отягощениями. Эстафеты комбинированные, с бегом, прыжками, метаниями; 2) Учебная игра.

Форма контроля: текущий контроль соревновательной деятельности.

#### **Тема 5. Строевые и общеразвивающие упражнения – 1 час.**

Теория: Требования техники безопасности при занятиях баскетболом. Гигиенические знания, умения и навыки.

Практика: Строевые и общеразвивающие упражнения.

ОФП: 1) Строевые упражнения: шеренга, колонна, фланг, интервал, дистанция. Перестроения: в одну, две шеренги, в колонну по одному, по два. Сомкнутый и разомкнутый строй. Виды размыкания. Построение, выравнивание строя, расчет по строго, повороты на месте. Переход на ходьбу и бег, на шаг. Остановка. Изменение скорости движения строя; 2) Общеразвивающие упражнения:

- упражнения для рук и плечевого пояса. Из различных исходных положений (в основной стойке, на коленях, сидя, лежа) - сгибание и разгибание рук, вращения, махи, отведение и приведение, рывки одновременно обеими руками и разновременно, то же во время ходьбы и бега;

- упражнения для ног. Поднимание на носки; сгибание ног в тазобедренных суставах; приседания; отведения; приведения и махи ног в переднем, заднем и боковом направлениях; выпады, пружинистые покачивания в выпаде; подскоки из различных исходных положений ног (вместе, на ширине плеч, одна впереди другой и т.п.); сгибание и разгибание ног в смешанных висах и упорах; прыжки.

- упражнения для шеи и туловища. Наклоны, вращения, повороты головы; наклоны туловища, круговые вращения туловищем, повороты туловища, поднимание прямых и согнутых ног в положении лежа на спине; из положения лежа на спине переход в положение сидя; смешанные упоры в положении лицом и спиной вниз; угол из исходного положения лежа, сидя и в положении виса; различные сочетания этих движений.

- упражнения для всех групп мышц. Могут выполняться с короткой и длинной скакалкой, гантелями, набивными мячами, мешочками с песком, резиновыми амортизаторами, палками, со штангой (для юношей);

СФП: 1) Упражнения для развития быстроты. По зрительному сигналу рывки с места с максимальной скоростью на отрезках 5, 10, 15 м и т. д. до 30 м с постоянным изменением длины отрезков из исходных положений: стойка баскетболиста лицом, боком и спиной к стартовой линии, сидя, лежа на спине и на животе в различных положениях относительно к стартовой линии; то же, но перемещение приставными шагами. Стартовые рывки с мячом, в соревнованиях с партнером, вдогонку за летящим мячом, в соревнованиях с партнером за овладение мячом. Бег с остановками и резким изменением направления. «Челночный бег» на 5, 9 и 10 м (с общим пробегом за одну попытку 25 – 35 м). «Челночный бег», отрезки пробегаются лицом, спиной, правым, левым боком вперед; приставными шагами. Бег с

изменением скорости и способа передвижения в зависимости от зрительного сигнала. Различные эстафеты с выполнением перечисленных выше заданий в разнообразных сочетаниях и с преодолением препятствий; 2) Упражнения для воспитания скоростно-силовых качеств. Одиночные и серийные прыжки, толчком двумя и одной ногой, с доставанием одной и двумя руками подвешенных предметов (сетки, щита, кольца). Выпрыгивания из исходного положения, стоя толчковой ногой на опоре высотой 50–60 см. как без отягощения. Прыжки, удерживая набивной мяч на прямых руках над головой. Приседания в максимально быстром темпе (сериями 2X10); выпрыгивание из полуприседа (сериями 2X10); подскоки и прыжки на двух ногах (1 – 2 мин); продвижение прыжками на двух ногах, прыжками с ноги на ногу, бег, рывки с изменением направления (50 – 100 м). Упражнения с грифом штанги на плечах: подскоки (20 – 30 раз), выпрыгивания из полуприседа (10 – 15 раз). Из исходного положения гриф на груди, выпрямление рук вперед, вперед – вверх, вверх (сериями по 10 раз с паузами 1,5 – 2 мин).

Форма контроля: текущий.

### **Тема 6. Техника нападения и защиты в баскетболе – 1 часа.**

Теория: Основы здорового образа жизни.

Практика: Техника нападения и защиты в баскетболе.

ОФП: 1) Упражнения на развитие силы. Упражнения с преодолением собственного веса, подтягивание из виса, отжимание в упоре, приседания на одной и двух ногах. Перетягивание каната; 2) Упражнения с набивными мячами.

СФП: 1) Упражнения для развития специальной выносливости. Беговые, прыжковые, скоростно-силовые и специальные циклические упражнения, используемые в режиме высокой интенсивности. Многократно повторяемые и специально организованные упражнения в технике и тактике игры (особенно используемые в прессинге и стремительном нападении), игровые упражнения на 5–10 мин. Для воспитания специальной выносливости в состоянии эмоционального напряжения и утомления используются упражнения высокой интенсивности; 2) Упражнения для воспитания специфической координации. Ловля и передача баскетбольного мяча во время ходьбы, бега, прыжком через гимнастическую скамейку, перепрыгивания через препятствия, во время прыжков через крутящуюся скакалку, после поворотов, ускорения, кувырков.

ТТП: 1) Техника поворотов; 2) Подготовительные упражнения для совершенствования передачи мяча. Техника передач мяча; 3) Бросок мяча после ведения. Бросок мяча в движении после ловли. Вырывание и выбивание мяча. Упражнения для совершенствования техники броска в прыжке; 4) Техника передвижения в защитной стойке. Техника остановки в два шага.

Форма контроля: текущий.

### **Тема 7. Тактика нападения и защиты в баскетболе – 1 час.**

Теория: История развития баскетбола.

Практика: Тактика нападения и защиты в баскетболе.

ОФП: 1) Упражнения на развитие гибкости. Общеразвивающие упражнения с широкой амплитудой движения. Упражнения с помощью партнера (пассивные наклоны, отведение ног, рук до предела, мост, шпагат). Общеразвивающие упражнения с предметами в парах, кругах, шеренгах; 2) Упражнения на развитие быстроты. Повторный бег по дистанции от 30 до 100 м со старта, с ходу, с максимальной скоростью. Бег за лидером (велосипедист, более быстрый спортсмен). Бег по наклонной плоскости вниз. Подвижные игры «Невод», «Гонка мячей», «Салки» и другие; 3) Упражнения на развитие ловкости. Разнонаправленные движения рук и ног. Кувырки вперед, назад, в стороны, с места, с

разбега и с прыжка. Метание мячей в подвижную и неподвижную цель. Метание после кувырков, поворотов. Упражнения типа «полоса препятствий»: с перелезанием, пролезанием, перепрыгиванием, кувырками, с различными перемещениями, переноской нескольких предметов одновременно (четырёх баскетбольных мячей), ловлей и метанием мячей.

СФП: 1) Упражнения с баскетбольными мячами: ловля мяча после поворота, преодоления препятствия, дополнительной ловли и передачи, смены мест с партнером, после прыжка через мяч с поворотом на  $180^{\circ}$ . (360°). Ловля мячей, летящих из различных направлений с последующим броском в движущуюся цель. Передачи мяча на быстроту, точность и правильность по отношению к выполнению задания (передать мяч тому или другому партнеру в зависимости от того, кто передал мяч или в каком порядке стоят партнеры и т. д.), при этом постоянно менять выбор действия на фоне вестибулярных раздражений: после рывка (лицом, спиной вперед), после кувырка, после прыжка с разворотом на 360. Эстафеты с прыжками, изменением направления бега рывками; 2) Упражнения для развития качеств, необходимых при выполнении ловли, передачи и броска мяча. Сгибание и разгибание кисти в лучезапястном суставе, круговые движения кистями, сжимание и разжимание пальцев в положении руки вперед, в стороны, вверх, вместе и в сочетании с различными перемещениями. Из упора стоя у стены одновременное и попеременное сгибание в лучезапястных суставах (ладони располагаются на стене пальцами вверх, в стороны, вниз, пальцы вместе или расставлены, расстояние между стеной и игроком постепенно увеличивается). Из упора лежа передвижение вправо, влево, одновременно отталкиваясь ладонями (пальцами) и ступнями. Передачи и броски набивного мяча двумя руками от груди, правой и левой рукой на точность, дальность (соревнование). Поочередная ловля и передача набивных мячей различного диаметра и веса, которые со всех сторон набрасываются занимающемуся партнеру. Многократные броски резиновых мячей различного диаметра и веса в кольцо – на быстроту и ловкость (соревнования).

ТТП:1) Персональная защита. Зонная защита; 2) Позиционное нападение. Взаимодействие трех игроков; 3) Применение схем в тактике; 4) Использование финтов при наведении.

Форма контроля: текущий.

### **Тема 8. Учебная игра – 1 часа.**

Теория: Правила игры в баскетбол.

Практика: Учебная игра.

ОФП:1) Упражнения для развития скоростно-силовых качеств. Прыжки в высоту через препятствия, планку, в длину с места, многократные прыжки с ноги на ногу, на двух ногах. Перепрыгивание предметов (скамеек, мячей и др.), «чехарда». Игры с отягощениями. Эстафеты комбинированные, с бегом, прыжками, метаниями; 2) Учебная игра.

Форма контроля: текущий контроль соревновательной деятельности.

### **Тема 9. Строевые и общеразвивающие упражнения – 1 час.**

Теория: Требования техники безопасности при занятиях футболом. Гигиенические знания, умения и навыки.

Практика: Строевые и общеразвивающие упражнения.

ОФП: 1) Строевые упражнения: шеренга, колонна, фланг, интервал, дистанция. Перестроения: в одну, две шеренги, в колонну по одному, по два. Сомкнутый и разомкнутый строй. Виды размыкания. Построение, выравнивание строя, расчет по строго, повороты на месте. Переход на ходьбу и бег, на шаг. Остановка. Изменение скорости движения строя; 2) Общеразвивающие упражнения:

- упражнения для рук и плечевого пояса. Из различных исходных положений (в основной стойке, на коленях, сидя, лежа) - сгибание и разгибание рук, вращения, махи, отведение и приведение, рывки одновременно обеими руками и разновремененно, то же во время ходьбы и бега;

- упражнения для ног. Поднимание на носки; сгибание ног в тазобедренных суставах; приседания; отведения; приведения и махи ног в переднем, заднем и боковом направлениях; выпады, пружинистые покачивания в выпаде; подскоки из различных исходных положений ног (вместе, на ширине плеч, одна впереди другой и т.п.); сгибание и разгибание ног в смешанных висах и упорах; прыжки.

- упражнения для шеи и туловища. Наклоны, вращения, повороты головы; наклоны туловища, круговые вращения туловищем, повороты туловища, поднимание прямых и согнутых ног в положении лежа на спине; из положения лежа на спине переход в положение сидя; смешанные упоры в положении лицом и спиной вниз; угол из исходного положения лежа, сидя и в положении виса; различные сочетания этих движений.

- упражнения для всех групп мышц. Могут выполняться с короткой и длинной скакалкой, гантелями, набивными мячами, мешочками с песком, резиновыми амортизаторами, палками, со штангой (для юношей);

СФП: 1) Упражнения для развития быстроты:

бег с высоким подниманием бедра в яме с песком с небольшим продвижением вперед;

многоскоки по мягкому грунту по 20–50 м;

семенящий бег с переходом на быстрый бег;

бег с ускорением на 30–40 м;

прыжки вверх на двух ногах с поворотом на 180° и 360° и прыжки на двух ногах по 15–20 м;

старты из различных исходных положений.

2) Упражнения для развития скоростно-силовых качеств:

различные прыжки;

старты (до 10 м);

резкое изменение направления рывка;

рывки с прыжками через препятствие;

толчки во время бега, прыжков;

удары по мячу с места в полную силу;

игровые и технико-тактические упражнения с выполнением прыжков, коротких рывков.

Форма контроля: текущий.

### **Тема 10. Техника нападения и защиты в футболе – 1 часа.**

Теория: Основы здорового образа жизни.

Практика: Техника в футболе.

ОФП:1) Упражнения на развитие силы. Упражнения с преодолением собственного веса, подтягивание из виса, отжимание в упоре, приседания на одной и двух ногах.

Перетягивание каната; 2) Упражнения с набивными мячами.

СФП: 1) Упражнения для развития скоростно-силовых качеств:

различные прыжки;

старты (до 10 м);

резкое изменение направления рывка;

рывки с прыжками через препятствие;

толчки во время бега, прыжков;

удары по мячу с места в полную силу;

игровые и технико-тактические упражнения с выполнением прыжков, коротких рывков.

2) Упражнения для развития специальной выносливости на силовых тренажерах.

ТТП:1) Техника передвижения: (движения без мяча) и техника владения мячом (движения с мячом):

бег, прыжки, остановки, повороты.

удар ногой: внутренней стороной стопы, внутренней, средней и внешней частями подъема, носком, пяткой. удары выполняют по неподвижному мячу, по мячам, катящимся и летящим в разных направлениях, с места, в перемещении, в прыжке, с поворотом, в падении. прием (остановки) мяча ногой, туловищем и головой.

удар головой в ходе игры, при заключительных ударах, для передач мяча партнеру.

ведение мяча, с перемещением игроков на поле.

обманные движения (финты) в единоборстве с соперником

отбор мяча,

вбрасывание мяча,

2) Техника вратаря: ловля, отбивание, переводы и броски мяча.

Форма контроля: текущий.

### **Тема 11. Тактика нападения и защиты в футболе – 1 час.**

Теория: История развития футбола.

Практика: Тактика нападения и защиты в футболе.

ОФП:1) Упражнения на развитие гибкости. Общеразвивающие упражнения с широкой амплитудой движения. Упражнения с помощью партнера (пассивные наклоны, отведение ног, рук до предела, мост, шпагат). Общеразвивающие упражнения с предметами в парах, кругах, шеренгах; 2) Упражнения на развитие быстроты. Повторный бег по дистанции от 30 до 100 м со старта, с ходу, с максимальной скоростью. Бег за лидером (велосипедист, более быстрый спортсмен). Бег по наклонной плоскости вниз. Подвижные игры «Невод», «Гонка мячей», «Салки» и другие; 3) Упражнения на развитие ловкости. Разнонаправленные движения рук и ног. Кувырки вперед, назад, в стороны, с места, с разбега и с прыжка. Метание мячей в подвижную и неподвижную цель. Метание после кувырков, поворотов. Упражнения типа «полоса препятствий»: с перелезанием, пролезанием, перепрыгиванием, кувырками, с различными перемещениями, переноской нескольких предметов одновременно (четырёх баскетбольных мячей), ловлей и метанием мячей.

СФП: 1) Упражнения для развития ловкости.

упражнения без мяча (кувырки вперед и назад из упора присев; серии кувырков: один вперед, один назад; кувырки вперед и назад через плечо; продвижение прыжками между флажками, конусами; прыжки через набивные мячи и другие препятствия; бег между деревьями (стойками, мячами, флажками, конусами);

упражнения с футбольным мячом (кувырки вперед и назад с мячом в руках; бросок мяча руками вверх, кувырок вперед, прием мяча; бросок мяча руками вверх, кувырок вперед, прыжок вверх и прием мяча; жонглирование мячом ногами, бедром, головой; ведение мяча между деревьями (флажками, конусами и т. п.) на различной скорости; бросок мяча руками вперед-вверх, кувырок вперед (на траве, мате) после касания мяча земли (пола), ведение мяча со сменой направления движения.

работа в парах (расстояние между партнерами составляет 3 метра. жонглирование мяча ногами. по сигналу третьего игрока легкими ударами направлять мяч друг другу, приняв мяч, продолжать жонглировать и т. д.);

упражнения для вратарей: "конвейер".



ТТП:1) Индивидуальные действия в нападении и защите; 2) Групповые действия в нападении и защите; 3) Командные действия в нападении и защите  
Форма контроля: текущий.

#### **Тема 12. Учебная игра – 1 часа.**

Теория: Правила игры в футбол.

Практика: Учебная игра.

ОФП:1) Упражнения для развития скоростно-силовых качеств. Прыжки в высоту через препятствия, планку, в длину с места, многократные прыжки с ноги на ногу, на двух ногах. Перепрыгивание предметов (скамеек, мячей и др.), «чехарда». Игры с отягощениями. Эстафеты комбинированные, с бегом, прыжками, метаниями; 2) Учебная игра.

Форма контроля: текущий контроль соревновательной деятельности.

#### **Тема 13. Контрольные испытания – 2 часа**

Практика:

1) Тестирование по теории, ОФП, СФП

2) Контрольные игры по волейболу, футболу, баскетболу – 2 часа.

Форма контроля: итоговый контроль.

#### **Тема 14. Итоговые занятия по программе – 2 часа**

Практика:

1) Игры на выбор.

Форма контроля: итоговый контроль.

#### **Планируемые результаты Программы.**

##### **Предметные результаты:**

учащиеся знают основы здорового образа жизни;

учащиеся знают историю развития и правила командных игр (футбола, баскетбола, волейбола);

учащиеся умеют выполнять комплекс физических упражнений;

учащиеся умеют использовать полученные знания и умения для самостоятельных занятий.

##### **Метапредметные результаты должны:**

проявляют более высокий уровень общих физических качеств и специальных физических качеств;

умеют использовать свой природный потенциал и укрепляют свое здоровье;

##### **Личностные результаты:**

имеют устойчивую мотивацию к здоровому образу жизни;

выбирают наиболее интересный вид спорта.

**Комплекс организационно-педагогических условий,  
Включающий формы аттестации**

**Календарный учебный план-график программы.**

Календарный учебный план-график составляется тренером-преподавателем в соответствии с содержанием, количеством часов и расписанием занятий не менее, чем за два месяца до начала реализации программы, согласуются с руководителем физического воспитания и утверждаются директором учреждения.

**Таблица 6**

муниципальное бюджетное общеобразовательное учреждение Очерская средняя школа №3					
Очерского городского округа Пермского края					
Учебный год: 20___/20__			УТВЕРЖДЕН: Директор / _____ / « » 20__ г.		
<b>Календарный учебный план-график</b>					
Тренер-преподаватель:				Группа:	
Расписание:		Количество часов:	Количество недель	Место проведения занятий:	Наименование программы:
		2	34	школа	«Здоровячок»
В соответствии с ТК РФ и Постановлением Правительства Российской Федерации от _____ 20__ года № _____ «О переносе выходных дней в 20__ году» нерабочими днями являются:					
<b>Раздел подготовки</b>			<b>Часы</b>		
Общая физическая подготовка.			12		
Специальная физическая подготовка.			18		
Технико-тактическая подготовка.			28		
Участие в спортивно-массовых мероприятиях.			5		
Контрольные испытания.			4		
Теоретическая подготовка.			12		
<b>Общее количество часов по программе</b>			68		

**Условия реализации программы**

**Требования к материально-технической базе и инфраструктуре и иным условиям:**

наличие спортивного зала;

наличие спортивной площадки

наличие раздевалок и санузла;

наличие медицинского кабинета, оборудованного в соответствии с требованием лицензирования медицинской деятельности;

осуществление медицинского обеспечения лиц.

обеспечение оборудованием и спортивным инвентарем (таблица № 7);  
обеспечение спортивной экипировкой (таблица № 8).

**Таблица № 7**

№ п/п	Наименование	Количество изделий
<b>Оборудование и спортивный инвентарь</b>		
	Конструкция баскетбольного щита в сборе (щит, корзина с кольцом, сетка, опора)	2 ком.
	Мяч (баскетбольный, волейбольный, футбольный)	15 шт. (каждого вида)
	Доска тактическая	2 шт.
	Мяч набивной (медицинбол)	20 шт.
	Свисток	4 шт.
	Секундомер	4 шт.
	Стойка для обводки	20 шт.
	Фишки (конусы)	30 шт.
<b>Дополнительное, вспомогательное оборудование и спортивный инвентарь</b>		
	Гантели массивные от 1 до 5 кг	3 пары
	Корзина для мячей	2 шт.
	Мяч теннисный	10 шт.
	Насос для накачивания мячей в комплекте сиглами	4 шт.
	Тренажеры	30 шт.
	Скакалка	шт.

**Таблица № 8**

№ п/п	Наименование	Единица измерения	Срок эксплуатации
1.	Футболка	1 шт.	5 лет
2.	Шорты спортивные	1 шт.	5 лет

**Формы аттестации.**

**Цель итоговой аттестации** – выявление уровня освоения обучающимися программы и соответствие выявленного уровня (ей) прогнозируемым результатам Программы.

Задачи аттестации:

определение уровня теоретической подготовки обучающихся;

анализ полноты освоения Программы;

сопоставление прогнозируемых результатов Программы и реальных результатов тренировочного процесса;

выявление причин, способствующих или препятствующих реализации Программы;

внесение необходимых корректив в содержание и методику Программы.

Аттестация обучающихся строится на принципах:

учета индивидуальных и возрастных особенностей обучающихся;

адекватности содержания и организации аттестации специфике деятельности обучающихся;

свободы выбора тренером-преподавателем методов и форм проведения и оценки результатов;

обоснованности критериев оценки результатов.

Формы и содержание аттестации:

тестирование (тесты по общей физической подготовке и теории);

контрольные игры.

Итоговая аттестация проводится на основе принципов объективности и независимости оценки качества подготовки обучающихся. Итоговая аттестация обучающихся проводится по окончании срока обучения по Программе.

К итоговой аттестации допускаются все обучающиеся, закончившие обучение по Программе.

Форма и сроки проведения итоговой аттестации определяются тренерами-преподавателями и не позднее, чем за месяц до проведения аттестационных занятий, доводятся до сведения обучающихся конкретный перечень контрольных нормативов (тестов), теоретических зачетов.

Результаты итоговой аттестации фиксируются в форме протокола сдачи контрольных нормативов тренером-преподавателем и рассматриваются на педагогическом совете учреждения.

На основании протоколов сдачи контрольных нормативов выпускающихся групп формируется сводный протокол и составляется аналитическая справка итоговой аттестации обучающихся.

Результаты итоговой аттестации являются основанием для издания приказа о выпуске обучающихся, с учетом мнения педагогического совета.

Обучающиеся, не прошедшие итоговую аттестацию или получившие на итоговой аттестации неудовлетворительные результаты, вправе пройти итоговую аттестацию в сроки, определяемые Учреждением.

#### **Оценочные материалы**

##### **Контрольные нормативы (тесты) по ОФП промежуточной аттестации:**

Сдача 5 нормативов испытаний (тестов) ВФСК ГТО соответственно полу и возрастной ступени:

Челночный бег 3x10 м (с);

Подтягивание из виса на высокой (низкой) перекладине 90 см (количество раз) (юноши)/сгибание и разгибание рук в упоре лежа на полу (количество раз) (девушки);

Прыжок в длину с места толчком двумя ногами (см);

Поднимание туловища из положения лежа на спине (количество раз за минуту);

Наклон вперед из положения стоя на гимнастической скамье (от уровня скамьи – см).

Зачет – сдача 5 нормативов испытаний (тестов) ВФСК ГТО на любой знак отличия (золото, серебро, бронза). Условия приема нормативов согласно требованиям ВФСК ГТО

##### **Вопросы для теоретического тестирования итоговой аттестации**

Обучающиеся сдают теорию в форме тестирования. Необходимо ответить на 15 вопросов, с одним правильным вариантом ответа (по каждой теме 3 вопроса). Для прохождения тестирования необходимо правильно ответить не менее, чем на 10 вопросов.

##### **Темы:**

Техника безопасности;

Гигиенические знания, умения и навыки;

Основы здорового образа жизни;

История развития волейбола, баскетбола, футбола;

Правила игры (волейбола, баскетбола, футбола).

Тренер-преподаватель готовит самостоятельно вопросы для тестирования, которые рассматриваются на педагогическом совете и утверждаются приказом директора учреждения не позднее, чем за месяц до даты проведения итоговой аттестации.

##### **Методические материалы**

**Теоретическая подготовка.**

Теоретическая подготовка органично связана с физической, технико-тактической, видами подготовки.

Теоретические занятия имеют определенную целевую направленность: вырабатывать у занимающихся умение использовать полученные знания на практике – в условиях тренировочных занятий в группе и самостоятельных занятий.

Теоретическая подготовка проводится в виде бесед, лекций непосредственно во время проведения учебно-тренировочных занятий. При проведении теоретических занятий учитывается возраст занимающихся и материал излагается в доступной форме, используя современные средства обеспечения наглядности.

Теоретическая подготовка включает следующие темы (Таблица № 9)

**Таблица № 9**

№	Тема	Количество часов
	Техника безопасности Гигиенические знания, умения и навыки	0,5
	Основы здорового образа жизни	0,5
	История развития волейбола, баскетбола	0,5
	Правила игры (волейбола, баскетбола)	0,5

### **Раздел 1. Общая физическая подготовка.**

Общеразвивающие упражнения направлены на развитие основных двигательных качеств - силы, быстроты, выносливости, гибкости, ловкости.

Средства общей физической подготовки подбираются с учетом возраста занимающихся и специфики командных игровых видов спорта.

ОФП в зависимости от задач тренировки можно включить в подготовительную часть занятия, в основную и, отчасти, в заключительную. Так, гимнастические, легкоатлетические и акробатические упражнения, спортивные и подвижные игры применяются как в подготовительной части, так и в основной.

**Строчные упражнения.** Шеренга, колонна, фланг, интервал, дистанция. Перестроения: в одну, две шеренги, в колонну по одному, по два. Сомкнутый и разомкнутый строй. Виды размыкания. Построение, выравнивание строя, расчет по строго, повороты на месте. Переход на ходьбу и бег, на шаг. Остановка. Изменение скорости движения строя.

#### **Общеразвивающие упражнения:**

упражнения для рук и плечевого пояса. Из различных исходных положений (в основной стойке, на коленях, сидя, лежа) - сгибание и разгибание рук, вращения, махи, отведение и приведение, рывки одновременно обеими руками и разновремененно, то же во время ходьбы и бега.

упражнения для ног. Поднимание на носки; сгибание ног в тазобедренных суставах; приседания; отведения; приведения и махи ног в переднем, заднем и боковом направлениях; выпады, пружинистые покачивания в выпаде; подскоки из различных исходных положений ног (вместе, на ширине плеч, одна впереди другой и т.п.); сгибание и разгибание ног в смешанных висах и упорах; прыжки.

упражнения для шеи и туловища. Наклоны, вращения, повороты головы; наклоны туловища, круговые вращения туловищем, повороты туловища, поднимание прямых и согнутых ног в положении лежа на спине; из положения лежа на спине переход в положение сидя; смешанные упоры в положении лицом и спиной вниз; угол из исходного положения лежа, сидя и в положении виса; различные сочетания этих движений.

упражнения для всех групп мышц. Могут выполняться с короткой и длинной скакалкой, гантелями, набивными мячами, мешочками с песком, резиновыми амортизаторами, палками, со штангой (для юношей);

**Упражнения на развитие силы.** Упражнения с преодолением собственного веса, подтягивание из виса, отжимание в упоре, приседания на одной и двух ногах. Перетягивание каната. Упражнения с набивными мячами. Упражнения на тренажере типа «геркулес». Подвижные игры «Борьба за мяч», «Перетягивание через черту», «Мяч ловцу».

**Упражнения на развитие быстроты.** Повторный бег по дистанции от 30 до 100 м со старта, с ходу, с максимальной скоростью. Бег за лидером (велосипедист, более быстрый спортсмен). Бег по наклонной плоскости вниз. Подвижные игры «Невод», «Гонка мячей», «Салки» и другие.

**Упражнения на развитие гибкости.** Общеразвивающие упражнения с широкой амплитудой движения. Упражнения с помощью партнера (пассивные наклоны, отведение ног, рук до предела, мост, шпагат). Общеразвивающие упражнения с предметами в парах, кругах, шеренгах.

**Упражнения на развитие ловкости.** Разнонаправленные движения рук и ног. Кувырки вперед, назад, в стороны, с места, с разбега и с прыжка. Перевороты вперед, в стороны, назад. Стойки на голове, руках и лопатках. Соединение несколько акробатических упражнений в несложные комбинации. Прыжки опорные через козла, коня. Прыжки с подкидного мостика. Прыжки на батуте. Метание мячей в подвижную и неподвижную цель. Метание после кувырков, поворотов. Упражнения типа «полоса препятствий»: с перелезанием, пролезанием, перепрыгиванием, кувырками, с различными перемещениями, переноской нескольких предметов одновременно (четырёх баскетбольных мячей), ловлей и метанием мячей.

**Упражнения для развития скоростно-силовых качеств.** Прыжки в высоту через препятствия, планку, в длину с места, многократные прыжки с ноги на ногу, на двух ногах. Перепрыгивание предметов (скамеек, мячей и др.), «чехарда». Игры с отягощениями. Эстафеты комбинированные, с бегом, прыжками, метаниями.

**Упражнения для развития общей выносливости.** Бег равномерный и переменный на 500, 800, 1000 м.

## **Раздел 2. Специальная физическая подготовка.**

### **Волейбол**

**Упражнения для развития прыгучести.** Прыжки на одной и двух ногах, через линию, скамейку, партнера, предметы, а также по кругу, зигзагом, по прямой, на скорости, на дальность, в высоту. Прыжки опорные, со скакалкой, разнообразные подскоки. Бег по песку без обуви. Бег и прыжки по лестнице.

**Упражнения для развития быстроты движений.** Ускорения, рывки на отрезках от 3 до 40 м из различных положений (сидя, стоя, лежа) лицом, боком и спиной вперед бег с максимальной частотой шагов на месте и перемещаясь. Упражнения с набивными и теннисными мячами.

**Упражнения для развития приема и передачи мяча.** Одновременное и попеременное сгибание лучезапястных суставов стоя у стены. Смена игровых действий и перемещений по сигналу тренера. Многократные волейбольные передачи набивного, гандбольного, футбольного, баскетбольного мячей в стену. Передачи волейбольного мяча в стену, постепенно увеличивая расстояние до нее. Броски и ловля набивного мяча во встречных колоннах, в тройках в рамках групповых тактических действий. Упражнения с резиновыми амортизаторами.

**Упражнения для выполнения нападающих ударов.** Имитация прямого нападающего удара. Броски набивного мяча из-за головы. Метание теннисного мяча в цель на стене с места, с разбега, после поворота и т.п. Удары по мячу, укрепленному на амортизаторах. Выполнение нападающих ударов с собственного подбрасывания, с набрасывания партнера у сетки и из глубины площадки.

**Упражнения при блокировании.** Прыжковые упражнения с подниманием рук вверх с касанием подвешенного набивного мяча. То же с касанием волейбольного мяча, укрепленного на резиновых амортизаторах. Передвижения вдоль сетки лицом к ней приставными шагами правым и левым боком вперед, остановка и принятие исходного положения для блокирования. Перемещение у сетки, остановка и прыжок вверх, ладонями коснуться подвешенного над сеткой набивного мяча.

### **Баскетбол**

**Упражнения для развития быстроты.** По зрительному сигналу рывки с места с максимальной скоростью на отрезках 5, 10, 15 м и т. д. до 30 м с постоянным изменением длины отрезков из исходных положений: стойка баскетболиста лицом, боком и спиной к стартовой линии, сидя, лежа на спине и на животе в различных положениях относительно к стартовой линии; то же, но перемещение приставными шагами. Стартовые рывки с мячом, в соревнованиях с партнером, вдогонку за летящим мячом, в соревнованиях с партнером за овладение мячом. Бег с остановками и резким изменением направления. «Челночный бег» на 5, 9 и 10 м (с общим пробегом за одну попытку 25 – 35 м). «Челночный бег», отрезки пробегаются лицом, спиной, правым, левым боком вперед; приставными шагами. Бег с изменением скорости и способа передвижения в зависимости от зрительного сигнала. Различные эстафеты с выполнением перечисленных выше заданий в разнообразных сочетаниях и с преодолением препятствий.

**Упражнения для воспитания скоростно-силовых качеств.** Одиночные и серийные прыжки, толчком двумя и одной ногой, с доставанием одной и двумя руками подвешенных предметов (сетки, щита, кольца). Выпрыгивания из исходного положения, стоя толчковой ногой на опоре высотой 50–60 см. как без отягощения. Прыжки, удерживая набивной мяч на прямых руках над головой. Приседания в максимально быстром темпе (сериями 2X10); выпрыгивание из полуприседа (сериями 2X10); подскоки и прыжки на двух ногах (1 – 2 мин); продвижение прыжками на двух ногах, прыжками с ноги на ногу, бег, рывки с изменением направления (50 – 100 м). Упражнения с грифом штанги на плечах: подскоки (20 – 30 раз), выпрыгивания из полуприседа (10 – 15 раз). Из исходного положения гриф на груди, выпрямление рук вперед, вперед – вверх, вверх (сериями по 10 раз с паузами 1,5 – 2 мин).

**Упражнения для развития специальной выносливости.** Беговые, прыжковые, скоростно-силовые и специальные циклические упражнения, используемые в режиме высокой интенсивности. Многократно повторяемые и специально организованные упражнения в технике и тактике игры (особенно используемые в прессинге и стремительном нападении), игровые упражнения на 5–10 мин. Для воспитания специальной выносливости в состоянии эмоционального напряжения и утомления используются упражнения высокой интенсивности.

**Упражнения для воспитания специфической координации.** Ловля и передача баскетбольного мяча во время ходьбы, бега, прыжком через гимнастическую скамейку, перепрыгивания через препятствия, во время прыжков через крутящуюся скакалку, после поворотов, ускорения, кувырков. Упражнения с баскетбольными мячами у стены: ловля мяча после поворота, преодоления препятствия, дополнительной ловли и передачи, смены



мест с партнером, после прыжка через мяч с поворотом на 180° (360°).Ловля мячей, летящих из различных направлений с последующим броском в движущуюся цель.Передачи мяча на быстроту, точность и правильность по отношению к выполнению задания (передать мяч тому или другому партнеру в зависимости от того, кто передал мяч или в каком порядке стоят партнеры и т. д.), при этом постоянно менять выбор действия на фоне вестибулярных раздражений: после рывка (лицом, спиной вперед), после кувырка, после прыжка с разворотом на 360.Эстафеты с прыжками, изменением направления бега рывками.

**Упражнения для развития качеств, необходимых при выполнении ловли, передачи и броска мяча.** Сгибание и разгибание кисти в лучезапястном суставе, круговые движения кистями, сжимание и разжимание пальцев в положении руки вперед, в стороны, вверх, вместе и в сочетании с различными перемещениями.Из упора стоя у стены одновременное и попеременное сгибание в лучезапястных суставах (ладони располагаются на стене пальцами вверх, в стороны, вниз, пальцы вместе или расставлены, расстояние между стеной и игроком постепенно увеличивается). Из упора лежа передвижение вправо, влево, одновременно отталкиваясь ладонями (пальцами) и ступнями. Передачи и броски набивного мяча двумя руками от груди, правой и левой рукой на точность, дальность (соревнование).Поочередная ловля и передача набивных мячей различного диаметра и веса, которые со всех сторон набрасываются занимаемому партнеру. Многократные броски резиновых мячей различного диаметра и веса в кольцо – на быстроту и ловкость (соревнования).

### **Раздел 3.Технико-тактическая подготовка:**

#### **Волейбол**

##### **Техника нападения**

Перемещения и стойки: стойки основная, низкая; ходьба, бег, перемещение приставными шагами лицом, боком (правым, левым), спиной, вперед; двойной шаг, скачек вперед; остановка шагом; сочетание стоек и перемещений, способов перемещений.

Передачи: передача мяча сверху двумя руками: подвешенного на шнуре; перед собой – на месте и после перемещения различными способами; с набрасывания партнера – на месте и после перемещения; в парах; в треугольнике: зоны 6-3-4,6-3-2, 5-3-4, 1-3-2; передачи в стену и с изменением высоты и расстояния – на месте и в сочетании с перемещениями; на точность с собственного подбрасывания и партнера.

Отбивание мяча кулаком через сетку в непосредственной близости от нее стоя на площадке и в прыжке, после перемещения.

Подачи: нижняя прямая (боковая); подача мяча в держателе (подвешенного на шнуре); в стену – расстояние 6-9 м, отметка на высоте 2 м; через сетку – расстояние 6 м, 9 м; из-за лицевой линии в пределы площадки, правую, левую половины площадки.

Нападающие удары: прямой нападающий удар; ритм разбега в три шага; ударное движение кистью по мячу; стоя на коленях на гимнастическом месте, стоя у стены, по мячу на резиновых амортизаторах – стоя и в прыжке; бросок теннисного (хоккейного) мяча через сетку в прыжке с разбегу; удар по мячу в держателе через сетку в прыжке и с разбега; удар через сетку по мячу, подброшенному партнером; удар с передачи.

##### **Техника защиты**

Перемещения и стойки: то же, что в нападении, внимание низким стойкам; скоростные перемещения на площадке и вдоль сетки; сочетание перемещений с перекатами на спину и в сторону на бедро.

Прием сверху двумя руками: прием мяча после отскока от стены (расстояние 1-2м); после броска партнером через сетку (расстояние 4-6м); прием нижней прямой подачи.

Прием снизу двумя руками: прием подвешенного мяча, наброшенного партнером – на месте и после перемещения; в парах направляя мяч вперед вверх, над собой, один на месте, второй перемещается; «жонглирование» стоя на месте и в движении; прием подачи и первая передача в зону нападения.

Блокирование: одиночное блокирование поролоновых, резиновых мячей «механическим блоком» в зонах 3, 2, 4; «ластами» на кистях – стоя на подставке и в прыжке; ударов по мячу в держателе (подвешенного на шнуре).

#### **Тактика нападения.**

Индивидуальные действия: выбор места для выполнения второй передачи у сетки; для подачи; для отбивания мяча через сетку, стоя двумя сверху, кулаком, снизу, стоя, в прыжке; вторая передача из зоны 3 игроку, которому передающий обращен лицом; подача нижняя прямая на точность в зоны – по заданию; передача мяча через сетку на «свободное» место, на игрока, слабо владеющего приемом мяча.

Групповые действия: взаимодействия игроков зон 4 и 2 с игроком зоны 3 при первой передаче; игрока зоны 3 с игроками зон 4 и 2 при второй передаче; игроков задней и передней линии при первой передаче; игроков зон 6,5,1 с игроком зоны 3 (2) при приеме подачи.

Командные действия: система игры со второй передачи игроком передней линии: прием подачи и первая передача в зону 3 (2), вторая передача игроку зоны 4 (2).

#### **Тактика защиты.**

Индивидуальные действия: выбор места при приеме подачи, при приеме мяча, направленного соперником через сетку, при блокировании (выход в зону «удара»), при страховке партнера, принимающего мяч с подачи, посланного передачей; выбор способа приема мяча от соперника – сверху или снизу.

Групповые действия: взаимодействие игроков при приеме подачи и передачи: игроков зон 1 и 5 с игроком зоны 6; игрока зоны 6 с игроками зон 5 и 1; игрока зоны 3 с игроками 4 и 2; игроков зон 5,1, 6 с игроками зон 4 и 2 при приеме подачи и с передачи (обманы); игроков зон 4 и 2 с игроком зоны 6.

Командные действия: расположение игроков при приеме подачи, при системе игры «углом вперед».

#### **Баскетбол**

Чередование подготовительных и подводящих упражнений по отдельным техническим приемам.

Чередование подготовительных упражнений (для развития специальных качеств) и выполнения технических приемов (на основе программы для данного года).

Чередование изученных технических приемов и их способов в различных сочетаниях (отдельно в защите, отдельно в нападении, а также в защите и нападении).

Чередование изученных тактических действий индивидуальных, групповых и командных в нападении и защите. Индивидуальные действия при бросках, при накрывании, при борьбе за отскоки мяча. Групповые действия в нападении и защите (по программе для данного года обучения). То же – командные действия.

Многочисленное выполнение технических приемов. Перемещения в сочетании с действиями с мячом. Перемещения различными способами в сочетании с ловлей и передачей мяча различными способами в различных направлениях. Ведение мяча различными способами в

сочетании с перемещениями различными способами, передачами, ловлей, бросками в корзину.

Многokратное выполнение каждого в отдельности из изученных тактических действий (в объеме программы) – индивидуальных, групповых и командных в нападении и защите, а также в сочетаниях.

Учебные игры. Обязательное требование – применение изученных технических приемов и тактических действий. В систему заданий в игру последовательно включается программный материал для данного года обучения.

Для правильного и последовательного обучения школьников технике и тактике игры в баскетбол приводим последовательность обучения основным техническим приемам.

Тренер в соответствии с программным материалом сам может подобрать упражнения – задания с учетом предложенной последовательности года обучения.

#### **Последовательность обучения.**

##### **Техника передвижения в защитной стойке:**

передвижения в защитной стойке приставными шагами боком, вперед и назад;

передвижения в защитной стойке по заданию;

передвижения с повторением действий партнера («зеркальное» выполнение);

выполнение передвижений с применением комбинаций из изученных передвижений;

выполнение других защитных действий до и после перемещения в защитной стойке.

##### **Техника остановки в два шага:**

изучение техники остановки без мяча: во время ходьбы, во время бега в медленном, затем в среднем и быстром темпе (по прямой и с изменением направления);

внезапная остановка по сигналу;

остановка после ловли мяча;

остановка после ведения мяча.

##### **Техника поворотов:**

выполнение поворотов, стоя на месте без мяча;

то же, но с мячом;

выполнение поворотов с мячом, стоя рядом с пассивным защитником;

то же, но против активно действующего защитника;

выполнение поворотов после ловли, ведения мяча и остановок изученным способом.

##### **Техника передач мяча:**

передача и ловля мяча, стоя на месте;

то же, но с переносом веса тела на впереди стоящую ногу в момент передачи;

передача в сторону на месте, с шагом вперед и в сторону выполненной передачи;

передача мяча с последующим движением игрока в ту же сторону, в противоположную, затем – в других направлениях;

передача мяча стоящим на месте игроком партнеру, двигающемуся навстречу по прямой,

под углом; между игроками двигающимися навстречу друг другу; параллельно;

передача мяча в движении без сопротивления, затем с пассивным и активным противодействием.

##### **Подготовительные упражнения для совершенствования передачи мяча:**

ловля и передача мяча одной рукой (другая за спиной) из-за головы, от плеча, снизу; выполнять с партнером;

удерживая мяч двумя руками за спиной, наклоном вперед и движением рук назад послать мяч партнеру;

завести мяч правой рукой назад и одновременно с махом правой ногой вправо послать его вперед партнеру ударом; затем повторить упражнение с левой стороны; передача мяча двумя руками от груди при встречном беге в колоннах;

#### **Бросок мяча после ведения:**

базовым элементом на начальном этапе обучения является приведение мяча к плечу после ведения и ловли;

двухшаговый ритм разучивается в подготовительной части: прыжки на правую ногу удлиненным шагом, выпрыгивая вверх поочередно на правой и левой ноге, сочетание двух шагов.

#### **Бросок мяча в движении после ловли:**

базовым элементом является согласование двухшагового ритма и приведение мяча в исходное положения для броска;

если мяч ловить в движении на вытянутые руки, то время приведения мяча и двух шагов будет равным и руки не будут выполнять размахивания.

#### **Вырывание и выбивание мяча:**

базовым элементом является активный поворот туловища для вырывание и короткий удар ребром ладони по мячу сверху вниз или снизу вверх для выбивания мяча;

для разучивания создаются упрощенные условия: нападающий, владеющий мячом, дает возможность защитникам опробовать изучаемые действия и добиться успеха.

После изучения ведения мяча по прямой и с изменением направления и скорости нужно приступить к ведению мяча с меняющейся высотой отскока – оно применяется при прохождении вступающего в борьбу за мяч противника:

начинать обучение с разучивания перехода от среднего ведения к низкому в положении стоя на месте, при ходьбе;

задание следует давать на количество ударов, на зрительные ориентиры, после чего преодолевать сопротивление пассивного, а затем и активного защитника.

#### **Упражнения для совершенствования техники броска в прыжке:**

Броски в прыжке с 4-5м.

Броски в прыжке после финтов на передачу, дальний бросок, проход, а затем бросок в прыжке.

То же, но с пассивным и активным защитниками.

- индивидуальные защитные действия – передвижения защитника:

Перемещения в защитной стойке в стороны, вперед, назад.

То же по заданию.

То же, повторяя действия соупражняющегося.

Выполнение других действий до и после движения в защитной стойке.

ловля катящегося мяча;

нападение быстрым прорывом;

перехват мяча;

обучение борьбе за мяч, не попавший в корзину;

бросок одной и двумя руками в прыжке;

бросок одной рукой с замахом;

передачи мяча в движении.

#### **Персональная защита:**

базовым элементом является позиция защитника по отношению к нападающему, которого он опекает; защитник располагается между нападающим и своим кольцом со стороны мяча – рука преграждает путь передаче;

игра на владение мячом в равных по численности группах; защитники опекают игроков персонально, противодействуя выходам и передачам;

игра на один щит 2x2. 3x3, 4x4; защитники опекают игроков персонально, стремясь оказаться между нападающими и своим кольцом, противодействуя выходам и передачам.

#### **Позиционное нападение:**

базовым элементом является передача игроку, выходящему на позицию для завершения атаки;

обучение начинается с расстановки игроков на площадке и определения игровых функций: центровых, нападающих, разыгрывающих; определяются направления выходов на другие позиции;

нападающие добьются успеха, если игрок нападения выполнит выход на позицию, с которой можно успешно атаковать корзину, и если ему будет своевременно направлена передача.

#### **Зонная защита:**

наиболее распространенная зона 2-1-2;

в защите игроки перемещаются в зоне, активно противодействуя игроку с мячом и занимая освободившиеся зоны;

базовым элементом является перемещение защитника в зону, которая осталась свободной, из которой может быть атакована корзина.

взаимодействие игроков в нападении и защите:

взаимодействие игроков в нападении выполняется по системе «передал - выходи» или системе заслонов;

в защите игроки применяют взаимодействия с переключением на другого защитника или проскальзывание, чтобы опекать своего нападающего;

групповой отбор мяча выполняется после сближения нападающих, один из которых имеет мяч.

**Применение схем в тактике.** Взаимодействие двух игроков – к основным способам относится способ «передай мяч и выйди», а также заслон, наведение и пересечение.

Способ «передай мяч и выходи» широко применяют также в ходе быстрого прорыва для стремительного преодоления расстояния до щита соперника и реализации численного преимущества – двое против одного – 2x1.

Заслон – сущность заслона заключается в следующем: игрок становится вблизи защитника, опекающего его партнера, выбирая место таким образом, чтобы преградить путь, по которому он может преследовать уходящего подопечного. Игрок задерживает продвижение защитника или вынуждает его двигаться по более длинному пути, чем путь партнера, что позволяет последнему на короткое время освободиться от опеки и атаковать кольцо.

Существует три варианта заслона: боковой, задний и передний.

При боковом или заднем заслоне заслоняющий игрок располагается сбоку или сзади защитника, который опекает партнера. Его цель – освободить партнера с мячом или без мяча для прохода с ведением или выходом в нужное направление.

Передний заслон – применяют, если заслоняющий игрок располагается между партнером и опекающим его защитником, лицом или спиной к последнему. Цель заслона освободить партнера с мячом для броска по кольцу.

Наведение – прием, при котором нападающий может использовать любого из своих партнеров, находящихся в данный момент в статическом положении, как заслон на пути опекающего защитника. Пробегая на большой скорости вплотную мимо партнера,

нападающий вынуждает опекуна натолкнуться на этого партнера, либо защитника. Наведение может осуществляться игроками с мячом и без мяча.

Варианты наведения:

показано наведение, когда нападающий проходит мимо партнера с ведением мяча; нападающий без мяча выходит между партнером и опекающим его защитником

#### **Использование финтов при наведении:**

для трехочкового броска – игрок 4, выполняя наведение на своего центрального 5, вынуждает защитника выйти в область штрафного броска. Тогда игрок 4 быстро отходит на 2-3 шага назад, получает мяч и атакует из-за «трехочковой линии»;

для атаки из-под щита – игрок 6, передав мяч крайнему нападающему 7, собирается осуществить наведение вдоль боковой линии. Когда же опекающий защитник 6 собирается ему активно противодействовать и тоже отступает к боковой линии, игрок 6 резко изменяет направление движения, выбегает к щиту и получает мяч для атаки корзины.

Во всех вариантах наведения главное – быстрый пробег вплотную к партнеру, на которого наводят соперника.

**Взаимодействие трех игроков.** Большинство способов взаимодействия трех игроков построено на основе разобранных уже двух игроков, к которым для промежуточных тактических маневров и передач мяча подключается третий игрок.

«Треугольник» - нападающий с мячом, находящийся как бы в вершине треугольника, должен быть дальше от щита противника, чем два других партнера, которые выходами вперед угрожают корзине. Продвинувшийся по краю игрок, получив мяч, снова отдает партнеру в центр, оттуда мяч немедленно направляется на другой фланг, где атака завершается. Взаимодействие «Треугольник» требует быстрых передач мяча; оно может осуществляться со сменой мест. Эффективно при реализации преимущества нападающих над защитниками (3х2) в ходе быстрого прорыва.

«Тройка» - построение треугольником сохраняется, основанном на передачи на один фланг и постановки заслона на другом фланге нападения.

#### **Список литературы**

##### **Для педагогов:**

Барчуков И.С. Физическая культура. - Москва: Academia, 2017. - 304 с.

Голдблатт Д. Энциклопедия футбола. Самая полная информация об игре. - Москва: АСТ, Астрель, 2020. - 496 с.

Гомельский В. А. Как играть в баскетбол. I Love This Game (комплект из 2 книг). - Москва: Эксмо, 2015. - 432 с.

Зайдов А. Секреты здорового образа жизни. - Москва: DrugoeReshenie, 2014. - 216 с.

Кикотия В.Я., Барчукова И.С. Физическая культура и физическая подготовка: Учебник. - Москва: Юнити, 2017. - 288 с.

Кузнецов В.С., Колодницкий Г.А., Маслов М.В. Внеурочная деятельность учащихся. Волейбол: пособие для учителей и тренеров-преподавателей. – Москва: Просвещение, 2013. – 112 с.

Пашенко А.Ю. Техничко-тактическая подготовка футболистов: Учебно-методическое пособие/Под ред. Фридман Т.А. г. Нижний Вартовск: Издательство Нижневартковского государственного университета, 2016. усл. печ. листов 8,9 Тираж 300 экз.

##### **Для обучающихся и родителей:**

Баскетбол. Правила соревнования. - Москва: Физкультура и спорт, 2018. - 327 с.

**Белых В. Правила здорового образа жизни. - Ростов н/Д.: Феникс, 2017. - 8 с., ил. (0+).**  
Как научиться играть в футбол. - Москва: Харвест, 2017. 573 с.

Мелентьев Валерий. Футбольные финты, уловки, трюки. - Москва: Спорт, 2018. - 827 с.  
Оинума С. Уроки волейбола. - Москва: Физкультура и спорт, 2015. - 112 с.

### **2.2.17. Курс «Творим добро!»**

#### **Рабочая программа внеурочной деятельности**

##### **Пояснительная записка**

Рабочая программа «ТВОРИМ ДОБРО!» разработана в соответствии с требованиями Федерального государственного образовательного стандарта начального общего образования и представляет собой интегрированный модуль социально преобразующей добровольческой деятельности.

Актуальной проблемой современного образования и воспитания является проблема социализации обучающихся. Социализация относится к тем процессам, посредством которых люди научаются совместно жить и эффективно взаимодействовать друг с другом. Она предполагает активное участие самого человека в освоении культуры человеческих отношений, в формировании определенных социальных норм, ролей и функций, приобретении знаний, умений и навыков, необходимых для их успешной реализации.

В процессе социализации ребёнок становится в позицию активного члена гражданского общества, способного самоопределяться на основе ценностей, вырабатывать собственное понимание окружающего мира, разрабатывать проекты преобразования общества, реализовывать данные проекты. Иными словами, речь идёт о формировании юного субъекта социальной деятельности, социального творчества.

Социальная деятельность школьников - это добровольное и посильное участие детей в улучшении отношений и ситуаций, складывающихся в окружающем их мире. Такая деятельность всегда сопряжена с личной инициативой школьника, поиском им нестандартных решений, риском выбора, персональной ответственностью перед группой сверстников, педагогом, общественностью.

Во внеурочное время представляются возможности включать детей в разнообразные виды социальной деятельности, развивать у них на этой основе чувство причастности к общественной жизни, воспитывать коллективизм, общественную активность и сознательную дисциплину. Преобразования, осуществляемые в процессе социальной деятельности, могут касаться любых сторон общественной жизни: отношений между группами школьников, поддержки и взаимопомощи детям младшего возраста, или имеющим проблемы со здоровьем, защиты и развития культурной и природной среды и т.д. При выполнении общественно-полезных дел успешно решаются многие воспитательные задачи: ребенок живет заботами о важном деле, стремится добиться определенных результатов в работе, знает, что для этого надо делать, проявляет инициативу, ответственность и самостоятельность. Самое главное он учится делать добро и принимать его.

Актуальность данной программы заключается в том, что она способствует разностороннему раскрытию индивидуальных способностей ребенка, которые не всегда удаётся рассмотреть на уроке, развитию у детей интереса к различным видам деятельности, желанию активно участвовать в продуктивной, одобряемой обществом деятельности, умению самостоятельно организовать своё свободное время.

В программе внеурочной деятельности по социальному направлению «Школа добрых дел» предусмотрено выполнение школьниками творческих и проектных работ. Данная программа реализуется в рамках деятельности классного руководителя и помогает включению обучающихся в дела класса, школы, поселка, ближайшего социума.

**Цель программы** - формирование личностных качеств учащихся как основы взаимоотношений с людьми, обществом и миром в целом в процессе социальной деятельности.

**Задачи:**

Привлекать учащихся к активному участию в делах класса и школы.

Обучать навыкам общественно-полезной деятельности.

Формировать у школьников способности и готовности к социально преобразующей добровольческой деятельности.

Развивать организационные и коммуникативные компетенции, механизмы эмоционально-волевого регулирования поведения, основы личностной адекватной самооценки, ответственности за свои поступки.

**Описание места программы в учебном плане**

Программа «ТВОРИМ ДОБРО!» реализуется в 3 классе. Общий объем учебного времени составляет 34 часа (в 3 классе по 1 часу в неделю).

В отличие от учебных дисциплин, где учащиеся жёстко привязаны к расписанию, сетке учебных часов, учебным планам, внеурочная деятельность может предоставить более широкие возможности в области социального образования и воспитания. Эти возможности выражаются в более гибком подходе к занятиям, широком использовании природных условий, возможности быстро внедрять в образовательно-воспитательный процесс новые методики, технологии, знания, уделять вопросам социализации личности воспитанников достаточное количество времени. Программа предполагает, как проведение регулярных еженедельных внеурочных занятий со школьниками, так и возможность организовывать занятия крупными блоками.

**Описание ценностных ориентиров содержания курса**

В процессе реализации программы «ТВОРИМ ДОБРО!» предусматривается разработка и реализация социальных проектов школьников, которые строятся на совокупности таких **ценностных ориентиров**, как:

- **ценность жизни** – признание человеческой жизни и существования живого в природе и материальном мире в целом как величайшей ценности;
- **ценность человека** – осознание ответственности за себя, своего душевного, физического и социально-нравственного здоровья;
- **ценность общения** – понимание важности общения как значимой составляющей жизни общества, как одного из основополагающих элементов культуры;
- **ценность добра** – направленность человека на развитие и сохранение жизни, через признание постулатов нравственной жизни, сострадание и милосердие, стремление помочь ближнему, как проявление высшей человеческой способности - любви;
- **ценность истины** – это ценность научного познания как части культуры человечества, разума, понимания сущности бытия, мироздания;
- **ценность природы** - бережное отношение к ней как к среде обитания и выживания человека, а также переживание чувства красоты, гармонии, её совершенства, сохранение и приумножение её богатства;
- **ценность семьи** как первой и самой значимой для развития ребёнка социальной и образовательной среды, обеспечивающей преемственность художественно-культурных,



этнических традиций народов России от поколения к поколению и тем самым жизнеспособность российского общества;

- **ценность труда и творчества** – признание труда как необходимой составляющей жизни человека, творчества как вершины, которая доступна любому человеку в своей области.;

- **ценность социальной солидарности** как признание прав и свобод человека, обладание чувствами справедливости, милосердия, чести, достоинства по отношению к себе и к другим людям;

- **ценность гражданственности и патриотизма** – осознание себя как члена общества; желание служить Родине, своему народу; любовь к природе своего края и страны, восхищение культурным наследием предшествующих поколений.

- **ценность человечества** как части мирового сообщества, для существования и прогресса которого необходимы мир, сотрудничество народов и уважение к многообразию их культур.

### **Общая характеристика курса**

Программа внеурочной деятельности «ТВОРИМ ДОБРО!» основывается на следующих принципах.

Принцип неадаптивной социализации, которая предполагает обеспечение возможности создания школьником собственной модели поведения и самоопределения в меняющихся социальных условиях. Важным условием выступает создание специальных социальных ситуаций, где предусмотрена возможность самостоятельных проб, действий, имеющих реальный эффект. Это способствует повышению уровня социальной ответственности молодого поколения.

Принцип природосообразности предполагает, что социально-преобразующая деятельность школьников должна основываться на понимании взаимосвязи естественных и социальных процессов, согласовываться с общими законами развития природы и человека, воспитывать его сообразно полу и возрасту, а также формировать у него ответственность за развитие самого себя.

Возрастосообразность - одна из важнейших конкретизаций принципа природосообразности. На каждом возрастном этапе перед человеком встаёт ряд специфических задач, от решения которых зависит его личностное развитие. Это и достижение определённого уровня физического развития, и формирование познавательных, морально-нравственных, ценностно-смысловых качеств, и становление самосознания личности, её самоопределение в жизни.

Принцип культуросообразности предполагает, что социальная деятельность школьников должна основываться на общечеловеческих ценностях культуры и строиться в соответствии с ценностями и нормами национальной культуры и традиций.

Принцип коллективности применительно к социальной деятельности предполагает, что общественно-полезная добровольческая деятельность детей даёт опыт жизни в обществе, опыт взаимодействия с окружающими. Она может создавать условия для позитивно направленных гражданского самопознания, самоопределения и самореализации.

Принцип диалогичности предполагает, что духовно-ценностная ориентация детей и их развитие осуществляются в процессе такого взаимодействия педагога и учащихся, содержанием которого является обмен гражданскими ценностями. Диалогичность воспитания не предполагает равенства между педагогом и школьником. Это обусловлено возрастными различиями, неодинаковостью жизненного опыта, асимметричностью социальных ролей. Но диалогичность требует не столько равенства, сколько искренности и взаимного понимания, признания и принятия.

Принцип патриотической направленности предусматривает обеспечение в процессе социальной деятельности причастности школьников к народам России, российской культуре и истории. Это предполагает использование эмоционально окрашенных представлений (образы политических, исторических, гражданско-патриотических явлений и предметов, собственных действий по отношению к Отечеству), описывающих действия на благо России.

Принцип проектности предполагает последовательную ориентацию всей деятельности педагога на подготовку и выведение школьника в самостоятельное проектное действие, разворачивающееся в логике замысел - реализация - рефлексия.

Принцип поддержки самоопределения воспитанника. Самоопределение в социальной деятельности - процесс формирования личностью собственного осмысленного и ответственного отношения к социальной действительности. Приобретение школьниками опыта социального самоопределения происходит в совместной со взрослым и сверстниками социально-значимой деятельности.

На начальном этапе социально преобразующей добровольческой деятельности достижение результатов обеспечивается формой социальной пробы. В контексте социальной деятельности социальная проба – это инициативное участие школьника в социально значимых делах, организованных взрослыми.

На старшем этапе особая роль в организации социальной деятельности младших школьников отводится коллективным творческим делам (КТД). Основным морально-этическим принципом организации КТД создатель методики И. П. Иванов рассматривал «реальную заботу всех участников воспитательного процесса об окружающем мире, людях, о себе как товарище других людей». В основе идеи заботы - развитие нравственной позиции личности, социальной активности и внимания, потребности к изменению окружающего мира и саморазвитию.

В развёрнутом виде коллективное творческое дело (по И. П. Иванову) имеет шесть этапов:

1. совместное решение о проведении дела;
2. коллективное планирование;
3. коллективная подготовка;
4. коллективное проведение дела;
5. коллективный анализ;
6. ближайшее последствие.

Суть технологической цепочки КТД в следующем: после принятия решения о проведении дела первичный коллектив делится на группы, команды, звенья, бригады. Здесь и далее, когда говорится «группа создаётся, вырабатывает, готовится, участвует, анализирует...», имеются в виду действия педагога по созданию, стимулированию, поддержке, помощи в соответствующих групповых действиях. Группы вырабатывают предложения по организации дела и выдвигают своих представителей во временную группу организаторов (совет дела). Совет дела разрабатывает на основе предложений групп проект КТД, даёт задания группам по подготовке, помогает группам, координирует их усилия. Проведение КТД опять-таки в той или иной мере опирается на активность групп, подключая для активизации школьников соревновательность, игру, импровизацию.

После окончания дела проводится совместный его анализ, организованный так, чтобы все участники могли выразить своё отношение, свои мнения, чувства по поводу прошедшего события.

Знание и понимание, что такое КТД, не приводит автоматически к органичному вплетению этой культурной формы в ткань школьной жизни. Важно научить детей работе в режиме КТД, мотивировать их к этой работе, хотя, безусловно, дело это вовсе не простое. Добиваться того, чтобы КТД превратились в традицию класса, педагогу необходимо постепенно, шаг за шагом.

Каждый вид внеклассной деятельности: творческой, познавательной, трудовой, игровой – обогащает опыт коллективного взаимодействия школьников в определённом аспекте, что в своей совокупности даёт большой воспитательный эффект.

Обучающиеся достигают необходимого для жизни в обществе социального опыта, формируют принимаемую обществом систему ценностей. Все это создает условия для многогранного развития и социализации каждого обучающегося в свободное от учёбы время.

### **Планируемые результаты освоения обучающимися программы внеурочной деятельности «ТВОРИМ ДОБРО!»**

**Личностными результатами** освоения курса является:

- ценностное отношение к труду и творчеству, трудолюбие;
- первоначальные навыки трудового творческого сотрудничества со сверстниками, старшими детьми и взрослыми;
- осознание приоритета нравственных основ труда, творчества, создания нового;
- первоначальный опыт участия в различных видах общественно полезной и личностно значимой деятельности;
- потребности и начальные умения выражать себя в различных доступных и наиболее привлекательных для ребёнка видах творческой деятельности;
- мотивация к самореализации в социальном творчестве, познавательной и практической, общественно полезной деятельности.

### **Метапредметные результаты:**

приобретение школьником социальных знаний,

понимание социальной реальности и повседневной жизни;

приобретение навыков групповой работы;

получение опыта разработки социальных проектов и организации коллективной творческой деятельности;

поиск, нахождение и обработка информации о принятых в обществе нормах поведения и общения; о толерантности к другим людям; о взаимопомощи и т.п.;

способность регулировать собственную деятельность;

освоение правил и норм социокультурного взаимодействия со взрослыми и сверстниками в сообществах разного типа (класс, школа, семья, учреждения культуры в городе, т.д.);

приобретение навыков культуры общения (дома, в школе, в обществе);

совершенствование в умениях слышать себя и других;

приобретение школьником опыта самостоятельного социального действия: опыт исследовательской и поисковой деятельности; опыт публичного выступления; опыт самообслуживания, самоорганизации и организации совместной деятельности с другими детьми.

В процессе оценки достижения планируемых результатов используются такие методы, как наблюдение, анализа результатов деятельности, проекты, творческие работы, самоанализ и самооценка.

Результаты внеурочной деятельности отслеживаются в портфолио учащихся.

Основными критериями оценки достигнутых результатов считаются:

- самостоятельность работы;
- осмысленность действий;
- разнообразие освоенных задач.

В рамках программы «ТВОРИМ ДОБРО!» могут использоваться следующие **формы организации внеурочной деятельности:**

беседы;  
 встречи с людьми различных профессий;  
 просмотр и обсуждение видеоматериала;  
 экскурсии, поездки;  
 конкурсы;  
 выставки детских работ;  
 коллективные творческие дела;  
 праздники;  
 викторины;  
 творческие проекты, презентации;  
 мастерские подарков;  
 аукционы добрых дел;  
 трудовые десанты;  
 общественно полезные практики;  
 социально-значимые акции,  
 социальные проекты и т.п.

Процесс воспитания социальной активности строится на основе сотрудничества, взаимного уважения и доверия взрослых и детей. Чисто детских социальных инициатив не бывает. На самом деле детская социальная инициатива - это всегда инициатива взрослых, поддержанная ребятами, увлекшая ребят. Благодаря помощи и руководству взрослых дети взрослеют.

Конечным результатом реализации программы должно стать овладение учащимися правилами хорошего тона и умениями культурного и доброжелательного общения, достойного гражданина России.

#### **Формы учета оценки планируемых результатов**

Опрос  
 Наблюдение  
 Диагностика:  
 нравственной самооценки;  
 этики поведения;  
 отношения к жизненным ценностям;  
 нравственной мотивации.  
 Анкетирование учащихся и родителей

### **Календарно-тематическое планирование**

**3 класс**

Дата		№ занятия	Тема занятия	Кол-во часов	Теоретическая часть занятия	Практическая часть занятия
план	факт					

		1-2	Мой вклад в работу класса.	2		Самообслуживание, дежурство в классе и в столовой, выполнение обязанностей санитаров, хозяйственников, цветоводов, библиотекарей
		3	Не жгите опавшей листвы.	1	Беседа о лесных пожарах	Создание плакатов и развешивание в общественных местах
		4	Что значит быть бережливым?	1		Беседа о бережном отношении к школьному имуществу. Создание листовок. ( Раздаем детям начальной школы)
		5-6	Акция «Мы уважаем старших! »	2		Подготовка небольших подарков для бабушек и дедушек.
		7-8	Проект «Учительница первая моя»	2		Создание газеты ко Дню учителя. Создание небольших праздничных открыток для учителей.
		9	Операция «Чистокласс»	1		Генеральная уборка класса.
		10-11	«Книжка больница»	2		Ремонт книг в библиотеке.
		12-13	Проект «Наши руки не знают скуки».	2		Подготовка небольшого выступления перед детьми детского сада «Солнышко»
		14-15	Работа в мастерской Деда Мороза	2		Изготовление ёлочных украшений. Участие в выставках

						новогодних игрушек и поделок.
		16-17	Акция «Покормите птиц зимой»	2	Беседа о зимующих птицах	Изготовление и установка кормушек, кормление птиц в зимний период
		18-19	Акция «Хлеб всему голова!»	2	Беседа о бережном отношении к хлебу.	Экскурсия на хлебозавод или на предприятие, где пекут хлеб. Просветительская работа о бережном отношении к хлебу.
		20-21	Мой подарок для папы	2		Подготовка к празднованию 23 февраля. Подготовка поздравлений – выступлений и открыток.
		22-23	Мой подарок для мамы	2		Создание поздравительной газеты, выступлений к 8 марта.
		24-27	Проект «Домашние заботы»	3		Анализ своих домашних обязанностей. Помощь маме. Отчет «Мои домашние дела»(мини-проект)
		28	Трудовой десант.	1		Уборка класса.
		29-30	Акция «Подарок ветерану»	2	Беседа о людях, прошедших ВОВ.	Создание открыток к дню Победы.
		31	«Акция «Белые журавлики»	1		Изготовление бумажных журавликов, вручение у обелиска.

		32-33	Операция «Подарок малышам».			Создание небольших поделок для дошкольников, применяемых на занятиях в детском саду «Солнышко».
		34	Копилка добрых дел.	1		Самоанализ деятельности данного направления.
Всего 34 часа						

#### Литература

1. Алябьева Е. А. Нравственно-этические беседы и игры с дошкольниками. – М., 2003.
2. Богоявленская Д. Б. Интеллектуальная активность как проблема творчества. Изд-во Ростов. ун-та, 1983
3. Бодалёв А. А. Личность и общение. М.: Педагогика, 1995
4. Божович Л. И. Личность и её формирование в детском возрасте. М.: Просвещение, 1968
5. Веретенникова С. А. Ознакомление дошкольников с природой. -М.,1980
6. Выготский Л. С. Воображение и творчество в детском возрасте. М.: Просвещение, 1967
7. Глущенко А. Г. Трудовое воспитание младших школьников во внеклассной работе. М.: Просвещение. 1990
8. Гульянц Э. К., Базик И. Я. Что можно сделать из природного материала: Кн. для воспитателя дет. сада. - 2-е изд., дораб. - М.: Просвещение, 1991
9. Костенков П. П. Воспитание интереса к сельскохозяйственному труду.
10. Крайг Г. Психология развития. СПб., 2000
11. Купина Н. А, Богуславская Н. Е Веселый этикет. Нравственное воспитание, развитие коммуникативных способностей ребенка. – М., 1992. М. Просвещение. 1980 г.
12. Мирошкина М. Учимся создавать социально значимые проекты. Нар. образование. – 2006.
13. Обухова Л. Ф. Возрастная психология. М., 1999
14. Соловейчик С. А. Воспитание творчеством. М.: Знание. - 1978.

### 2.2.18. Курс «Робототехника»

#### Рабочая программа внеурочной деятельности «Лего-конструирование и робототехника» в 3-4 классах

##### Пояснительная записка

*Актуальность* данной программы обосновывается широким распространением робототехники в окружающем нас мире: от лифта в доме до производства автомобилей, они повсюду. Конструктор LEGO Mindstorms Education EV3 приглашает ребят войти в увлекательный мир роботов, погрузиться в сложную среду информационных технологий.

В Федеральном государственном образовательном стандарте (ФГОС) основной школы, а также в утвержденной в 2015 году Примерной основной образовательной программе основного общего образования (ПООП ООО) основное внимание уделяется

формированию универсальных учебных действий (УУД). Это требует серьезной переработки содержания программ всех предметов основной школы, которая позволила бы достигать решения как предметных задач, так и личностных, и метапредметных результатов. Согласно ПООП ООО, одним из путей формирования УУД в основной школе являются: включение обучающихся в учебно-исследовательскую и проектную деятельность, гибкое сочетание урочных, внеурочных форм, а также самостоятельной работы учащегося. Образовательный стандарт потребовал от школы массового внедрения проектных форм работы. Любое действие такого рода должно быть обеспечено качественным учебно-методическим материалом. Этому требованию в полной мере удовлетворяет учебно-методический комплекс LEGO Education по информатике. Это богатый инструментарий для работы с детьми и формирования коммуникативных, регулятивных и познавательных универсальных учебных действий, умения работать с информацией, владения информационно-коммуникационными технологиями, смысловым чтением и т.д. Обучающиеся включаются в проектную и исследовательскую деятельность, основу которой составляют такие учебные действия, как умение видеть проблемы, ставить вопросы, классифицировать, наблюдать, проводить эксперимент, делать выводы, объяснять, доказывать, защищать свои идеи, давать определения понятий, структурировать материал.

Изучение робототехники позволяет развивать универсальные учебные действия учащихся. Среди них и умение решать проблемы поискового и творческого характера, формирование умения планировать, контролировать и оценивать ход и результат своих действий, способности мобилизоваться и конструктивно действовать в ситуации неудачи, искать наиболее продуктивные способы поиска, сбора, обработки, анализа и передачи информации.

Работа с образовательными конструкторами LEGO позволяет школьникам в форме познавательной игры узнать многие важные идеи и развить необходимые в дальнейшей жизни навыки. Очень важным представляется тренировка работы в коллективе и развитие самостоятельного технического творчества. Простота в построении модели в сочетании с большими конструктивными возможностями конструктора позволяют детям в конце занятия увидеть сделанную своими руками модель, которая выполняет поставленную ими же самими задачу.

Изучая простые механизмы, ребята учатся работать руками, развивают элементарное конструкторское мышление, фантазию, изучают принципы работы многих механизмов. Тем самым повышается уровень общения ребят с техникой, они незаметно для себя в процессе игры знакомятся с профессией инженера-конструктора.

Важно отметить, что компьютер используется как средство управления моделью робота; его использование направлено на составление управляющих алгоритмов для собранных моделей. Учащиеся получают представление об особенностях составления программ управления, автоматизации механизмов, моделировании работы систем.

Поэтому задача кружка состоит в том, чтобы научить ребят грамотно выразить свою идею, спроектировать ее техническое и программное решение, реализовать ее в виде модели, способной к функционированию.

Немаловажную роль играют и различные соревнования по робототехнике, где ребята, могут не только продемонстрировать свои успехи конструирования, но и оценить успехи остальных команд, налаженность работы в группе.

Рабочая программа по внеурочной деятельности «Лего-конструирование и робототехника» в 3-4 классах разработана на основе следующих документов:



Федерального государственного образовательного стандарта основного общего образования, утвержденного приказом Министерства образования и науки РФ от 17.12.2010 года № 1897.

Учебного плана МБОУ Очерская СОШ на 2017-2018 учебный год.

Рекомендации по оснащению общеобразовательных учреждений учебным и учебно-лабораторным оборудованием, необходимым для реализации ФГОС основного общего образования, организации проектной деятельности, моделирования и технического творчества обучающихся (Рекомендации Министерства образования и науки РФ от 24.11.2011. № МД-1552/03).

Программа ориентирована на УМК:

Д. Г. Копосов, Робототехника в образовании [электронный ресурс]//<http://lego.rkc-74.ru/index.php/2009-04-03-08-35-17>, Пермь, 2011 г.

УМК LEGO MINDSTORMS Education

**Цель программы:** развитие творческих способностей и формирование ранней профориентации в процессе конструирования и программирования роботов «LEGO MINDSTORMS Education»,

**Задачи:**

*Обучающие:*

ознакомить с основными принципами механики;

научить основным приемам сборки роботов на основе конструкторов «Lego Mindstoms NXT»;

научить основным приемам программирования робототехнического исполнителя;

сформировать общенаучные и технологические навыки конструирования и проектирования;

*Воспитывающие:*

воспитывать коммуникативные качества;

воспитывать умение работать в коллективе.

воспитывать нравственные качества личности: настойчивость в достижении цели, ответственность, дисциплинированность, трудолюбие;

формировать творческое отношение к выполняемой работе;

*Развивающие:*

развивать образное, техническое мышление;

развивать умение работать в команде по предложенным инструкциям;

развивать творческую инициативу и умение самостоятельно находить верное решение;

развивать психофизиологические качества учеников: память, внимание; развивать способность логически мыслить, анализировать, концентрировать внимание на главном;

развивать интерес к учебным предметам посредством конструктора.

На занятиях используются различные *формы организации образовательного процесса:*

– групповые (соревнования, работа в парах);

– индивидуальные (инструктаж, разбор ошибок, индивидуальная сборка и программирование робототехнических средств).

Для *предъявления учебной информации* используются следующие методы:

– наглядные, словесные, практические.

Для *контроля и самоконтроля* за эффективностью обучения применяются методы:

– предварительные (анкетирование, диагностика, наблюдение, опрос, самостоятельная работа);

– текущие (наблюдение, анализ работ);

– итоговые (участие в конкурсах, выставках, соревнованиях).

**План занятия:**

оргмомент;

объявление темы занятий, постановка целей и задач;

представление и объяснение новой темы;

показ последовательности сборки узлов робота или сборки блоков программы;

разбор задания на других примерах;

правила техники безопасности при работе с различным инструментом и электричеством,

самостоятельная или групповая работа над проектом;

разбор допущенных ошибок во время занятия.

**Формы контроля и оценки образовательных результатов.**

Текущий контроль уровня усвоения материала осуществляется по результатам выполнения обучающимися практических заданий. Итоговый контроль реализуется в форме соревнований различного уровня (олимпиад) по робототехнике, защите итоговых проектов.

**Ценностные ориентиры содержания учебного предмета**

Изучение внеурочной деятельности «Лего-конструирование и робототехника» в средней школе на базовом уровне направлено на достижение следующих целей:

совместно обучаться в рамках одной бригады;

распределять обязанности в своей бригаде;

проявлять повышенное внимание культуре и этике общения;

проявлять творческий подход к решению поставленной задачи;

создавать модели реальных объектов и процессов;

видеть реальный результат своей работы.

Задачи внеурочной деятельности:

Сформировать умения строить модели по схемам;

Получить практические навыки конструктивного воображения при разработке индивидуальных или совместных проектов;

Проектирование технического, программного решения идеи, и ее реализации в виде функционирующей модели;

Развитие умения ориентироваться в пространстве;

Развитие мелкой моторики;

Воспитание самостоятельности, аккуратности и внимательности работе.

**Личностные, метапредметные и предметные результаты**

Для успешного продвижения ребёнка в его развитии важна как оценка качества его деятельности на занятии, так и оценка, отражающая его творческие поиски. Оцениваются освоенные предметные знания и умения, а также универсальные учебные действия.

**Личностные результаты** изучения курса «Лего-конструирование и робототехника» заключаются в том, что **ученик научится:**

оценивать жизненные ситуации (поступки, явления, события) с точки зрения собственных ощущений (явления, события), в предложенных ситуациях отмечать конкретные поступки, которые можно оценить как хорошие или плохие;

называть и объяснять свои чувства и ощущения, объяснять свое отношение к поступкам с позиции общечеловеческих нравственных ценностей;

понимать роль информационных процессов в современном мире;

**ученик получит возможность научиться:**

*самостоятельно и творчески реализовывать собственные замыслы;*

*осознавать чувство личной ответственности за качество окружающей информационной среды;*

*повышать свой образовательный уровень и продолжить обучение с использованием средств и методов информатики и ИКТ;*

**Метапредметные результаты** изучения курса «Лего-конструирование и робототехника» заключаются в том, что **ученик научится:**

определять, различать и называть детали конструктора, конструировать по условиям, заданным взрослым, по образцу, по чертежу, по заданной схеме и самостоятельно строить схему.

ориентироваться в своей системе знаний: отличать новое от уже известного.

перерабатывать полученную информацию: делать выводы в результате совместной работы всего класса, сравнивать и группировать предметы и их образы;

работать по предложенным инструкциям.

излагать мысли в четкой логической последовательности, отстаивать свою точку зрения, анализировать ситуацию и самостоятельно находить ответы на вопросы путем логических рассуждений.

определять и формулировать цель деятельности на занятии с помощью учителя;

работать в паре и в коллективе; уметь рассказывать о постройке.

работать над проектом в команде, эффективно распределять обязанности.

**ученик получит возможность научиться:**

*владеть основами самоконтроля, самооценки, принятия решений и осуществления осознанного выбора в учебной и познавательной деятельности; владеть основными универсальными умениями информационного характера: постановка и формулирование проблемы; поиск и выделение необходимой информации, применение методов информационного поиска; структурирование и визуализация информации; выбор наиболее эффективных способов решения задач в зависимости от конкретных условий; самостоятельное создание алгоритмов деятельности при решении проблем творческого и поискового характера;*

**Предметными результатами** реализации программы «Лего-конструирование и робототехника» является формирование следующих знаний и умений:

**Знать:**

простейшие основы механики;

виды конструкций однодетальные и многодетальные, неподвижное соединение деталей;

технологическую последовательность изготовления несложных конструкций.

**Уметь:**

с помощью учителя анализировать, планировать предстоящую практическую работу, осуществлять контроль качества результатов собственной практической деятельности;

самостоятельно определять количество деталей в конструкции моделей;

реализовывать творческий замысел.

**ученик научится:**

формировать свою информационную и алгоритмическую культуру; формировать представления о компьютере как универсальном устройстве обработки информации;

развивать основные навыки и умения использования компьютерных устройств;

формировать представления об основных изучаемых понятиях: информация, алгоритм, модель – и их свойствах;

**ученик получит возможность научиться:**

*развивать алгоритмическое мышление, необходимое для профессиональной деятельности в современном обществе; развивать умение составить и записать алгоритм для конкретного исполнителя; формировать знания об алгоритмических конструкциях, логических значениях и операциях;*

#### **Место учебного предмета в учебном плане**

Федеральный базисный учебный план для образовательных учреждений РФ отводит 20 часов для изучения курса внеурочной деятельности «Лего-конструирование и робототехника» в 5-9 классах из расчета 2 часа в неделю.

#### **Содержание учебного курса по внеурочной деятельности «Лего-конструирование и робототехника» в 3-4 классах**

##### **РАЗДЕЛ 1: РОБОТЫ**

*Теория:* Суть термина робот. Робот-андроид, области применения роботов. Конструктор EV3, его основные части и их назначение. Способы подключения датчиков, моторов и блока управления. Правила программирования роботов. Модульный принцип для сборки сложных устройств. Конвейерная автоматизированная сборка. Достоинства применения модульного принципа. Современные предприятия и культура производства.

*Практика:* исследовать основные элементы конструктора LEGO MINDSTORMS Education EV3 и правила подключения основных частей и элементов робота.

##### **РАЗДЕЛ 2: РОБОТОТЕХНИКА**

*Теория:* Понятие «робототехника». Три закона (правила) робототехники. Современная робототехника: производство и использование роботов. Программирование, язык программирования. Визуальное программирование в робототехнике. Основные команды. Контекстная справка. Взаимодействие пользователя с роботом. Достоинство графического интерфейса. Ошибки в работе Робота и их исправление. Память робота.

*Практика:* исследование структуры окна программы для управления и программирования робота.

##### **РАЗДЕЛ 3: ИМИТАЦИЯ**

*Теория:* Роботы-тренажеры, виды роботов – имитаторы и симуляторы, назначение и основные возможности. Понятие алгоритм. Свойства алгоритмов. Особенности линейного алгоритма. Понятия «команда», «исполнитель», «система команд исполнителя». Свойства системы команд исполнителя.

*Практика:* проведение исследования по выполненным проектам, построенным по линейным алгоритмам; испытания робота «Рука» и «Робота-сапера».

##### **РАЗДЕЛ 4: ИСКУССТВЕННЫЙ ИНТЕЛЛЕКТ**

*Теория:* Искусственный интеллект. Алан Тьюринг, его работы в области искусственного интеллекта. Интеллектуальные роботы, поколения интеллектуальных роботов. Возможности справочных систем в интернете. LEGO MINDSTORMS Education EV3. Интерфейс справочной системы.

*Практика:* выполнение проектов по материалам учебника.

##### **РАЗДЕЛ 5: КОМПЬЮТЕРНОЕ МОДЕЛИРОВАНИЕ**

*Теория:* Модель. Моделирование: основные этапы моделирования, цели создания моделей. Понятие о 3D моделировании и прототипировании.

*Практика:* освоение возможностей программы LEGO Digital Designer

##### **РАЗДЕЛ 6: ПРАВИЛЬНЫЕ МНОГОУГОЛЬНИКИ**

*Теория:* Первые российские роботы, краткая характеристика роботов. Правильный многоугольник, его особенности, признаки, применение. Примеры правильных многоугольников в природе. Проект «Квадрат»

*Практика:* «Квадрат» - движение робота по квадрату. Алгоритм, программа, сборка, испытание.

#### **РАЗДЕЛ 7: «ВСЁ ЕСТЬ ЧИСЛО»**

*Теория:* Виды циклов для робота. Что такое «итерация» и «условие выхода из цикла». Нумерология, ее суть и особенности.

*Практика:* выполнение проекта.

#### **РАЗДЕЛ 8: ВСПОМОГАТЕЛЬНЫЕ АЛГОРИТМЫ.**

*Теория:* Вспомогательные алгоритмы. Способы создания вспомогательных алгоритмов. Примеры программ со вспомогательными алгоритмами.

*Практика:* выполнение проекта.

#### **РАЗДЕЛ 9: «ОРГАНЫ ЧУВСТВ» РОБОТА.**

*Теория:* Способы познания мира человеком: ощущение, восприятие, представление. Робот – модель человека. Электронные датчики – способы получения информации. Датчик-сенсор, датчик звука. Настройка датчиков. Визуализации звука. Рендеринг.

*Практика:* составление программы для роботов, анализ и проверка её работоспособности. Выполнение проектов.

#### **РАЗДЕЛ 10: ДАТЧИК КАСАНИЯ**

*Теория:* Датчики касания. Как работает датчик касания. Назначение и способы их использования.

*Практика:* выполнение проекта, анализ и проверка на работоспособность

**РАЗДЕЛ 11: МИР В ЦВЕТЕ 1ч.** *Теория:* Цвет. Значение цвета в жизни человека. Режимы работы датчиков: яркость и яркость отраженного цвета. Определение цвета роботом. Единицы измерения яркости. Принципы работы светодиода. 23

*Практика:* выполнение исследовательского проекта

#### **РАЗДЕЛ 12: ВРЕМЯ**

*Теория:* Время. Исторические сведения об измерении времени. Единицы измерения времени. Особенности блока Таймер для измерения времени. Программа Таймер. 24

*Практика:* выполнение проекта «Секундомеры», проведение эксперимента по заданию из учебника.

#### **РАЗДЕЛ 13: СКОРОСТЬ**

*Теория:* Скорость. Единицы измерения скорости. Виды движения. Равномерное и неравномерное движение. Особенности.

*Практика:* выполнение исследовательского проекта.

#### **РАЗДЕЛ 4: ПРОЕКТЫ, ПРОЕКТЫ, ПРОЕКТЫ...**

*Теория:* Суть понятия «проект», смысл проекта и проектирования. Описание этапов выполнения проекта – от идеи до перспектив развития проекта.

*Практика:* выполнение проекта, анализ и проверка на работоспособность. Оформление проекта.

### **Тематический план**

<b>Занятие</b>	<b>Задача</b>	<b>Краткое описание содержания занятия</b>	<b>Рассматриваемые программные блоки</b>
----------------	---------------	--	--

			<b>EV3 и конструкции текстового языка</b>
1-2	Создание в среде визуального программирования EV3 программы разворота в три приема. Введение в программирование. Аппаратное и программное обеспечение микрокомпьютера EV3. Простые перемещения автономного движущегося робота и повороты.	Понятия: исполнитель, управление, сигнал, обратная связь, компьютер и микроконтроллер – устройства управления, программное управление, алгоритм, линейный алгоритм, программа, отладка и запуск программы, датчик. Составление алгоритмов и программ по управлению исполнителями. Словесное описание алгоритмов. Описание алгоритма с помощью блок-схем. Отличие словесного описания алгоритма, от описания на формальном алгоритмическом языке. Компьютер и управляемый им исполнитель (в том числе робот); компьютер, получающий сигналы от цифровых датчиков в ходе наблюдений и экспериментов, и управляющий реальными (в том числе движущимися) устройствами.	Управление движением – Блок – Ультразвуковой датчик – Звук
3-5	Создание программы разворота в три приема на языке текстового программирования ROBOTC. Сравнение текстового и визуального программирования. Ученики составляют текстовые программы, опираясь на материал, усвоенный на первом занятии.	Понятия: исполнитель, управление, сигнал, обратная связь, компьютер и микроконтроллер – устройства управления, программное управление, алгоритм, линейный алгоритм, программа, отладка и запуск программы, датчик. Составление алгоритмов и программ по управлению исполнителями. Алгоритмический язык, язык программирования. Системы программирования. Запись алгоритмических конструкций в выбранном языке программирования. Знакомство с документированием программ. Составление описания программы по образцу.	Управление движением – Блок – Ультразвуковой датчик – Звук
6-8	Составление программы управления роботом, который при столкновении с препятствием сдает назад. Использование программных блоков для отображения графического и светового состояния микрокомпьютера EV3. Предупреждающие знаки на автомобилях.	Робототехника – наука о разработке и использовании автоматизированных технических систем. Автономные роботы. Микроконтроллер. Сигнал. Обратная связь: получение сигналов от цифрового датчика касания. Примеры роботизированных систем (автономная система управления транспортным средством). Автономные движущиеся роботы. Исполнительные устройства, датчики. Система команд робота. Конструирование робота. Моделирование робота парой:	Рулевое управление – Блок – Датчик касания

		<p>исполнитель команд и устройство управления.</p> <p>Ручное и программное управление роботами. Пример учебной среды разработки программ управления движущимися роботами. Алгоритмы управления движущимися роботами. Реализация алгоритма “движение до препятствия”. Анализ алгоритмов действий роботов. Испытание механизма робота, отладка программы управления роботом. Направление мобильного автономного робота по прямой линии при помощи блока движения и рулевого управления. Световое и графическое отображение информации</p>	
9-12	<p>Программирование работы автоматических фар: включение “фары” при наступлении “темноты” и выключение, когда снова станет “светло”.</p> <p>Изучение работы датчика цвета. Настройки освещенности.</p> <p>Автоматические фары на автомобилях и автоматическое управление уличным освещением.</p>	<p>Конструкция «ветвление». Условный оператор: полная и неполная формы. Выполнение и невыполнения условия (истинность и ложность высказывания). Простые и составные условия. Запись составных условий. Конструкция «повторения»: циклы с заданным числом повторений, с условием выполнения, с переменной цикла.</p> <p>Обратная связь: получение сигналов от цифрового датчика цвета (освещенности). Реализация алгоритма «включение света при уменьшении освещенности”.</p>	<p>Ожидание</p> <ul style="list-style-type: none"> <li>– Датчик цвета</li> <li>– Отображение на дисплее</li> <li>– Время</li> <li>– Цикл</li> <li>– Датчик касания</li> <li>– Прерывание цикла</li> <li>– Многозадачность</li> </ul>
12-14	<p>Программирование распознавания красного цвета и остановки колесного робота при красном сигнале светофора и возобновления движения при зеленом сигнале. Применение датчика цвета для распознавания цветов системы LEGO® и интенсивности отраженного света. Программирование движения по линии. Автомобильный автопилот.</p>	<p>Обратная связь: получение сигналов от цифрового датчика цвета.</p> <p>Примеры роботизированных систем (система управления движением в транспортной системе, автономная система управления транспортным средством). Реализация алгоритма “следование вдоль линии”. Анализ алгоритмов действий роботов.</p> <p>Испытание механизма робота, отладка программы управления роботом. Влияние ошибок измерений и вычислений на выполнение алгоритмов управления роботом.</p> <p>Конструкция «ветвление». Условный оператор: полная и неполная формы. Выполнение и невыполнения условия (истинность и ложность высказывания). Простые и составные условия. Запись составных условий. Конструкция «повторения»: циклы с заданным</p>	<p>Ожидание</p> <ul style="list-style-type: none"> <li>– Движение и рулевое управление</li> <li>– Датчик цвета</li> <li>– Цикл</li> <li>– Переключатель</li> <li>– Прерывание цикла</li> </ul>

		числом повторений, с условием выполнения, с переменной цикла.	
15-18	Программирование колесного робота на движение задним ходом, с подачей предупреждающих гудков при приближении к препятствию и затем автоматическую остановку на заданном расстоянии. Изучение работы ультразвукового датчика. Изучение принципов работы систем автомобильных парктроников.	Обратная связь: получение сигналов от ультразвукового датчика расстояния. Примеры роботизированных систем (савтономная система управления транспортным средством). Реализация алгоритма «сигналы парктроника». Понимание принципа работы ультразвукового датчика за счет отражения волн и умение программировать датчик на определение расстояния. Освоение математических программных блоков и функций. Освоение возможности переноса показаний с одного блока в другой через канал передачи данных.	Движение и рулевое управление – Ожидание – Ультразвуковой датчик – Цикл – Математика – Звук
17-19	Программирование запуска двигателя колесного робота при одновременном выполнении трех условий: срабатывание датчиков касания и расстояния, а также кнопки интеллектуального блока. Изучение принципа работы систем автоматического запуска автомобиля без ключа.	Высказывания. Простые и сложные высказывания. Диаграммы Эйлера-Венна. Логические значения высказываний. Логические выражения. Логические операции: «и» (конъюнкция, логическое умножение), «или» (дизъюнкция, логическое сложение), «не» (логическое отрицание). Правила записи логических выражений. Приоритеты логических операций. Использование блока логики в сочетании с блоком переключения. Применение сочетания нескольких датчиков для запуска программы микрокомпьютера EV3.	Ожидание – Датчик касания – Ультразвуковой датчик – Дисплей – Время – Датчик касания – Кнопки Интеллектуального блока – Логика – Переключатель – Цикл – Движение и рулевое управление
20-21	Программирование ускорения и замедления колесного робота при нажатии на один из двух датчиков касания. Изучение принципа работы системы круиз-контроля автомобиля.	Оператор присваивания. Представление о структурах данных. Константы и переменные. Переменная: имя и значение. Типы переменных: целые, вещественные, символьные, строковые, логические. Конструкция «ветвление». Условный оператор: полная и неполная формы. Выполнение и невыполнения условия (истинность и ложность высказывания). Простые и составные условия. Запись составных условий. Алгоритмический язык, язык программирования. Системы программирования. Запись алгоритмических конструкций в выбранном языке программирования.	Ожидание – Датчик касания – Цикл – Переключатель – Переменная – Математика – Движение и рулевое управление – Мои блоки / подпрограммы



		Использование блока переменных для хранения информации. Разработка многоуровневых программ. Подпрограмма.	
22-24	Создание программы, заставляющей робота двигаться по заданному маршруту. Исследование программы сортировщика по цвету. Массивы.	Константы и переменные. Переменная: имя и значение. Типы переменных: целые, вещественные, символьные, строковые, логические. Табличные величины (массивы). Одномерные массивы. Двумерные массивы. Использование блока переменных для хранения информации. Использование блока операций над массивами.	Переменная – Ожидание – Кнопки интеллектуального блока – Цикл – Звук – Операции над массивами – Время – Движение и рулевое управление – Мои блоки / подпрограммы
<b>Итоговые проекты</b>			
25-39	Проектирование самоходного колесного робота, который может двигаться из пункта А в пункт В, обходя препятствия.	Программное управление самодвижущимся роботом. Понятие об этапах разработки программ и приемах отладки программ. Компьютер, получающий сигналы от цифровых датчиков в ходе наблюдений и экспериментов, и управляющий реальными (в том числе движущимися) устройствами. Составление алгоритмов и программ по управлению исполнителями.	Можно использовать любые программные блоки из рассмотренных за прошедшие недели.
30-32	Конструирование и программирование самоходного колесного робота, который может двигаться из пункта А в пункт В, обходя препятствия.	Понятие об этапах разработки программ: составление требований к программе, выбор алгоритма и его реализация в виде программы на выбранном алгоритмическом языке, отладка программы с помощью выбранной системы программирования, тестирование.	Можно использовать любые программные блоки из рассмотренных за прошедшие недели.
33-34	Анализ технического решения, внесение изменений и вывод об эффективности технического решения.	Анализ алгоритмов действий роботов. Испытание механизма робота, отладка программы управления роботом. Влияние ошибок измерений и вычислений на выполнение алгоритмов управления роботом.	Можно использовать любые программные блоки из рассмотренных за прошедшие недели.

Методическая разработка является первой ступенью к знакомству с роботами Лего. Она показала свою высокую эффективность для стимулирования коммуникации в процессе групповой деятельности учащихся, которая приводит не только к высокой степени реализации учебных целей конкретного занятия, но и к возникновению идей для создания других технических проектов, а также к повышению учебной мотивации учащихся.

В результате работа «Лего-конструирование и робототехника» способствует возвращению престижа инженерных профессий в глазах молодежи, формированию у ее участников широкого спектра профессиональных навыков и личных качеств – умения работать в команде, ответственности, целеустремленности.

В дальнейшем предполагается разработка программы для второго и последующего года обучения, для продолжения образования и развития заинтересованных учащихся.

**Обеспечение программы Организационное** Необходимо разделить класс на две группы, в каждой из которых должно быть 15-16 чел.

#### **Учебно-методическое**

Конспекты занятий;

Инструкции и презентации;

Проектные задания, проекты и рекомендации к выполнению проектов;

Диагностические работы с образцами выполнения и оцениванием;

Раздаточные материалы (к каждому занятию);

#### **Материально-техническое**

Для организации занятий по робототехнике с использованием учебных пособий для 5–8 классов необходимо наличие в учебном кабинете следующего оборудования и программного обеспечения (из расчёта на одно учебное место):

1. Базовый набор LEGO MINDSTORMS Education EV3.
2. Лицензионное программное обеспечение LEGO MINDSTORMS Education EV3.
3. Зарядное устройство (EV3).
4. Ресурсный набор LEGO MINDSTORMS Education EV3.
5. Датчик цвета EV3 (дополнительно 3 шт.).
6. Четыре поля для занятий (Кегельринг, Траектория, Квадраты и Биатлон).

Дополнительно необходимо скачать (бесплатно) и установить следующее программное обеспечение:

программа трёхмерного моделирования LEGO Digital Designer;

звуковой редактор Audacity;

конвертер звуковых файлов wav2rso.

### **2.2.19. Курс «Дорогою открытий и добра»**

#### **Рабочая программа внеурочной деятельности**

##### **Пояснительная записка**

В концепции духовно-нравственного развития и воспитания личности гражданина России (авт. А. Я. Данилюк, А. М. Кондаков, В. А. Тишков), созданной в рамках работы по реформированию общеобразовательной школы, выделены базовые национальные ценности (патриотизм, социальная солидарность, гражданственность, семья, труд и творчество, наука, традиционные российские религии, искусство и литература, природа, человечество), сформулированы цели и задачи духовно-нравственного развития и воспитания гражданина. Важнейшей задачей современной школы является развитие у юного поколения чувства патриотизма, воспитание личности учащихся на основе принятия базовых национальных ценностей.

В утвержденных Федеральных государственных образовательных стандартах начального общего образования (ФГОС НОО) 2-го поколения определены планируемые результаты начального образования, в том числе личностные и метапредметные. К ним, в частности, относится становление у младших школьников основ гражданской идентичности в форме

осознания своего «Я» как гражданина России, воспитание чувства сопричастности и гордости за свою Родину, народ и историю, развитие этических чувств, знание моральных норм и ориентация на их выполнение. ФГОС НОО предусматривают формирование у школьника целостного, социально ориентированного взгляда на мир в его органическом единстве и разнообразии природы, народов, культур и религий, формирование уважительного отношения к иному мнению, истории и культуре других народов. Важнейшим компонентом стандарта является развитие навыков сотрудничества со взрослыми и сверстниками в разных социальных ситуациях.

Программа «Дорогою открытий и добра» направлена на реализацию перечисленных выше требований ФГОС НОО и основных положений Концепции духовно-нравственного развития и воспитания личности гражданина России, достижение личностных и метапредметных результатов начального образования.

**Цель программы:** создание условий для социализации личности, становления гражданской идентичности младшего школьника, его духовно-нравственного и интеллектуального развития.

**Задачи:**

Создать условия для осознания обучающихся ценности учения и познания как видов интеллектуальной деятельности.

Формировать у обучающихся ценностное отношение к учению, развивать познавательный интерес, «умение учиться».

Выявить и реализовать творческие способности обучающихся.

Формировать у обучающихся навыки работы, имеющей исследовательский характер.

Формировать нравственное сознание и поведение обучающихся.

**Общая характеристика курса.**

Программа курса построена на основе сочетания всех основных элементов содержания образования: знаний, навыков и умений, опыта интеллектуальной деятельности и опыта ценностных ориентации. Знания, которые получают обучающиеся при изучении курса, носят интегрированный характер. Они включают в себя понятия, термины, факты и сведения о природе, обществе и человеке. При этом центральное место занимают обществоведческие знания, недостаточно представленные в других учебных предметах начального образования.

Специфика курса образования определяется тем, что в нем главным, ведущим содержательным элементом является опыт ценностных ориентации, то есть эмоционально-чувственное, духовное отношение к миру и друг к другу. Курс способствует воспитанию нравственного, эстетического, оценочно-эмоционального отношения к действительности, создает условия для возникновения у младших школьников системы ценностей и мировоззренческих ориентиров.

Обучающиеся приобретают и определенный опыт проектной деятельности, а также важнейшие социальные навыки и умения, связанные с взаимодействием со сверстниками, учителем, родителями и другими взрослыми. Формируемые у младших школьников общеучебные и творческие умения неспецифичны, они имеют надпредметный характер, а поэтому, предлагаемые обучающимся на уроках внеурочной деятельности задания, построены на основе связей с литературным чтением, природоведением, математикой и др. Курс строится на основе условно-концентрического принципа. В программе выделены 4 тематических блока (раздела), в которых отражены общечеловеческие ценности - Земля, Отечество, семья, труд, знание, культура, мир, человек:

1 Отечество. Родина. Россия.

2. Познание мира.
3. Культура разных народов.
4. Семья и человек.

#### **Описание ценностных ориентиров содержания курса.**

Программа курса построена на основе сочетания всех основных элементов содержания образования: знаний, навыков и умений, опыта творческой деятельности и опыта ценностных ориентации. Знания, которые получают учащиеся при изучении курса, носят интегрированный характер. Они включают в себя понятия, термины, факты и сведения о природе, обществе и человеке. При этом важное место занимают обществоведческие знания, недостаточно представленные в других учебных предметах начального образования.

Специфика курса определяется тем, что в нем главным, ведущим содержательным элементом является опыт ценностных ориентаций, то есть эмоционально-чувственное, духовное отношение к миру и друг к другу. Курс способствует воспитанию нравственного, эстетического, оценочно-эмоционального отношения к действительности, развитию интеллектуальных способностей обучающихся.

#### **Планируемые результаты освоения обучающимися программы внеурочной деятельности**

**Личностные универсальные учебные действия.** Основы гражданской идентичности в форме осознания себя гражданином России. Любовь к своему Отечеству, родному краю, к своей малой родине. Бережное отношение к природе. Уважение к государству, его символам, законам, Конституции. Уважение к людям, прославившим Отечество. Чувство сопричастности и гордости за свою Родину, народ, историю. Осознание своей эстетической принадлежности.

Любовь к родному краю. Бережное отношение к природе, создание заповедников.

Дружба, взаимопонимание между народами. Уважение к культуре других народов. Умение соблюдать правила добрососедства. Сотрудничество и взаимопомощь народов разных стран. Толерантность как терпимость, доброжелательность, принятие другого человека таким, какой он есть. Интерес к народному искусству, промыслам и ремеслам. Уважение к народной мудрости, заключенной в сказках, пословицах, афоризмах. Чувство прекрасного и эстетические чувства на основе знакомства с мировой и отечественной художественной культурой. Умение сравнивать особенности культуры, традиции, обычаи, сказки разных народов.

Представления о Всеобщей декларации прав человека и Конвенции о правах ребенка. Осознание связи прошлого, настоящего и будущего. Сохранение памяти о предках. Бережное отношение к семейным реликвиям. Уважительное отношение к семейным традициям, обычаям. Любовь к родным и близким, умение ее выражать. Осознание необходимости выбора будущей профессии, ценности любого труда. Умение находить радость в окружающем мире, в общении с людьми, доставлять радость другим.

Осознание взаимосвязи человека и общества, важности свершения дел на пользу обществу. Стремление к взрослению. Ценность науки, знания. Бережное отношение к книге. Ценность культуры: музеи, памятники, произведения искусства. Эстетическое отношение к миру, искусству.

Знание основных моральных норм, ориентация в нравственном содержании поступков. Развитие этических чувств. Умение видеть ценность и уникальность каждого человека. Эмпатия как понимание чувств других людей. Культура поведения: умение вести себя культурно в школе, в семье, в общественных местах. Умение общаться со знакомыми и

незнакомыми людьми. Развитие положительных качеств личности: доброты, отзывчивости, милосердия, бескорыстия, трудолюбия, сдержанности, вежливости, находчивости, целеустремленности, справедливости, честности и др. Забота о других людях. Установка на здоровый образ жизни.

**Коммуникативные, регулярные и познавательные универсальные учебные действия.** Умение общаться с учителем, со сверстниками и взрослыми людьми в учебной, игровой, трудовой деятельности; взаимодействовать с одноклассниками в процессе выполнения творческих заданий. Владение навыками учебного сотрудничества. Умение быть доброжелательными и вежливыми в общении с родственниками, одноклассниками, соседями.

Умение учитывать разные мнения, формулировать собственное мнение. Умение достигать согласия, приходиться к общему решению в совместной деятельности. Умение адекватно использовать речевые средства в ситуациях общения. Умение пользоваться вежливыми словами (словами приветствия, благодарности, приглашения, извинения, прощания и др.). Умение высказывать свою точку зрения и воспринимать точку зрения другого человека, умение достигать согласия, приходиться к общему решению в совместной деятельности, умение выполнять правила дружной работы и игры. Умение делать выбор модели поведения в конкретной ситуации. Создание творческих работ. Ведение дневника читателя и личного дневника. Выполнение коллективных и индивидуальных проектов. Участие в творческих общеклассных играх, в народных играх. Сочинение сказок, загадок, рассказов по репродукциям картин, на основе информации, полученной в беседе с родственниками, из справочной литературы. Инсценирование отрывков из сказок, стихотворений. Разыгрывание кукольных спектаклей, ситуаций поведения. Отгадывание загадок, кроссвордов, ребусов. Изготовление элементов народных костюмов, поделок. Умение пользоваться различными источниками информации, в том числе ресурсами библиотек и Интернетом; составлять развернутое сообщение на основе текстового и иллюстративного материала. Умение находить информацию и иллюстративный материал в литературных источниках, справочной литературе, пользоваться словарями и энциклопедиями, оформлять результаты поисковой деятельности. Выполнение сравнения, анализа, синтеза, классификации, обобщения. Самопознание, самоконтроль и самооценка поведения в конкретной ситуации.

### **Предметные результаты**

Первый уровень – приобретение младшими школьниками социальных знаний и представлений: о России как Родине, Отечестве, о своей малой родине, о культуре разных стран и народов, о правах человека, о правах ребенка, о нравственных нормах и правилах культурного поведения.

Второй уровень – получение младшими школьниками опыта позитивного отношения к базовым ценностям общества (человек, семья, Отечество, природа, мир, знания, труд, культура), первоначальное становление патриотизма и гражданственности, способности к осознанию себя патриотом своей страны.

Третий уровень – получение младшими школьниками опыта культурного поведения, навыков сотрудничества со взрослыми и сверстниками, опыта социальной заботы о других людях и окружающей действительности, опыта творческой деятельности, становление у детей коммуникативных, познавательных и регулятивных универсальных учебных действий.

**Место курса в учебном плане:**

На реализацию программы отводится 1 час в неделю. Программа рассчитана на 34 занятия в год, всего 34 часа. Продолжительность занятий 30-45 минут

### ТЕМАТИЧЕСКОЕ ПЛАНИРОВАНИЕ 2 класс

<b>I четверть. Дом, в котором мы живем</b>		
1	Земля – общий дом для всех людей	2
2	Отечество. Наша родина – Россия	2
3	Москва – столица нашей Родины	1
4	Санкт-Петербург	1
5	Нижний Новгород	1
6	Нижегородская ярмарка	1
7	Ярмарочная карусель (обобщающее занятие-праздник)	1
	<b>Итого</b>	<b>9</b>
<b>II четверть. В путешествии по миру</b>		
1	Шар земной именуется миром	1
2	Открываем Америку. Соединенные Штаты Америки	2
3	Хождение за три моря. Индия	1
4	Кругосветное путешествие	1
5	По новогодней карте	1
6	Разноцветный новогодний хоровод (обобщающее занятие-праздник)	1
	<b>Итого</b>	<b>7</b>
<b>III четверть. В тридевяти царстве, в тридесятом государстве</b>		
1	По неведомым дорожкам	1
2	В суровом северном краю	2
3	Секреты старого замка	2
4	Под жарким солнцем Черной Африки	2
5	Там, где восходит солнце	2
6	Сказочное путешествие (обобщающее занятие-праздник)	1
	<b>Итого</b>	<b>10</b>
<b>IV четверть. Я и моя семья</b>		
1	Из дальних странствий возвратись	1
2	Мир семьи	2
3	Я и мое имя	2
4	Свет мой зеркальце, скажи	2
5	Вместе – дружная семья (обобщающее занятие-праздник)	1
	<b>Итого</b>	<b>8</b>
<b>34</b>		

### СОДЕРЖАНИЕ ПРОГРАММЫ

#### Общие сведения и дополнительные формы работы

2 класс (34 ч.)

*Дом, в котором мы живем (9 ч.)*

*Земля – общий дом для всех людей.* Дом, в котором мы живем: различные значения слова «дом». Планета Земля – наш общий дом: страны, государства, народы. Человечество.

Общее представление о разных языках и обычаях, способах общения и взаимодействия людей. Приветствия у разных народов. Библейская легенда о Вавилонской башне. Представление о Всеобщей декларации прав человека. Статья Декларации: «Все люди рождаются свободными и равными в своих правах. Они наделены разумом и должны относиться друг к другу по-братски».

**Дополнительно** (на выбор): *рисование на тему «Дом, в котором мы живем» (возможен любой вариант значения слова «дом») или создание шуточных образов Земли, подбор картинок с изображением разных домов и беседа по картинкам; игра-тренинг «Учимся приветствовать друг друга» (с использованием приветствий, принятых у разных народов).*

**Отечество. Наша Родина – Россия.** Понятия «родина», «отечество». Россия – наша Родина. Стихи, рассказы и пословицы о Родине. Гражданство. Россияне – граждане России. Флаг России. Русский язык, его красота и богатство. Природа России. Образ русской березки в песнях, стихах, картинах. Обычаи и традиции русского народа. Народные праздники, костюмы, игры и забавы, песни и частушки, блюда русской кухни. Гордость за свою страну. «Каждый человек имеет право на гражданство».

**Дополнительно** (на выбор): *рисование на тему «Моя Родина»; конкурс чтецов – стихотворения о Родине и родной природе; разучивание русских народных игр; фольклорный праздник, посвященный русским народным традициям.*

**Москва – столица нашей Родины.** Москва – сердце России. История строительства Москвы. Основатель Москвы Юрий Долгорукий. Москвичи – жители Москвы. Древняя и современная Москва. Достопримечательности современной Москвы. Кремль. Красная площадь. Москва-река. Стихи, песни, пословицы и поговорки о Москве. Народные промыслы Московской области (Гжель). Уважение к столице нашей Родины.

**Дополнительно** (на выбор): *воображаемое путешествие по Москве, мини-проект «Моя Москва» (сбор и оформление материалов о Москве).*

**Санкт-Петербург.** Основание города Петром I. Санкт-Петербург – окно в Европу. Петербург – голова России, ее северная столица. Петербуржцы – жители Санкт-Петербурга. Современные достопримечательности Санкт-Петербурга. Петропавловская крепость. Эрмитаж. Нева. Невский проспект. Санкт-Петербург как один из культурных центров России. Гордость за культурное наследие России.

**Дополнительно** (на выбор): *воображаемое путешествие по Санкт-Петербургу, мини-проект «Достопримечательности Санкт-Петербурга» (сбор и оформление материалов о Санкт-Петербурге, воображаемая экскурсия по Эрмитажу).*

**Нижний Новгород.** Основание города. Князь Юрий Всеволодович – основатель Нижнего Новгорода. Нижегородский кремль. Герб Нижнего Новгорода. Достопримечательности Нижнего Новгорода. Стихи и песни о родном городе. Волга – великая русская река. Стихи, песни, пословицы о Волге. Нижегородцы – жители Нижнего Новгорода. Наши известные земляки. «Чем славится современный Нижний Новгород и Нижегородская область» (обсуждение). Гордость за родной край – Нижний Новгород и Нижегородскую область.

**Дополнительно:** *викторина «Знаешь ли ты Нижний Новгород?», экскурсия или воображаемое путешествие по городу.*

**Нижегородская ярмарка.** Представление о ярмарке. Особенности Нижегородской ярмарки. Нижний Новгород – карман России. Торговые ряды ярмарки. Культурная программа ярмарки, веселье и развлечения. Народные промыслы Нижегородской области. Хохломская и городецкая роспись. Русская матрешка.

**Дополнительно** (на выбор): *мини-проект «Народные промыслы Нижегородской области», экскурсия в музей Нижегородских промыслов или в магазин «Художественные*

*промыслы», раскрашивание изделий в стиле хохломской или городецкой росписи, лепка и раскрашивание матрешек.*

**Ярмарочная карусель.** Обобщающее занятие-праздник. Воображаемая встреча хозяев ярмарки (нижегородцев) и гостей (москвичей, петербуржцев, гостей из других стран). Игровая и фольклорная программы по теме «Ярмарка». Конкурсы, забавы, коллективная роспись изделий.

**Дополнительно:** *подготовка к празднику «Ярмарочная карусель».*

**В путешествие по миру (9 ч.)**

**Шар земной именуется миром.** Различные значения слова «мир». Мир – планета Земля. Мир – согласие. Пословицы о мире. Открытие окружающего мира для других и для самого себя. Первооткрыватели, путешественники. Библейская легенда о Ноевом ковчеге.

**Дополнительно:** *изготовление бумажных голубей с добрыми пожеланиями людям, вручение голубей взрослым или детям; оформление книжки-малышки «Пословицы о мире».*

**Открываем Америку. США.** Старый и Новый свет. Открытие Америки Колумбом. Чудеса Нового света (что пришло в Европу из Америки). Коренное население Америки – индейцы, их культура и обычаи. «Песнь о Гайавате» - легенды об индейцах. Различные способы выражения людьми своих мыслей и чувств, в том числе с помощью пиктографического письма. История освоения Америки переселенцами. Сказка-небылица «Великий лесоруб Поль Баньян». Соединенные Штаты Америки – страна молодой культуры. Города США (Вашингтон, Нью-Йорк). Небоскребы. Статуя Свободы. Флаг США. Американцы – граждане США. Английский язык. Мультфильмы Уолта Диснея. Диснейленд. Статья Всеобщей Декларации прав человека: «Каждый человек должен обладать всеми правами и свободами независимо от национальности, языка, расы, пола, религии».

**Дополнительно (на выбор):** *изготовление поделки – корабля Колумба (на основе заготовок в рабочей тетради «Кораблик»); написание писем друг другу с помощью пиктограмм, воображаемое путешествие по США; просмотр мультфильмов У. Диснея.*

**Индия. Хождение за три моря.** «Хождение за три моря» Афанасия Никитина. Индия – страна древней культуры. Традиции индийцев. Дели – столица Индии. Река Ганг. Язык хинди. Экзотика страны. Природа Индии. Доброе, сердечное отношение индийцев к животным.

**Дополнительно (на выбор):** *воображаемое путешествие по Индии; инсценировка по группам сказки В. Майджила «Чему учился маленький павианчик»; рисование или лепка из глины (или пластилина) животных, обитающих в Индии; сочинение об А. Никитине и его путешествии, об Индии.*

**Кругосветное путешествие.** Изменение представлений людей о форме Земли. Понятие «кругосветное путешествие». Первое кругосветное путешествие Ф. Магеллана. Путешествия по свету. Выход человека за пределы Земли. Космические полеты. «Магеллан» XX века – Юрий Гагарин. Гордость за наших космонавтов и достижения России в космической сфере. Сотрудничество людей разных стран. Статья Всеобщей Декларации прав человека: «Каждый человек имеет право уехать из своей страны, а также вернуться на родину».

**Дополнительно:** *игра «Земляне и инопланетяне»; знакомство с различными материалами о путешественниках, космонавтах (публикации в журналах, книги о путешественниках, статьи энциклопедий и т. д.).*

**По новогодней карте.** Новый год – праздник всех народов мира. История празднования Нового года в нашей стране. Новогодние традиции и обычаи России и других стран. Новогодние символы. Новогодние традиции семьи. Составление новогодних пожеланий.



**Дополнительно:** трудовое дело «Фабрика Деда Мороза» (изготовление новогодних сувениров, открыток, подарков, елочных игрушек и т. п.); участие в социальных проектах «Украсим наш класс или школу к Новому году», «Поздравим работников школы и родных с наступающим Новым годом».

**Разноцветный новогодний хоровод.** Детско-родительский праздник в форме карнавала. «Защита» костюмов по микрогруппам (детским или семейным): представление выбранных героев в форме песни, танца, рисунка, сказки и т. п. Игры разных народов, хороводы и конкурсы.

**Дополнительно:** подготовка к празднику «Разноцветный новогодний хоровод».

**В тридевятом царстве, тридесятом государстве (10 ч.)**

**По неведомым дорожкам.** Мир сказки – далеких, неведомых стран. Нравственная основа сказок: добро, честность, справедливость. Волшебные слова и волшебные предметы. Сказка «Смоляной бычок». Главное правило общения и взаимодействия людей: «Как хотите, чтобы с вами поступали люди, так поступайте и вы с ними». Правила доброты и взаимопонимания.

**Дополнительно:** инсценировка по микрогруппам эпизодов сказки «Смоляной бычок», рисование «диафильма» по сказке или изготовление поделок из различных материалов (пластилина, бумаги, ткани, соломы и др.), изображающих героев сказки.

**В суровом северном краю.** Образ Севера. Зимние загадки, забавы, виды спорта. Скандинавские страны, их общие и отличительные черты, природа и культура. Мужество, стойкость, сдержанность, доброта – черты характера скандинавов. Сказки Г. Х. Андерсена. Скандинавские народные песенки, «Калевала» - финские предания и сказки. Финская сказка «Добрые советы».

**Дополнительно (на выбор):** воображаемое путешествие по скандинавским странам; чтение сказок скандинавских народов и сказок Г. Х. Андерсена, их обсуждение и инсценировка по микрогруппам отрывков из них, разыгрывание психологических этюдов по материалам сказок; сочинение и разыгрывание сказок о маленьких человечках или рисование «диафильма» по ним; викторина «Сказочный мир Андерсена»; трудовой сюрприз для родной школы или детского сада «Зимняя сказка» (изготовление и раскрашивание скульптур из снега); эстафета зимних игр и забав.

**Секреты старого замка.** Образ Запада. Представление о Европе. Замки старой Европы. Страны Западной Европы: Германия, Великобритания, Франция. Многообразие и сходство европейских традиций и культур. Столицы этих стран, наиболее известные их достопримечательности. Французский, немецкий и английский языки. Вежливые слова на этих языках. Английские народные песенки. Сказки братьев Гримм и Ш. Перро. Французская сказка «Дочь дровосека». Секреты аккуратности, вежливости, оптимизма.

**Дополнительно (на выбор):** воображаемое путешествие по странам Западной Европы; викторина «Отгадай сказку» (микрогруппы показывают инсценировку, зачитывают диалоги или другие отрывки из сказок братьев Гримм, Ш. Перро, а остальные отгадывают их название); сочинение в микрогруппах небылиц и рисование к ним иллюстраций; игра-тренинг «Настоящие леди и джентльмены».

**Под жарким солнцем Черной Африки.** Образ Юга. Пестрая карта Африки. Причудливость природы Африки. Африканцы. Жилища, традиции и ритуалы африканских народов. Сказки К. Чуковского об Африке. Африканская сказка «Кто лучше». Мудрость и взаимопомощь как нравственные ценности. Правила общей работы.

**Дополнительно (на выбор):** воображаемое путешествие по Африке; рисование на тему «Путешествую вместе с доктором Айболитом по Африке»; сочинение загадок про

*африканских животных или растения (например, про фрукты); чтение и инсценирование сказок разных народов о мудрости, дружной работе; чтение и обсуждение африканских сказок; изготовление в микрогруппах (с использованием правил дружной работы) сюрпризов на радость другим людям; составление письма африканцам о русской зиме.*

**Там, где восходит солнце.** Образ Востока. Япония и Китай, природа этих стран, их столицы. Древняя культура Китая и Японии. Праздники и церемонии. Чудеса, созданные руками человека (икебана, оригами и др.). Предметы, которые изобретены в Китае. Хокку – японские трехстишия. Письменность Китая и Японии – иероглифы. Китайская сказка «Храм в облаках». Понимание красоты, трудолюбие. Законы дружбы.

**Дополнительно (на выбор):** воображаемое путешествие по Японии и Китаю; сочинение хокку (трехстиший); изготовление бумажного змея-дракона из рабочей тетради «Кораблик»; изготовление изделий в технике «оригами» в подарок другим людям; игра «Бумажная страна» (придумывание сказочной страны, в которой все сделано из бумаги); знакомство с восточным календарем и чтение легенды «О том, как по животным счет годам стали вести».

**Сказочное путешествие.** Обобщающее занятие-праздник в форме путешествия по разным странам на основе сказок. Конкурсы «Угадай сказку», «Узнай волшебные предметы», «Используй вежливые – «волшебные» - слова». Выполнение трудовых и познавательных заданий в микрогруппах.

**Дополнительно:** подготовка к празднику «Сказочное путешествие».

#### **Я и моя семья (8 ч.)**

**Из дальних странствий возвратясь.** Социальные роли человека. Стихотворение С. Погорельского «Превращенья, превращенья!» Выполнение различных социальных ролей в семье. Притча Нового Завета о возвращении блудного сына. Чувства братства и милосердия как основа взаимоотношений.

**Дополнительно:** разыгрывание сценок с ролями, которые у каждого человека есть в семье (освоение нравственных норм и правил поведения).

**Мир семьи.** Понятие «семья». Рассказ Л. Н. Толстого «Семейная кашка гуще кипит». Родственники. Родители. Понятие «родня». Образ матери и отца в произведениях искусства. Пословицы и поговорки о матери и отце. Бабушки и дедушки. Понятие «мир семьи». Отношения детей и взрослых в семье. Семейные традиции и праздники. Домашние обязанности. Статья Всемирной декларации прав человека: «Каждый человек имеет право на неприкосновенность жилища, защиту от вмешательства в личную и семейную жизнь».

**Дополнительно (на выбор):** викторина «Что ты знаешь о своих родителях?», мини-проекты «Любимые семейные праздники и традиции»; конкурс стихов и песен о мамах, папах, бабушках и дедушках, рисование их портретов; изготовление сюрпризов для своих родных, например, открытки по инструкции в рабочей тетради «Кораблик».

**Я и мое имя.** Имена, отчества, фамилии – часть истории народа. Древние и современные русские имена. Имена у разных народов. Значение имени для человека. Проблема использования прозвищ. Правила вежливого представления и обращения к знакомым и незнакомым людям. О чем могут рассказывать фамилии. Человек, его доброе имя и добрые дела.

**Дополнительно (на выбор):** мини-исследования «Тайна моего имени и фамилии» (узнать, почему меня так назвали, что означает мое имя, откуда произошла моя фамилия), «Имена моей семьи» (фамилия, имя и отчество каждого члена семьи, составить ее схему); мини-проект «Мои знаменитые земляки» (какими добрыми делами они прославили свои имена).

**Свет мой, зеркальце, скажи.** Самопознание человека. Внешность, чувства, характер, интересы. Положительные и отрицательные черты характера. Выявление черт своего характера. Понимание собственных чувств и чувств другого человека. Дружба, друзья. Увлечения и хобби. Любимые игры и игрушки. Время и умение его беречь.

**Дополнительно (на выбор):** написание писем любимым сказочным героям; вечер любимых игр и игрушек; сочинение рассказов от лица любимых игрушек; знакомство с увлечениями и хобби друг друга (демонстрация коллекций, любимых игр, приобретенных умений, например, игры на музыкальном инструменте, вышивания и т. п.).

**Вместе – дружная семья.** Детско-родительский праздник. Конкурсы «Мы – артисты», «Веселые путешественники», «Мастер на все руки», «Леди и джентльмены», «Наша игротека», «Сладкоежка».

## 2.2.20. Курс «В школу с улыбкой!»

### ПАСПОРТ ДОПОЛНИТЕЛЬНОЙ ОБЩЕОБРАЗОВАТЕЛЬНОЙ (ОБЩЕРАЗВИВАЮЩЕЙ) ПРОГРАММЫ

Муниципальное бюджетное образовательное учреждение  
«Очёрская средняя общеобразовательная школа №3»

Название программы	«В школу с улыбкой»
Направленности программы	Социально-гуманитарная
ФИО педагога дополнительного образования	Маслова Елена Владимировна
Год разработки	2021
Тип программы (модифицированная, адаптированная, авторская)	Модифицированная
Основа, по которой составлена программа	Авторская программа Хухлаева О.В. Тропинка к своему «Я» (Хухлаева О.В. Тропинка к своему «Я»: уроки психологии в начальной школе (1 – 4). –М.: «Генезис», 2014.)
Сроки реализации программы	Один год
Количество часов в неделю	4
Возраст обучающихся по программе	7-11
Формы занятий	Групповые занятия
Цель	Повышение психологической культуры младших школьников, формирование установки на преодоление школьных трудностей, сохранение психологического здоровья младших школьников.
Задачи	1. Мотивировать детей к самопознанию и познанию других людей. Пробудить интерес к внутреннему миру другого человека.

	<p>2. Учить детей распознавать эмоциональные состояния по мимике, жестам, голосу, понимать чувства другого человека.</p> <p>3. Формировать адекватную установку в отношении школьных трудностей - установку преодоления.</p> <p>4. Развивать навыки произвольного внимания и восприятия, обучить приемам образного и логического запоминания, обучить приемам аналитико-синтетической деятельности.</p> <p>5. Познакомить с приемами целеполагания и планирования деятельности;</p> <p>6. Развивать социальные и коммуникативные умения, необходимые для установления межличностных отношений друг с другом и учителем.</p> <p>7. Корректировать у детей нежелательные черты характера и поведения.</p> <p>8. Расширять пассивный и активный словарь обучающихся, формировать связную и последовательную речь.</p>
Краткая характеристика	<p>В рабочей программе отмечены темы уроков направленные на реализацию экспериментальной работы по теме «Формирование гражданской идентичности обучающихся» (в календарно-тематическом планировании «Эксп.»), и инновационного образовательного проекта: «Создание модели формирования толерантности, доверия, психологического комфорта как ресурса развития образовательной среды через внеурочную и урочную деятельность» (в календарно-тематическом планировании «Ин.пр.») на региональном уровне.</p>
Ожидаемые результаты освоения программы	<p>Личностные результаты.</p> <ul style="list-style-type: none"> <li>- становление гуманистических и демократических ценностных ориентаций;</li> <li>- овладение начальными навыками адаптации в динамично изменяющемся и развивающемся мире;</li> <li>- принятие и освоение социальной роли обучающегося, развитие мотивов учебной деятельности и формирование личностного смысла учения;</li> <li>- развитие самостоятельности и личной ответственности за свои поступки,</li> <li>- развитие этических чувств, доброжелательности и эмоционально-нравственной отзывчивости, понимания и сопереживания чувствам других людей;</li> <li>- развитие навыков сотрудничества со взрослыми и сверстниками в разных социальных ситуациях,</li> </ul>

	<ul style="list-style-type: none"> <li>- умения не создавать конфликтов и находить выходы из спорных ситуаций;</li> <li>- формирование установки на безопасный, здоровый образ жизни,</li> <li>- наличие мотивации к творческому труду, работе на результат, бережному отношению к материальным и духовным ценностям</li> <li>- формирование самооценки - осознание своих возможностей в учении, способности адекватно судить о причинах своего успеха/неуспеха в учении, умение видеть свои достоинства и недостатки, уважать себя и верить в успех;</li> </ul> <p>Метапредметными результатами изучения курса является формирование универсальных учебных действий.</p>
Условия реализации программы (оборудование, инвентарь, специальные помещения, ИКТ и др.)	Оборудование: ученические столы и стулья по количеству учащихся, учительский стол, шкафы для хранения учебников, дидактических материалов, пособий и пр., настенная доска для вывешивания иллюстративного материала; комплект мягкой мебели.
Социальное партнерство	НКО «Детская филармония»

#### **Пояснительная записка.**

Рабочая программа внеурочной деятельности «В школу с улыбкой» разработана на основе **авторской программы** Хухлаева О.В. Тропинка к своему «Я» (Хухлаева О.В. Тропинка к своему «Я»: уроки психологии в начальной школе (1 – 4). –М.: «Генезис», 2014.)

Данная программа является составной частью основной образовательной программы начального общего образования образовательного учреждения, разработана в соответствии с требованиями Федерального государственного образовательного стандарта начального общего образования и **направлена** на формирование общей культуры обучающихся, на их духовно-нравственное, социальное, личностное и интеллектуальное развитие, на создание основы для самостоятельной реализации учебной деятельности, обеспечивающей социальную успешность, развитие творческих способностей, саморазвитие и самосовершенствование, сохранение и укрепление психического здоровья обучающихся.

Проблема формирования психологически здоровой личности в условиях обучения в общеобразовательной школе в настоящее время является очень актуальной, т.к. учебные нагрузки, несоответствие между внешними требованиями и психофизиологическими возможностями учащихся, слабая функциональная готовность к школе, отсутствие учебной мотивации приводят к тому, что школа для многих детей становится источником стресса. В особой ситуации риска находятся младшие школьники, поскольку именно им необходимо быстро адаптироваться к непростым условиям школьной жизни при физиологической незрелости организма.

Предлагаемая программа психологических занятий в начальной школе направлена на формирование и сохранение психологического здоровья младших школьников, т.к. способствует развитию интереса ребёнка к познанию собственных возможностей, учит

находить пути и способы преодоления трудностей, способствует установлению атмосферы дружелюбия, формирует коммуникативные навыки, учит умению распознавать и описывать свои чувства и чувства других людей. Всё это в комплексе повышает ресурсы психологического противостояния негативным факторам реальности и создаёт условия для полноценного развития личности ребёнка, основой которого как раз и является психологическое здоровье, предполагающее, по мнению большинства ведущих исследователей в этой области, наличие динамического равновесия между индивидом и средой. Поэтому ключевым критерием формирования психологического здоровья ребёнка является его успешная адаптация к социуму.

Курс психологических занятий с младшими школьниками направлен на формирование у них следующих умений и способностей:

- осознание себя с позиции школьника
- умение адекватно вести себя в различных ситуациях
- умение различать и описывать различные эмоциональные состояния
- способность справляться со страхами, обидами, гневом
- умение отстаивать свою позицию в коллективе, но в то же время дружески относиться к одноклассникам
- умение справляться с негативными эмоциями
- стремление к изучению своих возможностей и способностей
- успешная адаптация в социуме.

### ***Цели и задачи***

**Цель** курса психологических занятий: повышение психологической культуры младших школьников, формирование установки на преодоление школьных трудностей, сохранение психологического здоровья младших школьников.

### **Задачи:**

1. Мотивировать детей к самопознанию и познанию других людей. Пробудить интерес к внутреннему миру другого человека.
2. Учить детей распознавать эмоциональные состояния по мимике, жестам, голосу, понимать чувства другого человека.
3. Формировать адекватную установку в отношении школьных трудностей - установку преодоления.
4. Развивать навыки произвольного внимания и восприятия, обучить приемам образного и логического запоминания, обучить приемам аналитико-синтетической деятельности.
5. Познакомить с приемами целеполагания и планирования деятельности;
6. Развивать социальные и коммуникативные умения, необходимые для установления межличностных отношений друг с другом и учителем.
7. Корректировать у детей нежелательные черты характера и поведения.
8. Расширять пассивный и активный словарь обучающихся, формировать связную и последовательную речь.

**В рабочей программе отмечены темы уроков направленные на реализацию экспериментальной работы по теме «Формирование гражданской идентичности обучающихся» (в календарно-тематическом планировании «Эксп.»), и инновационного образовательного проекта: «Создание модели формирования толерантности, доверия, психологического комфорта как ресурса развития образовательной среды через**

**внеурочную и урочную деятельность»** (в календарно-тематическом планировании «Ин.пр.») на региональном уровне.

Тематическое планирование рассчитано на 4 учебных часа в неделю, что **составляет 144 учебных часов в год.**

**Основное содержание программы.**

**Раздел 1. Я школьник. Мои мечты. (6 часов)**

Я – четвероклассник. Кого можно назвать фантазером. Я умею фантазировать. Мои сны. Я умею сочинять. Мои мечты. Фантазии и ложь.

**Раздел 2. Я и моя школа (4 часа)**

Я и моя школа. Что такое лень? Я и мой учитель. Как справляться с «Немогучками».

**Раздел 3. Я и мои родители (5 часов)**

Я и мои родители. Я умею просить прощения. Почему родители наказывают своих детей?

**Раздел 4. Я и мои друзья. (3 часа)**

Настоящий друг. Умею ли я дружить? Трудности в отношениях с друзьями. Ссора и драка.

**Раздел 5. Что такое сотрудничество? (5 часов)**

Что такое сотрудничество? Я умею понимать другого и как можно этому научиться. Я умею договариваться с людьми. Мы умеем действовать сообща. Что такое коллективная работа?

**Раздел 5. Кто Я? Мои силы, мои возможности. (8 часов)**

Кто Я? Какой я - большой или маленький? Из каких маленьких частичек я состою. Я – человек! Я – житель планеты Земля. Мои способности. Что я умею и чем горжусь? Мой выбор, мой путь. Не всегда самый лёгкий путь приводит к успеху. От нас самих, от нашего выбора зависит, по какой дороге мы пойдём, как сложится наша жизнь. Мой внутренний мир. Уникальность моего внутреннего мира, уникальность твоего внутреннего мира. Кого я могу впустить в свой внутренний мир. В свой внутренний мир я могу впустить только того человека, которому доверяю. Что значит верить? Человек, который свято верит в свою мечту, стремится к успеху и верит в него, обязательно своего добьётся!

**Раздел 6. Я расту, я изменяюсь. (5 часа)**

Моё детство. Я расту, я изменяюсь. Что я умел раньше и что умею сейчас. Мое будущее. Каким бы я хотел стать в будущем? Хочу вырасти здоровым человеком! Хочу вырасти свободным человеком. Что для этого нужно?

### **3. Ожидаемые, планируемые результаты**

**Личностные результаты.**

- становление гуманистических и демократических ценностных ориентаций;
- овладение начальными навыками адаптации в динамично изменяющемся и развивающемся мире;
- принятие и освоение социальной роли обучающегося, развитие мотивов учебной деятельности и формирование личностного смысла учения;
- развитие самостоятельности и личной ответственности за свои поступки,
- развитие этических чувств, доброжелательности и эмоционально-нравственной отзывчивости, понимания и сопереживания чувствам других людей;
- развитие навыков сотрудничества со взрослыми и сверстниками в разных социальных ситуациях,
- умения не создавать конфликтов и находить выходы из спорных ситуаций;
- формирование установки на безопасный, здоровый образ жизни,

- наличие мотивации к творческому труду, работе на результат, бережному отношению к материальным и духовным ценностям
- формирование самооценки - осознание своих возможностей в учении, способности адекватно судить о причинах своего успеха/неуспеха в учении, умение видеть свои достоинства и недостатки, уважать себя и верить в успех;

**Метапредметными результатами** изучения курса является формирование универсальных учебных действий (УУД).

***Регулятивные УУД:***

- организовывать свое рабочее место
- принимать и сохранять учебную задачу
- овладевать навыками самоконтроля в общении со сверстниками и взрослыми;
- определять и формулировать цель деятельности на занятии с помощью учителя
- определять план выполнения заданий внеурочной деятельности, жизненных ситуациях под руководством учителя
- учиться осознавать свои трудности и стремиться к их преодолению
- уметь адекватно воспринимать предложения и оценку других людей
- уметь справляться со страхами, обидами, гневом
- быть способным к мобилизации сил и энергии, к волевому усилию (к выбору в ситуации мотивационного конфликта) и преодолению препятствий.

***Познавательные УУД:***

- уметь распознавать и описывать свои чувства и чувства других людей с помощью учителя
- учиться исследовать свои качества и свои особенности
- учиться рассуждать, строить логические умозаключения с помощью учителя
- учиться наблюдать
- умение структурировать знания;
- моделировать (преобразовывать объект из чувственной формы в пространственно-графическую или знаково-символическую модель) ситуацию с помощью учителя
- сравнивать предметы, объекты: находить общее и различие
- группировать предметы, объекты на основе существенных признаков.
- самостоятельное формулирование проблемы;
- самостоятельное создание способов решения проблем творческого и поискового характера
- поиск и выделение необходимой информации; применение методов информационного поиска, в том числе с помощью компьютерных средств;
- рефлексия способов и условий действия, контроль и оценка процесса и результатов деятельности;

***Коммуникативные УУД:***

- учиться доверительно и открыто говорить о своих чувствах;
- планировать учебное сотрудничество с учителем и сверстниками – определять цели, функции участников, способы взаимодействия;
- учиться работать в паре и в группе, управлять поведением партнера – оценивать, контролировать и корректировать действия партнера;
- выполнять различные роли;
- слушать и понимать речь других ребят;
- уметь отстаивать свою позицию в коллективе, противостоять давлению сверстников;



- уметь с достаточной полнотой и точностью выражать свои мысли в соответствии с задачами и условиями коммуникации;
- владеть монологической и диалогической формами речи в соответствии с грамматическими и синтаксическими нормами родного языка;
- задавать вопросы, проявляя инициативное сотрудничество в поиске и сборе информации;
- разрешать конфликты, выявлять проблемы, находить и оценивать альтернативные способы разрешения конфликта, реализация принятого решения.

### 1. Календарно - тематическое планирование (36 часов)

№ п\п	Тема занятия	Дата		КОЛ-ВО Ч	Решаемая проблема	Планируемые результаты		
		по плану	фактич			понятия	метапредметные результаты	личностные результаты
<b>1. Я школьник. Мои мечты. (24 часов)</b>								
1	<b>Я – четвероклассник</b>			4	внутренняя позиция школьника; позитивное отношение к своему «Я», осознание правил поведения в обществе	мотивация учения	<b>Р.</b> учиться осознавать свои трудности и стремиться к их преодолению; уметь адекватно воспринимать предложения и оценку других людей <b>П.</b> уметь распознавать и описывать свои чувства и чувства других людей с помощью учителя учиться исследовать свои качества и свои	- развитие этических чувств, доброжелательности и эмоционально-нравственной отзывчивости, понимания и сопереживания чувствам других людей; - формирование самооценки - осознание своих возможностей в учении, способности адекватно судить о причинах своего успеха/неуспеха

						<p>особенност и учиться наблюдать, сравнивать предметы, объекты: находить общее и различие вербализировать рефлексивные действия по анализу эмоциональных состояний.</p> <p><b>К.</b> учиться доверительно и открыто говорить о своих чувствах учиться управлять поведением партнера – оценивать, контролировать и корректировать действия партнера; выполнять различные роли</p>	<p>учении, умение видеть свои достоинства и недостатки, уважать себя и верить в успех;</p>
2	<p><b>Кого можно назвать фантазером. Я умею фантазировать.</b></p>		4	<p>осознание ценности воображения, умения фантазировать,</p>	<p>воображение, фантазия, творчество</p>	<p><b>Р.</b> - учиться осознавать свои трудности и стремиться к их</p>	<p>- формирование самооценки - осознание своих возможностей</p>

				развитие креативных способностей.	преодоле- ю быть способным к мобилизаци и сил и энергии, к волевому усилию и преодоле- ю препятствий . <b>П.</b> - моделирова ть (преобразов ывать объект из чувственно й формы в пространств енно- графическу ю или знаково- символичес кую модель) ситуацию с помощью учителя сравнивать предметы, объекты: находить общее и различие -рефлексия способов и условий действия, к онтроль и оценка процесса и результатов	й в учении, способности адекватно судить о причинах своего успеха/неус пеха в учении, умение видеть свои достоинства и недостатки, уважать себя и верить в успех;
--	--	--	--	-----------------------------------	---	---

						<p>деятельности;  <b>К.</b> учиться планировать учебное сотрудничество с учителем и сверстниками – определять цели, функций участников, способы взаимодействия;</p>	
3	<b>Мои сны.</b>		4	развитие креативных способностей.	мысленные картинки, есочные картинки	<p><b>Р.</b> - определять план выполнения заданий внеурочной деятельности, жизненных ситуациях под руководством учителя  <b>П.</b> - учиться рассуждать, строить логические умозаключения с помощью учителя  - умение структурировать знания;  - самостоятельное создание</p>	<p>- формирование самооценки  - осознание своих возможностей в учении, способности адекватно судить о причинах своего успеха/неуспеха в учении, умение видеть свои достоинства и недостатки, уважать себя и верить в успех;</p>

						<p>способов решения проблем творческого и поискового характера -поиск и выделение необходимой информации;</p> <p>применение методов информационного поиска,</p> <p>- рефлексия способов и условий действия, контроль и оценка процесса и результатов деятельности;</p> <p><b>К.</b> -учиться работать в паре и в группе, управлять поведением партнера – оценивать, контролировать и корректировать действия партнера;</p>	
4	<b>Я умею сочинять.</b>		4	развитие связной речи;	ассоциации	<b>Р.</b> - определять и	- развитие активности в процессе

				развитие креативных способностей.		<p>формулировать цель деятельности и на занятии с помощью учителя определять план выполнения заданий внеурочной деятельности и,</p> <p><b>П.</b> - обучение логическому анализу выполненной работы и оценка этой деятельности на основе критериев шкал -умение структурировать знания; -рефлексия способов и условий действия, контроль и оценка процесса и результатов деятельности;</p> <p><b>К.</b> - уметь с достаточной полнотой и точностью выражать свои мысли</p> <p><b>В</b></p>	<p>коллективной учебной деятельности и, преодоление тревожности по отношению к этой деятельности и</p>
--	--	--	--	-----------------------------------	--	---	--

						соответстви и с задачами и условиями коммуникац ии; -владеть монологиче ской и диалогическ ой формами речи в соответстви и с грамматиче скими и синтаксичес кими нормами родного языка	
5	<b>Мои мечты.</b>		4	развитие креативных способностей.	мечта, воображен ие	<b>Р.</b> - быть способным к мобилизаци и сил и энергии, к волевому усилию (к выбору в ситуации мотивацион ного конфликта) и преодолени ю препятствий . <b>П.</b> - умение структуриро вать знания; -сравнивать предметы, объекты: находить	- осознание своих возможносте й в учении, способности адекватно судить о причинах своего успеха/неус пеха в учении, умение видеть свои достоинства и недостатки, уважать себя и верить в успех;

						<p>общее и различие</p> <p>- группировать предметы, объекты на основе существенных признаков.</p> <p><b>К.</b> - задавать вопросы, проявляя инициативное сотрудничество в поиске и сборе информации;</p>	
6	<b>Фантазии и ложь.</b>		4	как отличить фантазера от лжеца	фантазия, ложь	<p><b>Р.</b> - быть способным к мобилизации сил и энергии, к волевому усилию и преодолению препятствий.</p> <p><b>П.</b> - умение структурировать знания; -сравнивать предметы, объекты: находить общее и различие</p> <p>- группирова</p>	- самоанализ умения применять изученные приемы запоминания в ходе деятельности.



						ть предметы, объекты на основе существенн ых признаков. <b>К.</b> - задавать вопросы, проявляя инициативн ое сотрудниче ство в поиске и сборе информаци и; - слушать и понимать речь других ребят уметь отстаивать свою позицию в коллективе		
<b>II. Я и моя школа. (16 часа)</b>								
7	<b>Я и моя школа.</b>			4	особенности позиции ученика	мотивация учения	<b>Р.</b> - принимать и сохранять учебную задачу - определять и формулиров ать цель деятельност и на занятии с помощью учителя - определять план выполнения заданий	- развитие этических чувств, доброжелате льности и эмоциональ но- нравственно й отзывчивост и; - формирован ие самооценки - осознание своих возможносте

	Ин. пр.					<p><b>П.</b> -учиться рассуждать, строить логические умозаключения с помощью учителя -сравнивать предметы, объекты: находить общее и различие - группировать предметы, объекты на основе существенных признаков. самостоятельное формулирование проблемы;</p> <p><b>К.</b> -уметь с достаточной полнотой и точностью выражать свои мысли в соответствии и с задачами и условиями коммуникации;</p>	<p>й в учении, способности адекватно судить о причинах своего успеха/неуспеха в учении, умение видеть свои достоинства и недостатки, уважать себя и верить в успех;</p>
8	<b>Что такое лень?</b>		4	откуда берется лень как справляться с ленью	психологические защиты, лень	<p><b>Р.</b> - принимать и сохранять учебную задачу</p>	<p>- формирование самооценки - осознание своих</p>

						<p>- определять и формулировать цель деятельности и на занятии с помощью учителя</p> <p>- учиться осознавать свои трудности и стремиться к их преодолению</p> <p><b>П.</b> - учиться рассуждать, строить логические умозаключения с помощью учителя</p> <p><b>-К.</b> -уметь с достаточной полнотой и точностью выражать свои мысли в соответствии с задачами и условиями коммуникации;</p>	<p>возможностей в учении, способности адекватно судить о причинах своего успеха/неуспеха в учении, умение видеть свои достоинства и недостатки, уважать себя и верить в успех</p>
9	<b>Я и мой учитель.</b>		4	отреагирование своих чувств в отношении учителей, принятие учителей такими какие они есть	чувства, управление эмоциями	<p><b>Р.</b> - принимать и сохранять учебную задачу</p> <p>- определять и формулировать цель деятельности</p>	<p>- развитие этических чувств, доброжелательности и эмоционально-нравственной отзывчивости</p>

	Ин. пр.						<p>и на занятии с помощью учителя  - определять план выполнения заданий  <b>П.</b> -учиться рассуждать, строить логические умозаключения с помощью учителя  -сравнивать предметы, объекты: находить общее и различие  - группировать предметы, объекты на основе существенных признаков. самостоятельное формулирование проблемы;  <b>К.</b> -уметь с достаточной полнотой и точностью выражать свои мысли в соответствии и с задачами и условиями</p>	<p>и, понимания и сопереживания чувств других людей;</p>
--	---------	--	--	--	--	--	--	--

							коммуникации;	
10	Как справляться с «Немогучками».			4	как справляться с «Немогучками».	психологические защиты, лень	<p><b>Р.</b> - принимать и сохранять учебную задачу</p> <ul style="list-style-type: none"> <li>-определять и формулировать цель деятельности и на занятии с помощью учителя</li> <li>- учиться осознавать свои трудности и стремиться к их преодолению</li> <li><b>П.</b> - учиться рассуждать, строить логические умозаключения с помощью учителя</li> <li>-сравнивать предметы, объекты: находить общее и различие</li> <li>- группировать предметы, объекты на основе существенных признаков.</li> </ul>	<p>- формирование самооценки - осознание своих возможностей в учении, способности адекватно судить о причинах своего успеха/неуспеха в учении, умение видеть свои достоинства и недостатки, уважать себя и верить в успех;</p>

							<p><b>К.</b> -учиться работать в паре и в группе, -слушать и понимать речь других ребят - уметь с достаточной полнотой и точностью выразить свои мысли в соответствии и с задачами и условиями коммуникации;</p>	
<b>III. Я и мои родители. (20часов)</b>								
1 1	<b>Я и мои родители.</b>			4	формирование уважительного отношения к родителям, осознанного, заботливого отношения к старшим и младшим.	семья, ценности	<p><b>Р.</b> - принимать и сохранять учебную задачу -определять и формулировать цель деятельности и на занятии с помощью учителя <b>П.</b> -учиться рассуждать, строить логические умозаключения с помощью учителя -сравнивать предметы, объекты: находить</p>	<p>- осознание себя как члена семьи; - развитие навыков сотрудничества со взрослыми в разных социальных ситуациях,</p>

						<p>общее и различие</p> <p>- группировать предметы, объекты на основе существенных признаков.</p> <p><b>К.</b> - слушать и понимать речь других ребят</p> <p>- уметь с достаточной полнотой и точностью выражать свои мысли в соответствии и с задачами и условиями коммуникации;</p>	
1 2	<b>Я и моя семья.</b>		4	формирование представления о семейных ценностях.	семья, ценности	<p><b>Р.</b> - принимать и сохранять учебную задачу</p> <p>- определять и формулировать цель деятельности и на занятии с помощью учителя</p> <p><b>П.</b> - учиться рассуждать, строить логические умозаключения</p> <p>с</p>	<p>- осознание себя как члена семьи;</p> <p>- развитие навыков сотрудничества со взрослыми в разных социальных ситуациях,</p> <p>.</p>

						<p>помощью учителя</p> <p>-сравнивать предметы, объекты:</p> <p>находить общее и различие</p> <p>-</p> <p>группировать предметы, объекты на основе существенных признаков.</p> <p><b>К.</b> -учиться работать в паре и в группе,</p> <p>-слушать и понимать речь других ребят</p> <p>- уметь с достаточной полнотой и точностью выражать свои мысли в соответствии и с задачами и условиями коммуникации;</p> <p>- владеть монологической и диалогической формами речи</p>	
1 3	<b>Я умею просить прощения.</b>		4	способы разрешения	стыд, вина,	<b>Р.</b> - принимать и сохранять	- осознание себя как члена семьи;



	Ин. пр.			конфликтов с родителями	совесть, прощение	<p>учебную задачу</p> <p>- учиться осознавать свои трудности и стремиться к их преодолению</p> <p><b>П.</b> - учиться рассуждать, строить логические умозаключения с помощью учителя</p> <p>-сравнивать предметы, объекты: находить общее и различие</p> <p>- группировать предметы, объекты на основе существенных признаков.</p> <p><b>К.</b> -слушать и понимать речь других ребят</p> <p>-уметь с достаточной полнотой и точностью выразить свои мысли в соответствии и с задачами</p>	<p>- развитие навыков сотрудничества со взрослыми и сверстникам и в разных социальных ситуациях,</p>
--	---------	--	--	-------------------------	-------------------	--	--

						и условиями коммуникации; -владеть монологической и диалогической формами речи в соответствии и с грамматическими и синтаксическими нормами родного языка	
1 4	<b>Я умею общаться без ссор.</b>  Ин. пр.		4	как разрешать конфликты с родителями; доверительно и открыто говорить о своих чувствах	стыд, вина, совесть, прощение	<b>Р.</b> - принимать и сохранять учебную задачу -определять и формулировать цель деятельность и на занятии с помощью учителя <b>П.</b> -учиться рассуждать, строить логические умозаключения с помощью учителя -сравнивать предметы, объекты: находить общее и различие	- осознание себя как члена семьи; - развитие навыков сотрудничества со взрослыми и сверстниками и в разных социальных ситуациях,

						<p>- группировать предметы, объекты на основе существенных признаков.</p> <p><b>К.</b> -слушать и понимать речь других ребят</p> <p>-уметь с достаточной полнотой и точностью выражать свои мысли</p> <p><b>В</b> соответствии с задачами и условиями коммуникации;</p> <p>-владеть монологической и диалогической формами речи в соответствии с грамматическими и синтаксическими нормами родного языка</p>	
1 5	<b>Почему родители наказывают своих детей?</b>	18.1 2	4	осознание требований родителей, сопоставление их со своими возможностями	мотив, конфликт, способы реагирования в конфликте	<p><b>Р.</b> - принимать и сохранять учебную задачу</p>	<p>- осознание себя как члена семьи;</p> <p>- развитие навыков сотрудничества</p>

					и и , желаниями разрешени е конфликт о в	-определять и формулиров ать цель деятельност и на занятии с помощью учителя <b>П.</b> -учиться рассуждать, строить логические умозаключе ния с помощью учителя <b>К.</b> -уметь с достаточной полнотой и точностью выразить свои мысли в соответстви и с задачами и условиями коммуникац ии; -владеть монологиче ской и диалогическ ой формами речи в соответстви и с грамматиче скими и синтаксичес кими нормами родного языка	тва со взрослыми в разных социальных ситуациях,
<b>IV. Я и мои друзья. (12 часа)</b>							
1 6	<b>Настоящи й друг.</b>			4	Установление дружеских	друг, дружба,	<b>Р.</b>  - развитие самостоятел

	<p><b>Умею ли я дружить?</b></p> <p>Ин. пр.</p>			<p>взаимоотношений в коллективе, основанных на взаимопомощи и взаимной поддержке.</p>	<p>качества настоящего друга</p>	<p>-уметь адекватно воспринимать предложения и оценку других людей  -определять план решения жизненных ситуациях под руководством учителя  -быть способным к мобилизации сил и энергии, к волевому усилию и преодолению препятствий  .  <b>П.</b> - уметь распознавать и описывать свои чувства и чувства других людей с помощью учителя  - учиться исследовать свои качества и свои особенности</p>	<p>ности и личной ответственности за свои поступки,  - развитие навыков сотрудничества со сверстниками и в разных социальных ситуациях,</p>
--	---	--	--	---	----------------------------------	--	---

							<i>К.-</i> учиться работать в паре и в группе,	
1 7	<b>Трудности в отношениях с друзьями.</b>			4	- формирование умения учитывать позицию собеседника (партнёра), организовывать и осуществлять сотрудничество.	мотив, конфликт, способы реагирования в конфликте, разрешения конфликтов	<i>Р.</i> - принимать и сохранять учебную задачу -определять и формулировать цель деятельности и на занятии с помощью учителя - учиться осознавать свои трудности и стремиться к их преодолению <i>П.</i> - уметь распознавать и описывать свои чувства и чувства других людей с помощью учителя - учиться исследовать свои качества и свои особенности и - рефлексия способов и условий	- овладение начальными навыками адаптации в динамично изменяющемся и развивающемся мире; - развитие самостоятельности и личной ответственности за свои поступки, - развитие навыков сотрудничества со сверстниками и в разных социальных ситуациях,
	Ин. пр.							

						<p>действия, контроль и оценка процесса и результатов деятельности;</p> <p><b>К.</b> -уметь с достаточной полнотой и точностью выражать свои мысли в соответствии с задачами и условиями коммуникации;</p> <p>владеть монологической и диалогической формами речи в соответствии с грамматическими и синтаксическими нормами родного языка</p>	
18	<b>Ссора и драка.</b>		4	<p>формирование умения учитывать позицию собеседника (партнёра), организовывать и осуществлять сотрудничество.</p>	<p>конфликт, способы реагирования в конфликте, разрешение конфликтов</p>	<p><b>Р.</b> - принимать и сохранять учебную задачу - учиться осознавать свои трудности и стремиться к их</p>	<p>развитие самостоятельности и личной ответственности за свои поступки, - развитие навыков сотрудничества со сверстниками</p>

	Ин. пр.						<p>преодоле ю <b>П.</b> - уметь распознават ь и описывать свои чувства и чувства других людей с помощью учителя - учиться исследовать свои качества и свои особенност и; <b>К.</b> - уметь с достаточной полнотой и точностью выражать свои мысли в соответстви и с задачами и условиями коммуникац ии; владеть монологиче ской и диалогическ ой формами речи в соответстви и с грамматиче скими и синтаксичес кими нормами</p>	и в разных социальных ситуациях,;
--	---------	--	--	--	--	--	---	---



						родного языка	
<b>V. Что такое сотрудничество? (20 часов)</b>							
1 9	<b>Что такое сотрудничество?</b>			4	умения учитывать и координировать в сотрудничестве позиции других людей, отличные от собственной	сотрудничество	<p><b>Р.</b> - овладение начальными навыками адаптации в динамично изменяющемся и развивающемся мире;</p> <p>- развитие навыков сотрудничества со взрослыми и сверстниками и в разных социальных ситуациях,</p> <p><b>П.</b> - самостоятельное формулирование проблемы;</p> <p>- самостоятельное создание способов решения проблем творческого и поискового характера</p> <p>- уметь распознавать и описывать свои чувства и чувства других людей с помощью учителя</p> <p>- учиться исследовать</p>
	Ин. пр.						

						<p>свои качества и свои особенности</p> <p><b>К.</b> -уметь с достаточной полнотой и точностью выражать свои мысли в соответствии и с задачами и условиями коммуникации;</p> <p>владеть монологической и диалогической формами речи в соответствии и с грамматическими и синтаксическими нормами родного языка</p>	
20	<b>Я умею понимать другого.</b>		4	<p>умения учитывать разные мнения и интересы и обосновывать собственную позицию.</p>	<p>мнения, интересы</p>	<p><b>Р.</b> -уметь адекватно воспринимать предложения и оценку других людей</p> <p>-уметь справляться со страхами, обидами, гневом</p>	<p>- развитие самостоятельности и личной ответственности за свои поступки,</p> <p>- развитие навыков сотрудничества со взрослыми и сверстниками в разных</p>

	Ин. пр.					<p><b>П.</b> - учиться наблюдать</p> <p>- уметь распознавать и описывать свои чувства и чувства других людей с помощью учителя</p> <p>- учиться исследовать свои качества и свои особенности</p> <p><b>К.</b> - планировать учебное сотрудничество с учителем и сверстниками</p> <p>- учиться работать в паре и в группе,</p> <p>- уметь отстаивать свою позицию в коллективе, противостоять давлению сверстников</p>	социальных ситуациях,
2 1	<b>Я</b> умею договариваться с людьми.		4	как научиться договариваться с людьми	эмпатия, общение, комплимент	<p><b>Р.</b> - овладеть навыками самоконтроля в общении со</p>	- становление гуманистических и демократических

	Ин. пр.						<p>сверстниками и взрослыми;  - учиться осознавать свои трудности и стремиться к их преодолению  <b>П.</b>- учиться наблюдать  - уметь распознавать и описывать свои чувства и чувства других людей с помощью учителя  - учиться исследовать свои качества и свои особенности  <b>К.</b> - учиться работать в паре и в группе,  -слушать и понимать речь других ребят  -задавать вопросы, проявляя инициативное сотрудничество в</p>	<p>ценностных ориентаций;  - развитие навыков сотрудничества со взрослыми и сверстниками в разных социальных ситуациях,</p>
--	---------	--	--	--	--	--	--	---

						поиске и сборе информации;		
2 2	<b>Мы умеем действовать сообща.</b>  Ин. пр.	12.0 2		4	как организовать совместную работу	групповая работа, работа в парах	<p><b>Р.</b>- овладеть навыками самоконтроля в общении со сверстниками и взрослыми; -уметь адекватно воспринимать предложения и оценку других людей</p> <p><b>П.</b> - самостоятельное создание способов решения проблем творческого и поискового характера</p> <p><b>К.</b> - выполнять различные роли - уметь с достаточной полнотой и точностью выразить свои мысли в соответствии и с задачами и условиями</p>	- развитие навыков сотрудничества со взрослыми и сверстниками и в разных социальных ситуациях,

						коммуникации; - задавать вопросы, проявляя инициативное сотрудничество в поиске и сборе информации;	
2 3	<b>Что такое коллективная работа?</b>  Ин. пр.		4	как организовать коллективную работу	<b>коллективная работа</b>	<b>Р.</b> - овладеть навыками самоконтроля в общении со сверстниками и взрослыми; - уметь адекватно воспринимать предложения и оценку других людей - уметь справляться со страхами, обидами, гневом <b>П.</b> - рефлексия способов и условий действия, контроль и оценка процесса и результатов деятельности;	- становление гуманистических и демократических ценностных ориентаций; - развитие этических чувств, доброжелательности и эмоционально-нравственной отзывчивости, понимания и сопереживания чувствам других людей;

						<p><b>К.</b> - учиться доверительно и открыто говорить о своих чувствах  - разрешать конфликты, выявлять проблемы, находить и оценивать альтернативные способы разрешения конфликта, реализация принятого решения</p>		
<b>VI. Кто Я? Мои силы, мои возможности. (28 часов)</b>								
2 4	<b>Кто Я?</b>			3	осознание своей уникальности и неповторимости	«Я», уникальность моего «Я»	<p><b>Р.</b> - овладевать навыками самоконтроля в общении со взрослыми;  - учиться осознавать свои трудности и стремиться к их преодолению  - уметь справляться со страхами, обидами, гневом  - быть способным к мобилизации сил и</p>	<p>- формирование самооценки  - осознание своих возможностей;  - способности адекватно судить о причинах своего успеха/неуспеха, умение видеть свои достоинства и недостатки, уважать себя и верить в успех</p>

						<p>энергии, к волевому усилию (к выбору в ситуации мотивационного конфликта) и преодолению препятствий</p> <p><b>П.</b> - уметь распознавать и описывать свои чувства и чувства других людей</p> <p><b>К.</b> - учиться доверительно и открыто говорить о своих чувствах</p> <p>- разрешать конфликты, выявлять проблемы, находить и оценивать альтернативные способы разрешения конфликта, реализация принятого решения</p>	
2 5	<b>Какой Я - большой или</b>		3	осознание своей уникальности и	возраст, психологический возраст		- осознание своих возможностей,



	<b>маленьки й?</b>			неповторимос ти			способности адекватно судить о причинах своего успеха/неус пеха в, умение видеть свои достоинства и недостатки, уважать себя и верить в успех
2 6	<b>Мои способнос ти.</b>		<b>3</b>	осознание своих способностей, исследование своих возможностей и способностей	способнос ти	<b>Р.-</b> овладевать навыками самоконтро ля в общении со сверстника ми и взрослыми; -уметь адекватно воспринима ть предложени я и оценку других людей <b>П.</b> -учиться исследовать свои качества и свои особенност и <b>К.</b> учиться доверительн о и открыто говорить о своих чувствах	- формирован ие самооценки - осознание своих возможносте й , способности адекватно судить о причинах своего успеха/неус пеха, умение видеть свои достоинства и недостатки, уважать себя и верить в успех

							- разрешать конфликты, выявлять проблемы, находить и оценивать альтернативные способы разрешения конфликта, реализация принятого решения	
2 7	<b>Мой выбор, мой путь.</b>  Ин. пр.			3	Как осуществить выбор в различных ситуациях	выбор, жизненный путь, «золотое правило нравственности»	<b>Р.</b> - учиться осознавать свои трудности и стремиться к их преодолению - уметь адекватно воспринимать предложения и оценку других людей; - быть способным к мобилизации сил и энергии, к волевому усилию (к выбору в ситуации мотивационного конфликта) и преодолению	- овладение начальными навыками адаптации в динамично изменяющемся и развивающемся мире

						<p>препятствий</p> <p>.</p> <p>. - учиться исследовать свои качества и свои особенности и</p> <p><b>К.</b> -уметь с достаточной полнотой и точностью выразить свои мысли в соответствии и с задачами и условиями коммуникации;</p>	
2 8	<b>Мой внутренний мир.</b>		4	что такое внутренний мир, мой внутренний мир	внутренний мир человека	<p><b>Р.</b> - овладеть навыками самоконтроля в общении со сверстниками и взрослыми; -быть способным к мобилизации сил и энергии, к волевому усилию (к выбору в ситуации мотивационного конфликта) и преодолению</p>	<p>- развитие этических чувств, доброжелательности и эмоционально-нравственной отзывчивости, понимания и сопереживания чувствам других людей;</p> <p>- развитие навыков сотрудничества со взрослыми и сверстниками в разных социальных ситуациях,</p>

						<p>препятствий</p> <p>.</p> <p><b>П.</b>- рефлексия способов и условий действия, к онтроль и оценка процесса и результатов деятельност и;</p> <p><b>К.</b> –учиться планироват ь учебное сотрудниче ство со сверстника ми</p> <p>- уметь с достаточной полнотой и точностью выражать свои мысли в соответстви и с задачами и условиями коммуникац ии;</p> <p>-разрешать конфликты, выявлять проблемы, находить и оценивать альтернатив ные способы разрешения конфликта, реализация принятого решения</p>	
--	--	--	--	--	--	---	--

29	<p><b>Уникальность моего внутреннего мира, уникальность твоего внутреннего мира.</b></p> <p>Ин. пр.</p>			4 как понять внутренний мир другого человека.	внутренний мир человека	<p><b>Р.</b> - овладевать навыками самоконтроля в общении со взрослыми; -учиться осознавать свои трудности и стремиться к их преодолению</p> <p><b>П.</b> - рефлексия способов и условий действия, контроль и оценка процесса и результатов деятельности;</p> <p><b>К.</b> -учиться планировать учебное сотрудничество с учителем</p>	- развитие навыков сотрудничества со взрослыми в разных социальных ситуациях,
30	<p><b>Кого я могу впустить в свой внутренний мир.</b></p>			4 - значимые люди, их влияние на детей, диагностика межличностных отношений	внутренний мир человека, значимые люди	<p><b>Р.</b> - овладевать навыками самоконтроля в общении со взрослыми;</p> <p><b>П.</b> - уметь распознавать и описывать свои чувства и чувства</p>	-развитие этических чувств, доброжелательности и эмоционально-нравственной отзывчивости, понимания и сопереживания чувствам

						<p>других людей  <b>К.</b> - уметь с достаточной полнотой и точностью выразить свои мысли в соответствии и с задачами и условиями коммуникации;</p>	<p>других людей;</p>
3 1	<p><b>Что значит верить?</b></p>		4	<p>адекватное отношение к ошибкам и неудачам.</p>	вера	<p><b>Р.</b> - быть способным к мобилизации сил и энергии, к волевому усилию (к выбору в ситуации мотивационного конфликта) и преодолению препятствий .  <b>П.</b> - уметь распознавать и описывать свои чувства и чувства других людей  <b>К.</b> - уметь с достаточной полнотой и точностью</p>	<p>- формирование самооценки - осознание своих возможностей, способности адекватно судить о причинах своего успеха/неуспеха, умение видеть свои достоинства и недостатки, уважать себя и верить в успех</p>

							выражать свои мысли в соответствии и с задачами и условиями	
<b>VII. Я расту, я изменяюсь. (24 часа)</b>								
3 2	<b>Я расту, я изменяюсь.</b>			6	осознание происходящих в детях изменений	развитие человека	<p><b>Р.-</b> организовать свое рабочее место -определять план выполнения заданий - быть способным к мобилизации сил и энергии, к волевому усилию и преодолению препятствий .</p> <p><b>П.</b> - самостоятельное создание способов решения проблем творческого и поискового характера -поиск и выделение необходимой информации;</p>	- развитие навыков сотрудничества со взрослыми и сверстникам и в разных социальных ситуациях,

						<p>-рефлексия способов и условий действия, контроль и оценка процесса и результатов деятельности;</p> <p><b>К.</b> -учиться работать в паре и в группе,</p> <p>- слушать и понимать речь других ребят</p> <p>-задавать вопросы, проявляя инициативное сотрудничество в поиске и сборе информации;</p>	
3 3	<p><b>Мое будущее. Каким бы я хотел стать в будущем?</b></p> <p>Эксп.</p>			6	<p>умение планировать цели.</p> <p>цель, планирование</p>	<p><b>Р.</b>- уметь адекватно воспринимать предложения и оценку других людей</p> <p><b>П.</b> - самостоятельное создание способов решения проблем творческого и</p>	<p>- становление гуманистических и демократических ценностных ориентаций;</p> <p>- формирование установки на безопасный, здоровый образ жизни,</p>



						<p>поискового характера</p> <ul style="list-style-type: none"> <li>- поиск и выделение необходимой информации;</li> <li>применение методов информационного поиска,</li> <li><b>К.</b> - учиться работать в паре и в группе,</li> <li>- сотрудничество в поиске и сборе информации;</li> </ul>	
3 4	<b>Хочу вырасти здоровым человеком!</b>		6	- реализация установок на здоровый образ жизни в поведении и поступках	здоровый образ жизни	<p><b>Р.</b> - учиться осознавать свои трудности и стремиться к их преодолению</p> <p><b>П.</b> - учиться исследовать свои качества и свои особенности</p> <p><b>К.</b> -уметь с достаточной полнотой и точностью выразить свои мысли</p> <p><b>В</b></p>	- формирование установки на безопасный, здоровый образ жизни

						соответстви и с задачами и условиями коммуникац ии; - владеть монологиче ской формой речи в соответстви и с грамматиче скими и синтаксичес кими нормами родного языка	
3 5	<b>Хочу вырасти свободны м человеком . Что для этого нужно?</b>  Ин. пр.	29. 05	6	личная свобода и свобода другого	свобода	<b>Р.</b> - учиться осознавать свои трудности и стремиться к их преодолен ию <b>П.</b> - учиться исследовать свои качества и свои особенност и <b>К.</b> - учиться доверительн о и открыто говорить о своих чувствах; - уметь с достаточной полнотой и точностью выражать свои мысли	- становление гуманистиче ских и демократиче ских ценностных ориентаций;

							В соответствии и с задачами и условиями коммуникации;	
				144ч				

## 5. Материально-техническое обеспечение курса

Для изучения курса «Тропинка к своему «Я», в наличии следующие **объекты и средства материально-технического обеспечения:**

**Оборудование:** ученические столы и стулья по количеству учащихся, учительский стол, шкафы для хранения учебников, дидактических материалов, пособий и пр., настенная доска для вывешивания иллюстративного материала; комплект мягкой мебели

**Технические средства** обучения (предметы и устройства, которые выполняют информационную, управляющую, тренирующую, контролирующие функции в учебно-воспитательном процессе)

- классная доска с набором приспособлений для крепления таблиц, картинок;
- демонстрационное оборудование, предназначенное для одновременной демонстрации изучаемых объектов и явлений группе обучаемых и обладающее свойствами, которые позволяют видеть предмет или явление (компьютер, CD и DVD);
- вспомогательное оборудование и устройства, предназначенные для обеспечения эксплуатации учебной техники, удобства применения наглядных средств обучения, эффективной организации проектной деятельности, в т. ч. принтер, сканер.

**Экранно-звуковые пособия**, передающие содержание образования через изображение, звук, анимацию;

- дополнительные мультимедийные (цифровые) образовательные ресурсы, интернет-ресурсы, аудиозаписи, видеофильмы, слайды, мультимедийные презентации, тематически связанные с содержанием курса;

**Библиотечный фонд** (книгопечатная продукция)

- учебно-методические комплекты, обеспечивающие изучение/преподавание учебного курса «Тропинка к своему «Я» (комплексная программа, учебные пособия для учащихся, методическая литература для учителя и др.);
- нормативные документы отражающие правовые основы изучения в учреждениях системы общего образования предметов дополнительного образования;
- специальные дополнительные пособия для учителя и литература, предназначенная для оказания ему информационной и методической помощи (учебники по психологии, книги для учителя по психологии и дополнительному образованию, окружающему миру, литературе и др.);
- научно-популярные книги, содержащие дополнительный познавательный материал развивающего характера по различным темам курса ;
- энциклопедическая и справочная литература (философские и психологические словари, справочники по теории и истории психологии, биографии отечественных и зарубежных психологов и значимых персоналий и др.);
- художественные альбомы, содержащие иллюстрации к основным разделам курса.

## 6. Список литературы, электронные ресурсы.

### Литература.

1. Вачков И.В. Основы технологии группового тренинга. - М.: изд-во «Ось», 2001 г.
2. Григорьева Т.Г., Линская Л.В., Усольцева Т.П. Основы конструктивного общения. - Новосибирск, 1997 г.
3. Князева Т.Н. Я учусь учиться. Психологический курс, развивающих занятий для младших школьников. — М.: АРКТИ, 2001.
4. Курс комплексного развития младшего школьника: программа, занятия, дидактические материалы/В.Н. Карандышев, А.С. Лисянская, Т.А. Крылова. – Волгоград: Учитель, 2011.
5. Пилипко Н.В. Приглашение в мир общения. – М.: УЦ «Перспектива», 2001.
6. Пилипко Н.В. Приглашение в мир общения. Часть 1. Тетрадь 2 – М.: УЦ «Перспектива», 2007.
7. Пилипко Н.В. Приглашение в мир общения. Часть 3. Тетрадь 2 – М.: УЦ «Перспектива», 2006.
8. Познай самого себя. Уроки практической психологии в начальной школе. Учебное пособие. Автор – составитель Строганова Л.В. – М.: Педагогическое общество России, 2005.
9. Погосова Н.М. Погружение в сказку. Коррекционно – развивающая программа для детей. – СПб.: Речь, 2006.
10. Преподавание психологии в школе. 3-11-й класс: Учеб.-метод. Пособие/под ред. И.В. Дубровиной. – 2-е изд., испр. и доп. – М.: Издательство Московского психолого-социального института; Воронеж: Издательство НПО «МОДЭК», 2007.
11. Примерная основная образовательная программа образовательного учреждения. Начальная школа/ сост. Е.С.Савинов. М.: Просвещение, 2010
12. Пономаренко П.П., Белоусова Р.В. Основы психологии для старшеклассников. - М.: Гуманит. изд. центр «Владос», 2001 г.
13. Самоукина Н.В. Игры в школе и дома: Психотерапевтические упражнения коррекционные программы. - М- Новая школа, 1995
14. Хухлаева О.В. Тропинка к своему «Я»: уроки психологии в начальной школе(1 – 4). –М.: «Генезис», 2006.

### Электронные ресурсы:

1. Библиотека учебной и научной литературы Русского гуманитарного интернет – университета, режим доступа: <http://www.i-u.ru/biblio/default.aspx>
2. «Психея», режим доступа: <http://www.psycheya.ru>
3. Библиотека сайта «Psychology.ru: Психология на русском языке, режим доступа: <http://www.psychology.ru/Library>
4. Виртуальная библиотека по психологии, режим доступа: <http://scitylibrary.h11.ru/Library.htm>
5. «Каталог психологической литературы», режим доступа: <http://www.psycatalog.ru>
6. «Популярная психология», режим доступа: <http://karpowww.narod.ru/>
7. PSYLIB: Психологическая библиотека «Самопознание и саморазвитие» , режим доступа: <http://psylib.kiev.ua>.
8. Брестское городское общественное объединение профессиональных психологов, режим доступа: <http://psybrest.iatp.by/bratus.htm>
9. «ПроШколу.ру - бесплатный школьный портал, режим доступа: <http://www.proshkolu.ru>
10. Журнал «Психология», режим доступа: <http://www.psychology.su/>

11. Журнал «Школьный психолог» выпускаемый издательским домом "Первое сентября", режим доступа: <http://psy.1september.ru/>

### **2.2.21. Вокальная студия «Орфей»**

#### **Рабочая программа внеурочной деятельности вокальной студии «Орфей» Пояснительная записка**

Дополнительная образовательная программа будет реализовываться в рамках внеурочной деятельности, определённой требованиями ФГОС. Рабочая программа по внеурочной деятельности вокальной студии «Орфей»

В программе содержится теоретический материал, необходимый для успешного обучения вокальному искусству.

Курс обучения по данной программе рассчитан на детей в возрасте от 7 до 11 лет (1-4 классы).

Целью дополнительной образовательной программы является развитие творческих способностей, обучающих и повышение их общекультурного уровня.

Основные формы реализации дополнительной образовательной программы: индивидуальная работа, подгрупповые и групповые занятия; методы концентрический, объяснительно-иллюстративный, фонетический.

Результативность усвоения материала будет представлена участием обучающихся в мероприятиях художественно-эстетической направленности: концерты школьного, муниципального, регионального уровней, а также сольные выступления на фестивалях, конкурсах.

Тематическое содержание: певческая установка, работа над дыханием, работа над звуком, артикуляция, работа над дикцией, вокально-интонационные упражнения, фонопедическая система В.Емельянова, ансамбль, строй, стили хоровых произведений, разучивание хоровых произведений.

#### **Актуальность программы**

Новые образовательные стандарты предъявляют к участникам образовательного процесса высокие требования. Одной из важнейших педагогических задач становится повышение общекультурного уровня обучающихся, а также формирование потребности в духовной культуре.

Искусство выступает одним из эффективных факторов развития творческого потенциала формирующейся личности, а в этом смысле детский хор является средством художественно - творческого развития учащихся, вовлечения их в активную эстетическую деятельность. В вокальном коллективе должна быть создана атмосфера творчества, взаимопомощи, ответственности каждого за результаты общего дела. Такая атмосфера способствует формированию личности ребенка, помогает ему поверить в свои силы, ибо именно в этом залог высоких художественных результатов. Задача руководителя - привить детям любовь к пению, сформировать необходимые навыки и выработать потребность в систематическом коллективном музицировании.

Все это подтверждает актуальность и необходимость данной программы.

Планирование составлено с учетом требований Федерального государственного образовательного стандарта.

Программа будет реализовываться в рамках внеурочной деятельности.

В программе содержится теоретический материал, необходимый для успешного обучения вокальному искусству.

Курс обучения рассчитан на детей в возрасте от 7 до 11 лет (1-4 классы).

В студию принимаются дети от 7 лет. Стать участником студии можно в любом возрасте.

Один год обучения - 560 часов из расчёта 16 часов в неделю.

Группа начального обучения (280 часов - 4 раза в неделю по 2 часа).

Группа совершенствования (280 часов – 8 часов в неделю).

Срок реализации программы составляет 3 года.

### **Цель программы:**

Воспитание гармоничной разносторонней личности, развитие ее творческого потенциала и общекультурного кругозора; приобщение обучающихся к сокровищнице отечественного вокально-песенного искусства через активную музыкальную творческую деятельность.

### **Задачи программы:**

Развивать музыкальный слух, чувство ритма, певческий голос, музыкальную память и восприимчивость.

Расширить знания обучающихся о музыкальной грамоте и искусстве вокала, о различных жанрах и стилевом многообразии вокального искусства, о выразительных средствах, особенностях музыкального языка;

Развивать творческие способности учащихся, прививать чувство прекрасного.

Способствовать формированию вокальной культуры как неотъемлемой части духовной культуры;

Педагогическая идея:

Все дети с рождения наделены определенными задатками и способностями. И моя задача как учителя увидеть способности каждого учащегося, умело их развить и помочь в профессиональном самоопределении.

Надо только помочь ребенку найти себя, показать ему его возможности. Поэтому я и организовала в своей школе вокальную группу, на занятиях которой будут учтены физиологические и вокальные особенности детского голоса, соответствующие возрастным особенностям.

Вокальная педагогика учитывает, что каждый обучающийся есть неповторимая индивидуальность, обладающая свойственными только ей психическими, вокальными и прочими особенностями и требует всестороннего изучения этих особенностей и творческого подхода к методам их развития.

Классические методики, которые используются при реализации программы, позволяют научить обучающихся слышать и слушать себя, осознавать и контролировать свою певческую природу, владеть методами и приемами, снимающими мышечные и психологические «зажимы».

### **Принципы педагогического процесса:**

- принцип гармонического воспитания личности;
- принцип постепенности и последовательности в овладении мастерством пения: от простого к сложному;
- принцип успешности;
- принцип соразмерности нагрузки уровню и состоянию здоровья ребенка;
- принцип творческого развития;
- принцип доступности;

- принцип - природосообразности;
- принцип индивидуального подхода;
- принцип практической направленности.

### **Образовательные технологии и методы**

В основу программы положены технологии, ориентированные на формирование общекультурных компетенций обучающихся:

- технология развивающего обучения;
- личностно - ориентированная обучение;
- системно - деятельностный подход.

### **Методы:**

концентрический;  
 объяснительно-иллюстративный;  
 фонетический.

Формы и виды контроля

Текущий контроль – проводится на всех этапах обучения. Для эффективного применения текущего контроля применяются следующие формы проверки:

- беседа по пройденному материалу;
- самостоятельная работа;
- выполнение практического или теоретического задания/

Тематический контроль знаний проводится по итогам изучения отдельных тем и разделов учебного курса, когда знания в основном сформированы, систематизированы.

- анализ проделанной работы;
- участие в массовых мероприятиях.

Итоговый контроль подведение итогов обучения за год

- персональный показ (исполнение изученного музыкального произведения на итоговом занятии)
- участие в концертах.

### **Содержание программы**

Программа определяет 2 направления обучения детей: вокально-хоровая работа и концертно-исполнительская деятельность. Первое направление состоит из 11 тематических блоков, объединяющих несколько вопросов теоретического и практического характера, которые реализуются на разных этапах обучения (содержание обучения усложняется со 2 года обучения). Основное содержание программы позволяет формировать в единстве содержательные, операционные и мотивационные компоненты учебной деятельности - это обеспечивает целостный и комплексный подход в решении поставленных задач. Теоретические знания ориентированы на каждого обучающегося. Это сведения из области теории музыки и музыкальной грамоты, которые сопровождают все практические занятия, на которых основное внимание уделяется постановке голоса и сценическому искусству.

Программа включает следующие разделы:

#### **Раздел I. Вокальная работа в хоре.**

1. Певческая установка.
2. Работа над дыханием.
3. Работа над звуком.
4. Артикуляция
5. Работа над дикцией.

#### **Раздел II. Распевание хора.**

6. Вокально-интонационные упражнения.

7. Фонопедическая система В.Емельянова.

### **Раздел III. Работа над ансамблем хора и над хоровым строем.**

8. Ансамбль.

9. Строй

10. Стили хоровых произведений.

11. Разучивание хоровых произведений.

#### **Раздел 1. Вокальная работа в хоре.**

##### **Тема 1. Певческая установка.**

Посадка хорового певца, положение корпуса, головы. Отработка навыков пения, сидя и стоя. Пение знакомых песен. Техника безопасности. Знакомство с голосовым аппаратом, строение голосового аппарата.

##### **Тема 2. Дыхание.**

Дыхание перед началом пения. Одновременный вдох и начало пения. Различный характер пения: медленное, быстрое. Смена дыхания в процессе пения; различные его приёмы. Цезуры. Знакомство с навыками «цепного» дыхания. Роль певческого дыхания в звукообразовании. Пение упражнений на разные виды дыхания. Опорное дыхание.

##### **Тема 3. Атака звука.**

Атака – начало певческого звука. Виды атаки: мягкая, твёрдая, придыхательная.

##### **Тема 4. Артикуляция.**

Восприятие искусства через интонацию. Влияние эмоционального самочувствия на уровень голосовой активности. Тембр певческого и речевого голоса. Дикция и механизм ее реализации. Артикуляция как работа органов речи (губ, языка, мягкого нёба, голосовых связок). Переход от гласной к согласной и наоборот. Механизм перехода от одной гласной к другой. Певческая артикуляция: смешанный тип. Маскировочная артикуляция. Основные выводы вокальной педагогики о требованиях к пению гласных.

##### **Тема 5. Дикция.**

Освободит и разовьёт весь артикуляционный аппарат детей, при помощи различных скороговорок, упражнения на различные сочетания согласных с гласными.

#### **Раздел 2. Распевание хора.**

##### **Тема 6. Система упражнений.**

1. Артикуляционная гимнастика.

2. Упражнения на развитие дыхания.

3. Интонационно-фонетические упражнения.

4. Разогрев голосовых связок. Сглаживание регистровых переходов.

Расслабление в работе гортани.

5. Вокально- интонационные упражнения.

##### **Тема 7. Фонопедическая система В.Емельянова.**

Артикуляционная гимнастика.

Интонационно-фонетические упражнения.

Голосовые сигналы доречевой коммуникации.

Упражнения на развитие дыхания, вибрато, грудного и головного регистра.

#### **Раздел 3. Работа над ансамблем хора и над хоровым строем.**

##### **Тема 8. Ансамбль.**



Интонационная слаженность, единообразие манеры звукообразования, ритмическая и темповая слитность, динамическая одноплановость партии в каждый данный момент, одновременное начало и окончание произведения целиком и отдельных его частей, и т.д.

#### **Тема 9. Строй.**

Строй: мелодический и гармонический. Особенности тонов, полутонов. Пение а capella. Канон. Двухголосие. Воспитание унисона, мелодический гармонический слух

#### **Раздел 4. Хоровой репертуар.**

##### **Тема 10. Стили хоровых произведений.**

Хоровой коллектив в своём репертуаре должен иметь произведения, как современных авторов, так и классиков. Исполнение русских народных песен, произведения других народов. Полезно изучать произведения разных жанров и стилей.

##### **Тема 11. Разучивание хоровых произведений.**

Язык жестов дирижёра: «внимание», «дыхание», «начало пения», «окончание пения». Работа с нотным текстом. Анализ словесного текста и его содержания. Разбор фразировки вытекающей из музыкального и текстового содержания. Разбор различной динамики. При разучивании одноголосного произведения работа идёт со всей группой хора.

##### **Формы подведения итогов реализации программы:**

концерт;

выступления уч-ся на мероприятиях в рамках школы в качестве солиста или участника ансамбля;

участие в муниципальных фестивалях патриотической песни, хоровых фестивалях.

##### **Требование к уровню подготовки выпускников:**

###### **Ученик должен:**

###### **знать/понимать**

основы музыкальной и сценической грамоты;

понятия: жанр, драма, трагедия, комедия, опера, оперетта, мюзикл, клави́р;

представление о современных течениях в искусстве;

навыки самостоятельной работы на сценической площадке;

навыки пения дуэтов, трио, квартетов; речитативом;

имена выдающихся композиторов и музыкантов-исполнителей.

###### **уметь**

самостоятельно работать с музыкальным и литературным материалом;

выразительно исполнять соло (с сопровождением и без сопровождения);

исполнять свою партию в простейших двухголосных произведениях;

эмоционально-образно воспринимать и характеризовать музыкальные произведения;

двигаться под музыку, не бояться сцены;

слышать красоту своего голоса и видеть исполнительское мастерство;

самостоятельно и осознанно высказывать собственные предпочтения исполняемым произведениям различных стилей и жанров;

петь под фонограмму с различным аккомпанементом;

ориентироваться в нотной грамоте.

использовать приобретенные знания и умения в практической деятельности и повседневной жизни для:

певческого музицирования дома, в кругу друзей и сверстников, на внеклассных и внешкольных музыкальных занятиях, школьных праздниках;

музыкального самообразования: знакомства с литературой о музыке;

слушания музыки в свободное от уроков время (посещение концертов, музыкальных спектаклей, прослушивание музыкальных радио- и телепередач и др.); выражения своих личных музыкальных впечатлений в форме устных выступлений и высказываний на музыкальных занятиях, эссе, рецензий.

### Планируемые результаты

Личностные	<p>чувство гордости за свою Родину, осознание своей этнической и национальной принадлежности на основе изучения лучших образцов фольклора, шедевров музыкального наследия русских композиторов, музыки Русской православной церкви, различных направлений современного музыкального искусства;</p> <p>целостный, социально ориентированный взгляд на мир в его органичном единстве и разнообразии природы, культур, народов и религий на основе сопоставления произведений русской музыки и музыки других стран, народов, национальных стилей;</p> <p>умение ориентироваться в культурном многообразии окружающей действительности, участие в музыкальной жизни класса, школы, города и др.;</p> <p>развитие мотивов учебной деятельности и личностного смысла учения; овладение навыками сотрудничества с учителем и сверстниками;</p> <p>участие в музыкальной жизни класса, школы, города и др.;</p> <p>формирование доброжелательности эмоционально-нравственной отзывчивости, понимания и сопереживания чувствам других людей, этических чувств;</p> <p>развитие музыкально-эстетического чувства, проявляющего себя в эмоционально-ценностном отношении к искусству, понимании его функций в жизни человека и общества.</p>
------------	---

<p>Метапредметные</p>	<p>овладение способностями принимать и сохранять цели и задачи учебной деятельности, поиска средств ее осуществления в разных формах и видах музыкальной деятельности;</p> <p>освоение способов решения проблем творческого и поискового характера в процессе восприятия, исполнения, оценки музыкальных сочинений;</p> <p>формирование эффективных способов достижения результата в исполнительской и творческой деятельности;</p> <p>продуктивное сотрудничество (общение, взаимодействие) со сверстниками при решении различных музыкально-творческих задач во внеурочной деятельности;</p> <p>позитивная самооценка своих музыкально-творческих возможностей;</p> <p>овладение навыками смыслового прочтения содержания «текстов» различных музыкальных стилей и жанров;</p>
<p>Предметные</p>	<p>формирование представления о роли музыки в жизни человека, в его духовно-нравственном развитии;</p> <p>формирование общего представления о музыкальной картине мира;</p> <p>знание основных закономерностей музыкального искусства на примере изучаемых музыкальных произведений;</p> <p>формирование основ музыкальной культуры, в том числе на материале музыкальной культуры родного края, развитие художественного вкуса и интереса к музыкальному искусству и музыкальной деятельности;</p> <p>умение эмоционально и осознанно относиться к музыке различных направлений: фольклору, музыке религиозной традиции, классической и современной; понимать содержание, интонационно-образный смысл произведений разных жанров и стилей;</p> <p>умение воплощать музыкальные образы при создании театрализованных и музыкально-пластических композиций, исполнении вокально-хоровых произведений, в импровизациях.</p>

По способу организации педагогического процесса программа является интегрированной, т.к. предусматривает тесное взаимодействие музыки, литературы, живопись, элементов танца. Комплексное освоение искусства оптимизирует фантазию, воображение, артистичность, интеллект, то есть формирует универсальные способности, важные для любых сфер деятельности.

### **Учебно-тематический план (1-й год обучения)**

Цель: раскрыть певческий голос ребенка через основы вокала, исполнение детских песенок, песен из мультфильмов и сказок, русских народных песен и прибауток.

№ п/п	Тема занятий	Часы			Формы проведения занятий	Методы контроля
		Общее кол-во	Теория	Практика		
<b>Вокально-хоровая работа</b>						
1.	Введение, знакомство с голосовым аппаратом.	1	1	1	Групповое/ подгрупповое	Наблюдение
2.	Певческая установка. Дыхание.	3	1	3	Групповое/ подгрупповое	Наблюдение
3.	Распевание.	9	1	9	Групповое/ подгрупповое	Наблюдение
4.	Вокальная позиция.	3	1	1	Групповое/ подгрупповое	Наблюдение
5.	Звуковедение. Использование певческих навыков.	5	1	3	Групповое/ подгрупповое	Наблюдение
6.	Знакомство с различной манерой пения. Дикция. Артикуляция.	5	1	3	Групповое/ подгрупповое	Наблюдение
7.	Беседа о гигиене певческого голоса.	2	1	0	Групповое/ подгрупповое	Наблюдение
8.	Работа над сценическим образом.	4	1	4	Групповое/ подгрупповое	Наблюдение
<b>Концертно-исполнительская деятельность</b>						
9.	Праздники, выступления.	6		12	Конкурсы, праздники	Оценка зрителей, оценка жюри
	<b>Итого</b>	<b>33</b>	<b>9</b>	<b>24</b>		

Основные требования к знаниям, умениям и навыкам  
(1 ступень - 1 год обучения)

В результате обучения пению в вокальной группе воспитанник должен:  
знать, понимать:

- строение артикуляционного аппарата;
- особенности и возможности певческого голоса;
- гигиену певческого голоса;
- понимать по требованию педагога слова – петь «мягко, нежно, легко»;
- понимать элементарные дирижерские жесты и правильно следовать им (внимание, вдох, начало звукоизвлечения и его окончание);
- основы музыкальной грамоты;

- различные манеры пения;
- место дикции в исполнительской деятельности.

уметь:

- правильно дышать: делать небольшой спокойный вдох, не поднимая плеч;
- петь короткие фразы на одном дыхании;
- в подвижных песнях делать быстрый вдох;
- петь без сопровождения отдельные попевки и фразы из песен;
- петь легким звуком, без напряжения;
- на звуке ля первой октавы правильно показать самое красивое индивидуальное звучание своего голоса, ясно выговаривая слова песни;
- уметь делать распевку;
- к концу года спеть выразительно, осмысленно.

### Учебно–тематический план (2-й год обучения)

Цель: сформировать у обучающихся основы вокальных умений и навыков через усложнение репертуара, ритма и метра, использование голосовых импровизаций, пунктирного ритма.

№ п/п	Тема занятий	Часы			Формы проведения занятий	Методы контроля
		Общее кол-во	Теория	Практика		
<b>Вокально-хоровая работа</b>						
1.	Введение, владение своим голосовым аппаратом. Использование певческих навыков	5	1	5	Групповое/ подгрупповое	Наблюдение
2.	Знакомство с произведениями различных жанров, манерой исполнения. Великие вокалисты. Вокальные навыки	4	1	3	Групповое/ подгрупповое	Наблюдение
3.	Овладение собственной манерой вокального исполнения. Выявление индивидуальных красок голоса.	18	0	8	Групповое/ подгрупповое	Наблюдение

4.	Дыхание, артикуляция, певческая позиция. Вокально-хоровая работа. Нотная грамота.	10	1	3	Групповое/подгрупповое	Наблюдение
5.	Использование элементов ритмики. Движения под музыку. Сценическая культура.	8	0	4	Групповое/подгрупповое	Наблюдение
6.	Дикция. Вокальные навыки.	5	0	3	Групповое/подгрупповое	Наблюдение
7.	Беседа о гигиене певческого голоса.	1	1	0	Групповое/подгрупповое	Наблюдение
8.	Работа над сценическим образом.	5	0	4	Групповое/подгрупповое	Наблюдение
Концертно-исполнительская деятельность						
9.	Праздники, выступления.	12	0	13	Конкурсы, праздники	Оценка зрителей, оценка жюри
	Итого	34	4	30		

Основные требования к знаниям, умениям и навыкам  
(2 ступень - 2-й год обучения)

В результате обучения пению в вокальной группе воспитанник должен:

знать, понимать:

- соблюдать певческую установку;
- понимать дирижерские жесты и правильно следовать им (внимание, вдох, начало звукоизвлечения и его окончание);
- жанры вокальной музыки;
- произведения различных жанров;
- великих вокалистов России и мира;

уметь:

- правильно дышать, делать небольшой спокойный вдох, не поднимая плеч;
- точно повторить заданный звук;
- в подвижных песнях делать быстрый вдох;
- правильно показать самое красивое индивидуальное звучание голоса;
- петь чисто и слаженно в унисон;

- петь без сопровождения отдельные попевки и отрывки из песен;
- дать критическую оценку своему исполнению;
- характеризовать выступления великих вокалистов;
- использовать элементы ритмики и движения под музыку;
- работать в сценическом образе;
- принимать активное участие в творческой жизни вокального коллектива.

### Учебно–тематический план (3-й год обучения)

Цель: через исполнение популярных произведений с обязательной голосовой импровизацией способствовать формированию позиции обучающегося в мире искусства и вокала, совершенствованию исполнительского мастерства.

№ п/п	Тема занятий	Часы			Формы проведения занятий	Методы контроля
		Общее кол-во	Теория	Практика		
Вокально-хоровая работа						
1.	Введение, владение голосовым аппаратом. Использование певческих навыков. Знакомство с великими вокалистами прошлого и настоящего. Собственная манера исполнения вокального произведения.	5	0	4	Индивидуальное Групповое/ подгрупповое	Наблюдение
2.	Работа над собственной манерой вокального исполнения. Сценическая культура.	4	0	4	Индивидуальное Групповое/ подгрупповое	Наблюдение
3.	Дыхание. Певческая позиция. Отработка полученных вокальных	18	2	8	Индивидуальное Групповое/ подгрупповое	Наблюдение

	навыков. Знакомство с многоголосным пением. Вокально- хоровая работа. Нотная грамота.					
4.	Дикция. Расширение диапазона голоса.	10	0	5	Индивидуальное Групповое/ подгрупповое	Наблюдение
5.	Использование элементов ритмики. Движения под музыку. Постановка танцевальных движений.	8	0	4	Индивидуальное Групповое/ подгрупповое	Наблюдение
6.	Вокально- хоровые навыки в исполнительском мастерстве.	5	0	4	Индивидуальное Групповое/ подгрупповое	Наблюдение
7.	Беседа о гигиене певческого голоса.	1	1	0	Индивидуальное Групповое/ подгрупповое	Наблюдение
8.	Работа над сценическим образом.	5	0	5	Индивидуальное Групповое/ подгрупповое	Наблюдение
Концертно-исполнительская деятельность						
9.	Праздники, выступления.	12	0	12	Конкурсы, праздники	Оценка зрителей, оценка жюри
	Итого	34	3	31		

Основные требования к знаниям, умениям и навыкам  
(3 ступень - 3 год обучения)

В результате обучения пению в вокальной группе воспитанник должен:  
знать, понимать:

- основные типы голосов;
- жанры вокальной музыки;
- типы дыхания;
- поведение певца до выхода на сцену и во время концерта;
- реабилитация при простудных заболеваниях;



- особенности многоголосого пения;
- обоснованность сценического образа.

уметь:

- петь достаточно чистым по качеству звуком, легко, мягко, непринужденно;
- петь на одном дыхании более длинные музыкальные фразы;
- исполнять вокальные произведения выразительно, осмысленно;
- принимать активное участие во всех концертах, фестивалях, конкурсах.

### Учебно–тематический план (4 й год обучения)

Цель: формирование музыкальной культуры как неотъемлемой части духовной культуры школьников.

№ п/п	Тема занятий	Часы			Формы проведения занятий	Методы контроля
		Общее кол-во	Теория	Практика		
Вокально-хоровая работа						
1.	Организация певческой деятельности учащихся в условиях занятий сценическим движением	5	0	4	Индивидуальное Групповое/ подгрупповое	Наблюдение
2.	Совершенствование вокальных навыков	4	0	4	Индивидуальное Групповое/ подгрупповое	Наблюдение
3.	Формирование музыкальной культуры и художественного вкуса Работа над певческим репертуаром Нотная грамота.	18	1	8	Индивидуальное Групповое/ подгрупповое	Наблюдение
4.	Формирование музыкальной культуры и художественного вкуса	10	0	5	Индивидуальное Групповое/ подгрупповое	Наблюдение
5.	Использование элементов ритмики. Движения под музыку. Постановка танцевальных движений.	8	0	4	Индивидуальное Групповое/ подгрупповое	Наблюдение
6.	Вокально-хоровые навыки в	5	0	4	Индивидуальное Групповое/	Наблюдение

	исполнительском мастерстве.				подгрупповое	
7.	Беседа о гигиене певческого голоса. Работа над ансамблем хора и над хоровым строем	1	2	0	Индивидуальное Групповое/ подгрупповое	Наблюдение
8.	Работа над сценическим образом.	5	0	5	Индивидуальное Групповое/ подгрупповое	Наблюдение
Концертно-исполнительская деятельность						
9.	Праздники, выступления.	12	0	12	Конкурсы, праздники	Оценка зрителей, оценка жюри
	Итого	34	3	31		

Основные требования к знаниям, умениям и навыкам  
(4 ступень - 4 год обучения)

В результате обучения пению в вокальной группе воспитанник должен:

знать, понимать:

- основы музыкальной грамоты;
- гигиену певческого голоса;
- строение артикуляционного аппарата;
- особенности и возможности певческого голоса;
- соблюдать певческую установку;
- жанры вокальной музыки;
- произведения различных жанров;
- великих вокалистов России и мира;

уметь:

- правильно дышать: делать небольшой спокойный вдох, не поднимая плеч;
- петь легким звуком, без напряжения;
- на звуке ля первой октавы правильно показать самое красивое индивидуальное звучание своего голоса, ясно выговаривая слова песни;
- уметь делать распевку;
- работать над сглаживанием регистров (грудной, головной);
- вырабатывать динамические оттенки в пении;
- исполнять вокальные произведения выразительно, осмысленно;
- принимать активное участие во всех концертах, фестивалях, конкурсах.

Первый год обучения.

№ п/п	дата		Тема	Кол-во часов	Прим.
	план	факт			

			Введение.	1	
			Знакомство с голосовым аппаратом	1	
			Детские песни в нашей жизни.	1	
			Детский фольклор.	1	
			Песенки из мультфильмов.	1	
			Раскрепощение певца.	1	
			Формы и жанры вокальной музыка.	1	
			Детские песни в исполнении эстрадных певцов.	1	
			Осенние песни.	1	
			Школьные годы.	1	
			Каникулы – веселая пора.	1	
			Новогодний карнавал.	1	
			Концерт.	1	
			Хороводные песни и шутки.	1	
			Я хочу увидеть музыку, я хочу услышать музыку.	1	
			Ноги сами в пляс пустились.	1	
			Колыбельные песни	1	
			Волшебная страна звуков.	1	
			В гостях у сказки.	1	
			Веселый праздник Масленица.	1	
			Весенний вальс.	1	
			Мелодии дня.	1	
			Настроение нежности и веселья.	1	
			Краски музыки и голоса.	1	
			Необычные звуки и голоса.	1	
			Добрым быть совсем не просто...	1	
			Улыбка – это здорово!	1	
			И хорошее настроение не покинет нас!	1	
			Веселей, встречай друзей.	1	
			Музыкальная прогулка.	1	
			Летний день, замечательный праздник.	1	
			Веселый калейдоскоп.	1	
			Дружная семейка.	1	

Второй год обучения.

№ п/п	Дата		Тема	Кол-во часов	Прим.
	план	факт			
			Введение. Летние впечатления.	1	
			Осенний листопад.	1	
			Весело – грустно.	1	
			Озорные песенки из мультфильмов.	1	
			Мелодия – душа музыки.	1	

			Солнечный свет в моем голосе.	1	
			Танцуют и поют все дети!	1	
			Праздник в душе у нас.	1	
			Звуки и краски голоса.	1	
			Песни детских кинофильмов.	1	
			Слышу голос из прекрасного далека.	1	
			Вокальный портрет сказочных героев.	1	
			Картины природы в песнях и сказках.	1	
			Сказки шагают по свету...	1	
			Песни давно минувших дней.	1	
			Музыкальная шкатулка.	1	
			Картинки с выставки.	1	
			Лучше нету того свету...	1	
			Дружба крепкая.	1	
			Фантазия моего сердца.	1	
			Души прекрасные порывы.	1	
			Вечная память русским героям.	1	
			Россия – Родина моя.	1	
			Добрым быть совсем не просто.	1	
			Души прекрасные порывы.	1	
			Если с другом вышел в путь.	1	
			Не грусти, улыбнись и пой!	1	
			Песня рассказывает обо всем.	1	
			Вокал откроет нам новый мир.	1	
			Красочность моего голоса.	1	
			Все мы дружим с музыкой и песней.	1	
			Маленькая страна	1	
			Лето, ах лето...	1	
			Сколько песен мы с вами вместе...	1	

Третий год обучения.

№ п/п	Дата		Тема	кол-во часов	прим.
	план	факт			
1.			Мой самый чистый голос.	1	
2.			Все мы дружим с песней.	1	
3.			Все мы дружим с песней.	1	
4.			Все мы дружим с песней.	1	
5.			Все мы дружим с песней.	1	
6.			Мы помним вальса звук прелестный.	1	
7.			Куда уходит детство.	1	
8.			Под музыку Вивальди.	1	

9.			Осенний листопад.	1	
10.			Джаз и только джаз!	1	
11.			Школьные годы чудесные.	1	
12.			Песня твой друг на многие года.	1	
13.			Песни разных народов.	1	
14.			С чего начинается Родина?	1	
15.			Волшебный голос песни детства.	1	
16.			Моим другом стала песня.	1	
17.			Чарующие звуки романса.	1	
18.			Известные песни нашего детства.	1	
19.			С песней жить всем веселей.	1	
20.			Единство музыки и танца.	1	
21.			Веселое, звонкое эхо.	1	
22.			Звездная река – реки, берега.	1	
23.			Дружба крепкая ...	1	
24.			Дружба крепкая ...		
25.			Цветные сны я вижу в детстве.	1	
26.			Песня и фантазия.	1	
27.			Я спросил у ...	1	
28.			Песни Великой Победы.	1	
29.			Этот день нам позабыть нельзя.	1	
30.			Нам мир завещано беречь.	1	
31.			Школа, ты похожа на корабль.	1	
32.			Добрая сказка ждет, когда мы вернемся снова.	1	
33.			Пожелания друзьям.	1	
34.			Мой голос самый, самый звонкий!	1	

Четвертый год обучения.

№ п/п	дата		Тема	кол-во часов	прим.
	план	факт			
1			Мой самый чистый голос.		
2			Песенки из мультфильмов..		
3			Школьные годы.		
4			Хороводные песни и шутки. Игры.		
5			Все мы дружим с песней.		
6			Мы помним вальса звук прелестный.		
7			Мелодия – душа музыки.		

8			Детские песни в исполнении эстрадных певцов..		
9			Осенний листопад.		
10			Звуки и краски голоса.		
11			Школьные годы чудесные.		
12			Песня твой друг на многие года.		
13			Вокальный портрет сказочных героев.		
14			С чего начинается Родина?		
15			Дружба крепкая	1	
16			Моим другом стала песня.	1	
17			Чарующие звуки романса.	1	
18			Известные песни нашего детства.	1	
19			С песней жить всем веселей.	1	
20			Единство музыки и танца.	1	
21			Веселое, звонкое эхо.	1	
22			Звездная река – реки, берега.	1	
23			Дружба крепкая ...	1	
24			Дружба крепкая ...		
25			Души прекрасные порывы.	1	
26			Песня и фантазия.	1	
27			Музыкальная шкатулка.	1	
28			Песни Великой Победы.	1	
29			Этот день нам позабыть нельзя.	1	
30			Нам мир завещано беречь.	1	
31			Школа, ты похожа на корабль.	1	
32			Добрая сказка ждет, когда мы вернемся снова.	1	
33			Пожелания друзьям.	1	
34			Мой голос самый, самый звонкий!	1	

Данная программа помогает четко организовать работу вокального кружка. Допускается творческий, импровизированный подход со стороны детей и педагога. Это значит, что музыкальные произведения могут быть взаимосвязаны и заменять друг друга. Особое место уделяется концертной деятельности. Необходимо произведения “подгонять” под те или иные праздники и даты. Все это придаёт определённый тематический смысл занятиям хора. Теоретическими навыками дети занимаются в процессе обучения в хоре, параллельно с изучением нового песенного материала. Песенный репертуар подбирается в течение года и может изменяться.

Ресурсное обеспечение программы:

Фортепиано

Методические рекомендации для учителя (см. список литературы);

Дидактические материалы для работы с учащимися, памятки, рекомендации;  
Аудиосредства: музыкальный центр, микрофон, электронные аудиозаписи;  
Компьютер;  
Усиливающая аппаратура;  
Актный зал;  
Мультимедийный проектор.

Список литературы:

- Ю.Б. Алиев. Настольная книга школьного учителя-музыканта. Москва. Издательский центр «Владос». 2000 год.  
«Искусство в школе». Периодический журнал. 2004-2011 годы.  
Ю.Б. Алиев. «Музыка». Учебник для 5-8 классов.  
Л.В. Назарова. «Рабочая тетрадь по музыке» для 5-8 классов.  
Энциклопедический словарь юного музыканта. Москва. «Педагогика». 1985 г  
Емельянов «Развитие голоса» Санкт-Петербург.2002 год  
Программа «Хор». Под редакцией Овчинниковой Т. Н. – М., Просвещение, 1986.  
Программа «Сольное пение». Под редакцией В.И.Лейбсона. – М., Просвещение, 1975. Сб.  
Программы для внешкольных учреждений и общеобразовательных школ.  
Работа с детским хором. Под редакцией В.Г.Соколова. М., 1981.  
Развитие голоса. Координация и тренаж. – Санкт – Петербург,1997.  
Развитие музыкальных способностей детей. – Ярославль, 1997.  
Что надо знать о детском голосе. – М., 1972.  
Селевко Г.К. Современные образовательные технологии: Учебное пособие. М.: Народное образование, 1998.  
Бернес М «Актер и. песня» 2001 г.  
Вопросы вокальной педагогики №7, №9 М.1984.  
Нахимовский А.М. «Театральное действо»  
Пекерская Е.М «Вокальный букварь» Москва 1996г.  
Харченко И.В. «Методическое пособие по вокальному искусству» г. Ростов-на-Дону 2002 г.  
В. Попов, Л. Тихеева «Школа хорового пения».  
В. Попов, П. Халабузаря «Хоровой класс».  
О.А. Апраксина «Методика музыкального воспитания».  
Ю. Рауль «Певческий голос».  
Морозов В.П. «Биофизические основы вокальной речи».  
Тевлина В.К. «Вокально-хоровая работа» в кн. «Музыкальное воспитание в школе». Выпуск 15, Москва, 1982 год.  
Гладкая С. «О формировании певческих навыков на уроках музыки в начальных классах» в книге «Музыкальное воспитание в школе». Выпуск 14.  
Черноиваненко Н. «Формирование творческих способностей младших школьников в певческой деятельности» в кн. «Музыкальное воспитание в школе». Москва «Просвещение»1989 год.  
Дмитриева Л. Г., Черноиваненко Н. М. «Методика музыкального воспитания в школе». Москва «Просвещение» 1989 год.  
Виноградов К.П. «Работа над дикцией в хоре». Москва «Музыка» 1967 год.  
Урбанович Г. «Певческий голос учителя музыки» в кн. «Музыкальное воспитание в школе» выпуск 12,Москва, 1977 год.

«Из истории музыкального воспитания». Составитель-Апраксина О.А. Москва «Просвещение» 1990 год.  
Стулова Г.Г. «Хоровой класс» Москва «Просвещение» 1988 год.

## **2.2.22. Танцевальная студия**

Рабочая программа

**Продолжительность освоения программы** — 4 года (272 часа)

**Возраст учащихся** — учащиеся 1-4 классов

### **Пояснительная записка**

Посредством знакомства школьников 1 — 4 классов с искусством хореографии можно осуществить как эстетическое, так и физическое воспитание детей, развить у них художественный вкус, воспитать благородство манер, а танцевальные упражнения и движения укрепляют мышцы тела вырабатывают правильную осанку развивают ловкость, пластику и координацию движения.

И если в системе дошкольного воспитания разработаны специальные программы музыкально — ритмической деятельности детей, направленной на воспитание у каждого ребёнка творческого начала, то в большинстве школ такой предмет как хореография отсутствует. Соответственно нет и образовательных программ по хореографии.

Исходя из этого, и была составлена данная программа по предмету хореография.

Данная программа предназначена для занятий в хореографическом кружке школьников, где занятия проводятся в течение 4 лет со школьниками, имеющими склонность к танцевальной деятельности.

#### **Цель программы:**

Приобщение школьников к искусству хореографии, развитие их художественного вкуса, потребностей и интересов, имеющих общественно значимый характер.

#### **Задачи:**

- воспитание нравственно – эстетических чувств.
- формирование познавательного интереса и любви к прекрасному.
- раскрытие художественно–творческих, музыкально–двигательных способностей, творческой активности, самостоятельности, выносливости, упорства и трудолюбия воспитанников.
- знакомство детей с хореографическими терминами, основами классического и народного танца.
- укрепление костно-мышечный аппарат воспитанников

Программа сочетает тренировочные упражнения и танцевальные движения классического, народного танца, что способствует развитию танцевальности учащихся. Теоретические сведения по музыкальной грамоте даются непосредственно в процессе занятий и в ходе работы над движениями.

Классический танец воспитывает строгий вкус, чувство меры, благородную, сдержанную манеру исполнения. Народный танец является одним из средств выражения самобытности народа, его духа, характера, традиций.



Программа дана по годам обучения. На каждом этапе обучения дается материал по основным пяти разделам: 1) ритмика и музыкальная грамота, 2) азбука классического танца, 3) элементы народного танца. Хотя программа разделена на отдельные тематические части, но в связи со спецификой занятий в хореографическом кружке границы их несколько сглаживаются: на одном занятии могут изучаться элементы классического и народного танца.

В первый раздел включаются коллективно-порядковые и ритмические упражнения, имеющие целью музыкально-ритмическое развитие учащихся. На первом году обучения они строятся на шаге и беге в различных рисунках, ориентируя детей в пространстве и времени, развивая музыкальность. В дальнейшем ритмическое воспитание происходит непосредственно на элементах танцевальных движений.

Во втором разделе вводятся элементы классического танца. Построенные по степени усложнения, упражнения подготавливают к более сложным движениям и физической нагрузке, укрепляют мышцы спины, ног, способствуют развитию координации движений.

В третий раздел—элементы народного танца—включены танцы разного характера. На этом материале необходимо дать учащимся представление о диапазоне национальных плясок: от спокойных до темпераментных, от танцев, где ведущая роль принадлежит рукам и корпусу, до таких, где техника ног доводится до виртуозности. Использование различных танцев позволяет развивать координацию корпуса, рук, ног и головы.

#### **Сроки реализации.**

Срок обучения хореографии составляет 4 года, по истечении этого времени основной учебный материал программы является освоенным, дети овладевают основными понятиями, терминами, знаниями, умениями, которые образуют прочный фундамент для дальнейшего обучения.

По программе для каждого года обучения предусмотрено 2 часа в неделю. По расписанию занятия проводятся 2 раза продолжительностью 45 минут.

#### **Планируемые результаты:**

##### Учащиеся должны знать:

- характер музыки;
- виды темпа;
- музыкальные размеры;
- средства музыкальной выразительности;
- правила построения в шеренгу, колонну, круг;
- позиции ног и рук;
- правила построения корпуса;
- характерные особенности женской и мужской пляски;
- методику исполнения танцевальных комбинаций у станка и на середине зала;
- правила исполнения дробей и вращений;

##### Учащиеся должны уметь:

- точно реагировать на изменения темпа;
- уметь вовремя начать и закончить движения в соответствии с музыкой;
- воспроизводить хлопками и притопами ритмические рисунки;
- ориентироваться в танцевальном зале;
- правильно исполнять танцевальные шаги, подскоки, повороты на 1/4, 1/2 круга;
- иметь навык вежливого обращения к партнёру по танцу;
- передавать характер, стиль, художественный образ танца, созданный музыкой;
- выполнять танцевальные ходы и движения русского танца;
- выполнять поклон в народном характере;
- выполнять движения в «зеркальном отражении»;
- самостоятельно исполнять любое движение или танцевальную комбинацию;
- выполнить дроби в такт, соединить их в простую комбинацию;
- исполнить вращение на месте, в продвижении на беге и прыжках (девочки);

#### **Формы:**

- обучающее занятие;
- тренировочное занятие;
- коллективно – творческое занятие;
- индивидуальное занятие;
- беседы по истории танца;

#### **Методы:**

- словесный (объяснение, замечание);
- наглядный (личный показ педагога, видеоматериалы, просмотр выступлений детских танцевальных коллективов);
- практический (объяснение и показ педагогом движений, поз, переходов, рисунков танца с последующим повторением учениками; разучивание по частям; временное упрощение заданий, соединение отдельных комбинаций в фигуры танца).

#### **Формы подведения итогов.**

Эффективности занятий оценивается педагогом в соответствии с программой, исходя из того, освоил ли ученик за учебной год все то, что должен был освоить. В повседневных занятиях самостоятельная отработка учениками танцевальных движений позволяет педагогу оценить насколько понятен учебный материал, внести соответствующие изменения.

Важным параметром успешного обучения является устойчивый интерес к занятиям, который проявляется в регулярном посещении занятий каждым учеником, стабильном составе групп. Эти показатели постоянно анализируются педагогом и позволяют ему корректировать свою работу.

## **2. Учебно-тематический план**

№	Содержание и вид работы	Кол-во часов
	1 год	35 ч

Вводное занятие Основные танцевальные правила. Приветствие. Постановка корпуса.	1
<b><i>Ритмика и музыкальная грамота</i></b>	10
Первый подход к ритмическому исполнению (хлопки, выстукивания, притоп).	1
Музыкальный размер. Понятие о правой, левой руке, правой, левой стороне. Повороты и наклоны корпуса.	1
Танцевальная музыка: марши, польки, вальсы.	1
Фигуры в танце. Квадрат, круг, линия, звездочка, воротца, змейка.	1
Элементы партерной гимнастики (выполняются лежа на спине, на животе и сидя на полу);	1
Элементы партерной гимнастики (выполняются лежа на спине, на животе и сидя на полу)	1
Упражнения для укрепления мышц спины, живота, выворотности ног.	1
Упражнения для укрепления мышц спины, живота, выворотности ног.	1
Простейшие танцевальные элементы. Танцевальный шаг, подскоки вперед, назад, галоп.	1
Танцевальный бег (ход на полу пальцах). Упражнения для профилактики плоскостопия.	1
<b><i>Азбука классического танца</i></b>	12
Поклон. Позиции ног – I, II, III, IV	1
Позиции рук – подготовительное положение, I, III, II	1
Relevés на полупальцы в I, II, V позициях с вытянутых ног	1
Port de bras в сторону, назад в сочетании с движениями рук	1
Plie (полуприседания) во всех позициях	1
Plie (полуприседания) во всех позициях	1
Grands plie в I, II, V, IV позициях	1
battement tendu (выведение ноги на носок)	1
battement tendu (выведение ноги на носок)	1
Battements tendus jets (маленькие броски)	1
Battements tendus jets (маленькие броски)	1
прыжки на I, II и V позициях (temps leve)	1
<b><i>Народный танец</i></b>	12
Позиции ног. Положение стопы и подъема.	1
Позиции и положения рук. Движение кисти.	1
Хлопки в ладоши	1
Танцевальный шаг с носка, переменный шаг	1
Ковырялочка без подскоков	1
Припадание на месте, с продвижением в сторону	1
Припадание на месте, с продвижением в сторону	1
“Косичка”.	1
«Веревочка» простая	1
«Веревочка» простая	1
“Маятник”	1
“Маятник”	1
Второй год обучения	35 ч
Вводное занятие Основные танцевальные правила. Приветствие. Постановка корпуса.	1
Ритмика и музыкальная грамота	8
Прохлопывание ритмического рисунка прозвучавшей мелодии.	1
Элементы партерной гимнастики (выполняются лежа на спине, на животе и сидя на полу);	1

Элементы партерной гимнастики (выполняются лежа на спине, на животе и сидя на полу);	1
Понятие о рабочей и опорной ноге.	1
Понятие «шаг» 45°, 90°, 180°. Растяжка	1
Постановка корпуса. Движения плечами, руками	1
Шахматный порядок. Основные танцевальные элементы.	1
Полька	1
Азбука классического танца	13
Demi-plis u grand-plis (полуприседания и полные приседания)	1
Battements tendus (скольжение стопой по полу)	1
Battements tendus jets (маленькие броски)	1
Grand battements jets (большие броски)	1
Grand battements jets (большие броски)	1
Rond de jambe par terre (круговые скольжения по полу)	1
rond de jambe par terre на demi-plie (круговые движения по полу в полуприседании)	1
Battements fondus в сторону, вперед, назад носок в пол	1
Battements fondus в сторону, вперед, назад на 45°	1
Battements frappes в сторону, вперед, назад носок в пол	1
Battements frappes в сторону, вперед, назад на 45°	1
Temps leve saute по I, II, V позициям	1
Glissade (прыжок с продвижением)	1
Народный танец	13
Ковырялочка с притопом	1
«Гармошка», «Елочка».	1
Упражнения с ненапряженной стопой (флик-фляк).	1
«Веребочка» с переступанием	1
«Веребочка» в сочетании с пристукиванием.	1
Припадание вперед, в сторону, на месте	1
Дробь с подскоком на месте и с продвижением вперед	1
Дробные выстукивания.	1
Дробные выстукивания.	1
«Ключ» простой и дробный	1
Вращение на полупальцах (с продвижением по диагонали)	1
Вращение - бег с откидыванием согнутых ног назад (на месте, по диагонали с продвижением по кругу).	1
Вращение - бег с откидыванием согнутых ног назад (на месте, по диагонали с продвижением по кругу).	1
Третий год обучения	35 ч
Вводное занятие	1
Ритмика и музыкальная грамота	6
Прыжки.	1
Вращения, повороты.	1
Комбинированные танцевальные элементы.	1
Выполнение основных движений под музыку на 2/4 и 4/4.	1
Понятие «дистанция», изменение направления движения.	1
Отработка построений "линии", "шахматы", "диагонали", "круг".	1
Азбука классического танца	14
Demi-plis u grand-plis (полуприседания и полные приседания)	1
Battements tendus (скольжение стопой по полу)	1
Battements tendus jets (маленькие броски)	1
Battement soutenu.	1

Battement soutenu.	1
Attitude (поза, при которой поднятая вверх нога полусогнута)	1
Rond de jambe en l'air (круговые движения в воздухе)	1
Rond de jambe en l'air (круговые движения в воздухе)	1
Flic-flac (мазок ногой к себе, от себя)	1
Flic-flac (мазок ногой к себе, от себя)	1
Échappé (прыжок со сменой позиции ног в воздухе)	1
Échappé (прыжок со сменой позиции ног в воздухе)	1
Chrandement de pieds (прыжок из 5 позиции в 5 со сменой ног)	1
Полуповорот на полупальцах	1
Народный танец	14
«Веребочка с переборами»	1
«Веребочка» в сочетании с пристукиванием.	1
«Моталочка»	1
«Моталочка»	1
Вращение по диагонали на подскоках.	1
Вращения - прыжки на двух ногах (по 4 и 8 прыжков с поджатыми ногами).	1
Вращения - прыжки на двух ногах (по 4 и 8 прыжков с поджатыми ногами).	1
Дробь в «три листика» (женская)	1
Дробь в «три листика» (женская)	1
Дробь «хромого» (мужская)	1
Дробь «хромого» (мужская)	1
Дробные ходы.	1
Бег с высоким подъемом колена вперед по 1 прямой позиции	1
Движения из украинского танца «Бегунец», «Медленный женский ход»	1
Четвертый год обучения	35 ч
Вводное занятие	1
Ритмика и музыкальная грамота	4
Определение музыкального размера.	1
Основные танцевальные точки, шаги. Диагональ, середина.	1
Передвижения, диагонали, прыжки, вращения.	1
Перестроения для танцев. Рисунок танца.	1
Азбука классического танца	12
Пять открытых позиций ног. Подготовка к началу движения (preparation) - движение руки.	1
Движение руки в координации с движением ноги в demi- plie (полуприседе)	1
Движение руки в координации с движением ноги в battements tendus.	1
Маленькие броски (battements tendus jetes) с быстрым многократным касание носком пола (picce).	1
Выведение ноги на каблук по 1-й и 3-й открытым позициям вперед, в сторону и назад с полуприседанием на опорной ноге	1
Выведение ноги на носок, каблук, носок из 1-й, 3-й и 5-й открытых позиций вперед, в сторону и назад с полуприседанием в момент работающей ноги на каблук.	1
Маленькие броски (battements tendus jetes) вперед, в сторону и назад по 1-й, 3-й и 5-й открытым позициям с коротким ударом по полу носком или ребром каблука работающей ноги.	1
Круговое скольжение по полу (rond de jambe par terre) с носком с остановкой в сторону или назад.	1
Вращения и повороты	1
Вращения и повороты	1
Прыжковые упражнения	1

Прыжковые упражнения	1
Народный танец	18
“Подбивка”	1
“Подбивка”	1
“Голубец”	1
“Голубец”	1
Дробная « дорожка» с продвижением вперед и с поворотом.	1
Положения рук в парах: под крендель, накрест	1
Положения рук в парах: для поворота в положении окошечко, правая рука мальчика на талии, а левая за кисть руки девочки впереди, так же за локоть	1
Движение в украинском танце «Бегунец»	1
Движение в украинском танце «Тынок»	1
Тройной притоп	1
Движение «Выхлясник»	1
Боковой ход в украинском танце	1
Движение «Сиртаки»	1
Вращения на месте	1
Вращения по диагонали, по кругу	1
Танцевальные комбинации	1
Танцевальные комбинации с дробями	1
Танцевальные комбинации с дробями	1

### 3. Результаты обучения.

#### **Итоги 1-го года обучения**

##### **Должен знать:**

- музыкальную грамоту;
- хореографические названия изученных элементов;
- основные позиции рук и ног классического танца;
- основные позиции рук и ног русского сценического танца;
- подготовительные танцевальные движения и рисунки

##### **Должен уметь:**

- точно воспроизводить, правильно выполнять преподаваемый материал;
- прямо и стройно держаться, свободно двигаться под музыку;
- различать динамические изменения в музыке;
- внимательно слушать музыку;
- корректировать свою деятельность в соответствии с заданиями и замечаниями педагога;
- контролировать собственное исполнение, согласовывая его с коллективным;
- самостоятельно выполнять изученные элементы классического танца;

#### **Итоги 2-го года обучения**

##### **Должен знать:**

- термины азбуки классического танца;
- основные элементы народного танца;
- основные подготовительные танцевальные рисунки и движения

##### **Должен уметь:**

- грамотно исполнять элементы классического танца;
- соединять движения;
- правильно владеть приемами музыкального движения;
- прямо и стройно держаться, свободно двигаться под музыку;
- средствами пластики выражать задаваемый образ;
- уметь общаться в коллективе, проявлять творческую инициативу.

### **Итоги 3-го года обучения**

#### **Должен знать:**

- названия новых классических хореографических элементов и связей;
- название новых движений народного танца;
- танцевальные рисунки, ориентируются в пространстве

#### **Должен уметь:**

- двигаются под музыку, соединяя сложные движения, координированы;
- сопереживать и помогать в творческом процессе;
- выполнять движения и комбинации у станка и на середине в ускоренном темпе;
- согласовывать движения корпуса, рук, ног при переходе из позы в позу;
- знать и выполнять правила сценической этики.

### **Итоги 4-го года обучения**

#### **Должен знать:**

- новые обозначения классических элементов;
- движения из танцев других народов;
- основы классического, русского танцев, их особенности, манеру исполнения;
- имеют представление о сюжетной линии танца, о правильности соединения движений

#### **Должен уметь:**

- владеть танцевальной терминологией;
- свободно исполняют танцевальные композиции;
- владеть корпусом во время поворотов;
- координировать положение рук во время больших прыжков;

## **4. Методическая литература**

1. Барышникова Т. Азбука хореографии.- Москва.- Айрис-Пресс.- 1999
2. Богданов Г. Хореографическое образование.- М.- 2001
3. Богомолова Л.В. Основы танцевальной культуры/ программа экспериментального курса.- Москва.- Новая школа.- 1993
4. Боттомер П. Урок танца.- Москва.- Эксмо-Пресс.- 2003
5. Ваганова А. Я. Основы классического танца. С.- Петербург. Москва. Краснодар.- 2003
6. Карп П. О. О балете.- М.- 1967
7. Костровицкая В., Писарев Л. Школа классического танца.- Л.-1968
8. Климов А. Особенности русского народного танца.- М.- 2002
9. Климов А. Русский народный танец.- М.- 2002
10. Костровицкая В. 100 уроков классического танца.- М.- 1981
11. Костровицкая В.С., Писарев А.А. Школа классического танца.- Санкт-Петербург.- Искусство.- 2001
12. Сердюков В.П.. Программа по классическому танцу. Для хореографических отделений музыкальных школ и школ искусств.- М.- 1987
13. Танцы и ритмика в начальной школе/ методическое пособие.- Москва.- 1995
14. Ткаченко Т.Т. Народный танец.- Москва.- 2002
15. Устинова Т. А. Избранные русские народные танцы.- М.,1996.
16. Федорова Г. Танцы для развития детей.- М.-2000

### **2.2.23. Краеведение**

#### **Рабочая программа внеурочной деятельности по туристско-краеведческому направлению «Маленький пермяк»**

##### **Пояснительная записка**

Рабочая программа по курсу «Маленький пермяк» разработана на основе Концепции стандарта второго поколения, с учетом межпредметных и внутрипредметных связей, логики учебного процесса, задачи формирования у младших школьников умения учиться. Программа направлена на достижение планируемых результатов, реализацию программы формирования универсальных учебных действий.

Данный курс составлен на основе авторской программы доцента Князевой Н.А. «Маленький пермяк». Содержание занятий раскрывает основы природы, истории и культуры г.Перми и Пермского края.

Актуальность данной программы заключается в том, что в настоящее время наблюдается повышенный интерес к изучению родного края. Изучение краеведения в начальной школе является одним из основных источников обогащения учащихся знаниями о родном крае, воспитание любви к нему, формирование гражданских позиций и навыков. Оно играет существенную педагогическую роль в нравственном, эстетическом, трудовом, политическом воспитании, является интегрирующим звеном между учебной и воспитательной деятельностью школы и обеспечивает межпредметные связи.

Сегодня ни один предмет в учебном плане не обходится без включения в него элементов краеведения. И это понятно, так как каждому человеку, каждому народу надо осознавать себя и своё место в мире природы, среди других людей, среди других народов, а это невозможно без знания истории, без изучения культуры, обычаев и традиций своей Родины. Каждый человек связан с прошлым, настоящим и будущим своей страны, поэтому необходимо, чтобы дети хорошо знали свои истоки, историю, культуру своего края.



Известно, что этому нельзя научить, ограничиваясь рассказом или показом. Для этого нужна соответствующая деятельность учащихся.

**Цели программы:**

способствовать воспитанию патриотических чувств, формированию патриотического сознания учащихся;

пробуждение интереса и бережного отношения к историческим и культурным ценностям Пермского края;

воспитание любви к природе родного края;

формирование гражданского самосознания, чувства гордости за достижения своих земляков;

**Задачи программы:**

*образовательные*

1. формирование представлений о краеведении, как о предмете исторического и культурного развития общества;

2. приобретение знаний о природе родного края, о культуре, обычаях и традициях своего народа;

3. закрепление этих знаний на практике.

*Воспитательные*

1. формирование уважительного, бережного отношения к историческому наследию своего края, его истории, культуре, природе;

2. воспитание уважительного отношения к окружающим людям, усвоение общепринятых норм поведения в общественных местах, в кругу знакомых и близких;

3. умение анализировать своё поведение и принимать правильное решение в различных жизненных ситуациях.

*Развивающие*

1. способствование развитию психических процессов (воображение, память, мышление, речь и т.д.)

2. развитие кругозора учащихся.

Обязательным требованием достижения поставленных задач является соблюдение следующих **принципов**:

1. системность и последовательность занятий: 1 раз в неделю по 1 часу

2. научность: соблюдение логики изложения материала в соответствии развития современных научных знаний;

3. доступность: от легкого к трудному, от простого к сложному, от неизвестного к известному, использование методов, соответствующих данному возрасту детей, и их развитию;

4. наглядность: использование наглядных пособий, иллюстраций, авторских работ, дополнительной научной и справочной литературы, ИКТ;

5. деятельностный подход: использование проблемного материала, постановка проблемы, поиск решения проблемы с учителем и самостоятельно;

6. активность и сознательность: понимаются цели и задачи учеником, ученик обучается самоанализу и самооценке, думает и действует самостоятельно, умение опираться не на авторитет учителя, а на доказательства и логику мышления;

7. прочность знаний (завершённость обучения): завершение каждой темы итоговым занятием, призванным закрепить полученные знания и навыки, и подготовить учащихся к восприятию материала следующей темы, применение технологии сравнения, сопоставления, противопоставления;

8. принципы уважительного отношения к детскому творчеству: представление свободы выбора, создание атмосферы раскованности и талантливости, умение педагога оценить художественные достоинства детских работ.

Во внеурочной деятельности спектр занятий по изучению краеведения обширен. Формы учебной работы весьма разнообразны: викторины, экскурсии, праздники, походы, презентации, коллективные и индивидуальные проекты.

Эти виды деятельности позволяют использовать такие методы обучения, как поиск, исследование, проекты, эксперименты и т. д.

В программу прослеживаются:

преемственность: происходит повторение тем основных разделов, где в каждый последующий год обучения осуществляется более глубокое изучение предмета с выполнением творческих заданий на более высоком уровне.

теоретические сведения связаны с практической деятельностью, что помогает детям творчески подходить к выполнению разного рода занятий.

умение школьника из ненужных вещей и отходов растительного сырья, из природного материала создавать художественные изделия, панно, картины.

Всё это помогает правильному восприятию окружающего мира, бережному отношению к природе, к людям. Это способствует обогащению внутреннего мира ребёнка, позволяет детям с пользой провести своё свободное время.

### **Содержание программы**

Программа предполагает формирование понятий о малой родине, воспитание любви к родному дому, семье, школе, городу, в котором живёшь.

Знакомится с историей своего микрорайона. Следующим этапом идет знакомство уже с историей города Перми, гербом и флагом, с его достопримечательностями, природой и знаменитыми людьми, которые жили в нашем городе. И в завершении программы знакомство с историей и природой Пермского края, с нашими соседями, с картой Пермского края. Дети знакомятся с картой края, учатся называть соседей и находить их местоположение, а также изучают герб, гимн, флаг страны, историю их возникновения. При работе используются такие методы как исследовательский, частично-поисковый, метод сравнения. Учитель использует дополнительно к основным формам работы заочные экскурсии, мини-сочинения, фотовыставки, конкурсы эрудитов, игры, тесты-самооценки. Больше времени отводится на практическую работу с картой города, с его районами, улицами, музеями, театрами, цирком, планетарием, с историей их возникновения. Продолжается более углубленное изучение произведений пермских писателей, трудового подвига пермяков в годы ВОВ и в настоящее время. Знакомство с Красной книгой Пермского края, с животными и растениями, которые нужно беречь и охранять. Более подробно изучается история России, проводится интерактивное знакомство со столицей нашей Родины – Москвой, заочная экскурсия по городам «Золотого кольца», заочные встречи со знаменитыми людьми нашей страны. Составляются кроссворды по различным темам, презентации, выставки работ, поделок и фотографий, проводятся экскурсии по достопримечательностям города и края, встречи с пермскими писателями, ветеранами.

### **Тематическое планирование**

4 класс (17 часов, 0,5 час в неделю)

№ №	Тема
1	Губернский город Пермь.
2	Главные улицы Перми. Экскурсия (виртуальные экскурсии)
3	Пермь – главный город Прикамья. Герб Перми
4	Музеи Перми и края
5	Климатические условия Пермского края
6	Промышленность Пермского края
7	Животный и растительный мир Прикамья.
8	Краеведческий музей. История Прикамья.
9	Художественная галерея. Экскурсия.
10	Реки Пермского края
11	Театры Перми и края
12	Народы Прикамья. Татары, башкиры, коми-пермяки
13	Пермские писатели.
14	Сказки Прикамья
15	День Победы. Памятники героям в нашем крае.
16	Профессии пермяков
17	Итоговая игра «Я и мой город»
	Итого : 17 часов

### **Планируемые результаты изучения курса «Маленький пермяк» .**

*Учащиеся научатся:*

объяснять, что такое «Краеведение», что оно изучает;  
называть государственные символы Перми и Пермского края;  
ориентироваться на карте Пермского края, называть 2-3 соседей нашего края, 2-3 национальности, населяющих наш край;  
называть 2-3 достопримечательности края, города, микрорайона, фамилии и произведения 3-5 пермских детских писателей;  
рассказывать о своей семье, друзьях, классе, школе, домашних животных;  
охранять природу родного микрорайона;  
наблюдать и выделять характерные особенности природных объектов Пермского края;  
соблюдать общепринятые правила поведения в обществе, правила дорожного движения;  
выбирать способ поведения в соответствии с этими правилами;  
добросовестно выполнять обязанности учащихся школы;  
ставить перед собой цель и достигать ее самостоятельно или с помощью учителя;  
анализировать свою работу, исправлять ошибки, восполнять пробелы в знаниях из разных источников информации;  
создавать творческие работы, поделки, рисунки, доклады, фото-коллажи с помощью взрослых или самостоятельно;  
вести исследовательскую работу и участвовать в проектной деятельности самостоятельно или с помощью взрослых.

### **Литература.**

- «Примерные программы внеурочной деятельности. Начальное и основное образование». (Стандарты второго поколения) под редакцией В.А.Горского. – М.: Просвещение, 2011.
- Агафонов Н.Н., Белавин А.М., Крыласова Н.Б. Страницы истории земли Пермской. – П.: «Книжный мир», 2003
- Белавин А.М., Нечаев М.Г. Губернская Пермь – П.: Издательство ПГТУ, 1996
- Обухова Л.А., Карпинский К.Т. Прикамье. Век XX. – П.: «Книжный мир», 1999
- Хрестоматия для начальной школы «Литература Прикамья» - Пермь: «Книжный мир», 2001
- Суркова О.П. «Произведения пермских писателей» - Пермь, 2001
- Л.А.Боровская, Н.С. Жесткова, М.А.Быховская «Наш Пермский край», Пермь.ПГПУ.2010
- Верхоланцев В.С.город Пермь, его прошлое и настоящее.Пермь:Пушка, 2002
- Горбацевич Н.П.,Шатрова Н.В. Прикамье:странички далеких и близких времен. Пермь: Книжный мир, 2003
- Зеленин А.С. Пермь и Пермский край:занимательное краеведение.Пермь:Пермский край,2009
- Князева Н.А.Маленький пермяк (азбука краеведа).Пермь:Книжный мир,2007
- Спешилова Е.А.Старая Пермь:Дома.Улицы.Люди.1723 – 1917. Пермь:Курсив,2003
- Твое Прикамье.Береги свой дом/Е.А.Черных, Т.В.Похожаева.Пермь:Пушка,2001

## **2.2.11. Программа коррекционно-развивающих занятий педагога-психолога с детьми с ОВЗ (ЗПР)**

### **(1-4 классы)**

#### **ПОЯСНИТЕЛЬНАЯ ЗАПИСКА**

Главный принцип работы с детьми с ограниченными возможностями здоровья – это принцип коррекционной направленности обучения и воспитания. Современная практика коррекционно-развивающего образования включает различные его формы: индивидуальные и групповые коррекционно-развивающие занятия, коррекционно-развивающий урок.

Дети с интеллектуальной недостаточностью характеризуются стойкими нарушениями и недоразвитием всех психических процессов, что отчетливо обнаруживается в сфере познавательной деятельности и личностной сфере.

Структура психики ребенка с нарушениями в развитии чрезвычайно сложна. В соответствии с теоретическими положениями Л. С. Выготского о структуре дефекта и возможностях его компенсации следует различать у ребенка первичный дефект и вторичные осложнения. Характерными для детей с интеллектуальным недоразвитием являются слабость ориентировочной деятельности, инертность нервных процессов, повышенная склонность к охранительному торможению и другие.

Обучение для ребенка с интеллектуальным недоразвитием более значимо, чем для нормально развивающегося сверстника. Это обусловлено тем, что дети с недостатками умственного развития характеризуются меньшими возможностями самостоятельно понимать, осмысливать, сохранять и использовать полученную информацию, то есть меньшей, чем в норме, личностной активностью и сформированностью различных сторон познавательной деятельности. Современные требования общества к развитию детей, имеющих отклонения в развитии, диктуют необходимость более полно реализовывать идею индивидуализации обучения.

Учитывая степень тяжести дефекта ребёнка, состояние его здоровья, индивидуально-типологические особенности, необходимо создавать педагогические условия, направленные на преодоление трудностей овладения программными знаниями, умениями и навыками, что, в свою очередь, будет способствовать успешной адаптации и интеграции детей в обществе. Такую помощь призваны оказать коррекционно - развивающие занятия по курсу «Коррекционные занятия».

Целью программы является развитие ребёнка, что включает в себя коррекцию сенсорного обучения, эмоционально-волевой, мотивационной сфер, механизмов волевой регуляции.

**Основными задачами программы являются:**

- создание коррекционных условий для развития сохранных функций и личностных особенностей;
- осуществление сенсорного, психомоторного развития в процессе освоения содержательных видов деятельности;
- развитие психических функций внимания, памяти, воображения, процессов мышления
- воспитание самостоятельности при выполнении заданий, умение доводить начатое дело до конца.

Программа опирается на положение психологии о том, что психика проявляется в действии и формируется в нём.

Принцип организации деятельностного подхода к воспитанию и обучению детей с интеллектуальной недостаточностью предусматривает следующий аспект: успехов в коррекционной работе можно достичь только при условии опоры на ведущую деятельность. Для младших школьников – это игра. Поэтому учить и воспитывать следует, играя с ними. В процессе обучения осуществляется тесная взаимосвязь с другими предметами, особенно с развитием речи, математикой, ИЗО, ручным трудом, максимально используется материал, изучаемый на этих уроках.

Система коррекционно-развивающего обучения предусматривает индивидуальные и групповые коррекционные занятия общеразвивающей направленности.

**Цель занятий:** повышение уровня общего, сенсорного, интеллектуального развития, памяти, внимания; зрительно-моторных и оптико-пространственных нарушений, общей и мелкой моторики.

Коррекционные занятия проводятся с учащимися по мере выявления педагогом, психологом и дефектологом индивидуальных пробелов в их развитии и обучении.

Изучение индивидуальных особенностей детей позволяет планировать сроки коррекционной работы.

**Принципами построения занятий являются:**

- 1) частая смена видов деятельности;
- 2) повторяемость программного материала. Повторение одних и тех же заданий происходит в новых ситуациях на новых предметах.

Это необходимо:

- чтобы у детей не пропадал интерес к занятиям;
- для формирования переноса полученных знаний и умений на новые объекты и ситуации.

Индивидуальные и групповые коррекционные занятия проводит отдельный учитель. Коррекционная работа осуществляется в рамках целостного подхода к воспитанию и развитию ребенка. При организации коррекционных занятий обеспечивается субъективное переживание успеха учеником на фоне определенной затраты усилий. В дальнейшем трудность задания увеличивается пропорционально возрастающим возможностям ребенка.

В период, когда ребенок еще не может получить хорошую оценку на уроке, важно создавать ситуацию достижения успеха на индивидуально-групповых занятиях. С этой целью используется система условной качественно-количественной оценки достижений ребенка. При подготовке и проведении коррекционных занятий используется различного рода игровые ситуации, дидактические игры, игровые упражнения, задания, способные сделать учебную деятельность более актуальной и значимой для ребенка.

Выбор методов обучения осуществляется в соответствии с особенностями познавательной деятельности детей. Важное место занимает метод «маленьких шагов» с большой детализацией, развернутостью действий в форме алгоритмов и использованием предметно-практической деятельности.

Методы работы скомбинированы так, чтобы осуществлялась смена видов деятельности учащихся и реализовался охранительный режим обучения.

Коррекционная работа по программе направлена на коррекцию всей личности и включает все формы средового, личностного и коллективного воздействия на ребёнка и представлена *следующими принципами:*

- развитие интеллекта с опорой на «зону ближайшего развития»;
- развитие в адекватном темпе;
- вовлечение в интересную деятельность;
- воздействие через эмоциональную сферу;
- объяснение материала в интересной форме;
- гибкая система контроля знаний и их оценки.

Программа рассчитана на младших школьников, и, соответственно, продолжительность обучения занимает 4 года.

## СОДЕРЖАНИЕ КУРСА

### 1 КЛАСС

В соответствии с выделенными особенностями детей с ОВЗ психокоррекционная работа в 1 классе может быть конкретизирована и обозначена следующими разделами:

#### **Раздел 1. Комплексное обследование детей. Определение первичного уровня развития.**

Исследование общей осведомлённости и кругозора учащихся. Исследование мелкой и крупной моторики рук. Динамическая, статическая координация. Ловкость и точность движений. Исследование сенсорных процессов. Исследование восприятия (форма, цвет, размер, материал, пространство и время). Представления о внешних свойствах предметов. Эмоции.

#### **Раздел 2. Адаптация первоклассников.**

Принятие социальной роли школьника, ознакомление со школьными правилами.

#### **Раздел 3. Развитие крупной и мелкой моторики, графомоторных навыков**

Крупная моторика. Общеразвивающие подвижные игры. Целенаправленность выполнения действий и движений по инструкции педагога (броски в цель, ходьба по "дорожке следов"). Развитие точности движений. Развитие умения контролировать сменяемость действий. Развитие ловкости движений. Развитие устойчивости. Развитие слуховой и тактильной координации.

Мелкая моторика. Развитие координации движений кисти рук и пальцев. Пальчиковая гимнастика. Изучение штриховальных линий. Развитие координации движений руки и глаза (нанизывание бус, завязывание узелков). Рисование, штриховка, обводка, по трафарету. Соединение линий по точкам. Контурная аппликация из пластилина и кусочков цветной бумаги. Развитие моторной координации. Упражнения с массажными мячами.

#### **Раздел 4. Коррекция сенсорных процессов:**

##### Восприятие формы, величины, цвета; конструирование предметов. Зрительное и слуховое восприятие

Формирование сенсорных эталонов плоскостных геометрических фигур (круг, квадрат, прямоугольник, треугольник) в процессе выполнения упражнений. Назначение основных форм. Описание предметов. Живое - неживое. Выделение признака формы; сопоставление размеров двух предметов, контрастных по высоте, длине, ширине, толщине. Различение и выделение основных цветов (красный, желтый, зеленый, синий, черный, белый). Составление целого из частей на разрезном наглядном материале (3-4 детали).

##### Восприятие пространства

Ориентировка на собственном теле: дифференциация правой (левой) руки (ноги), правой (левой) части тела. Определение расположения предметов в пространстве (справа - слева, выше - ниже и др.). Движение в заданном направлении в пространстве (вперед, назад, т.д.). Ориентировка в помещении по инструкции педагога. Ориентировка в линейном ряду (порядок следования). Пространственная ориентировка на листе бумаги (центр, верх, низ, правая (левая) сторона); расположение геометрических фигур по речевой инструкции, перемещение их на плоскости листа. Составление на листе бумаги комбинаций из полосок, геометрических фигур.

##### Восприятие времени

Изучение временных показателей: времён года, дней недели. Последовательность событий. Раньше - позже.

##### Тактильно-двигательное восприятие

Определение на ощупь предметов. Определение на ощупь величины предметов из разного материала.

##### Восприятие эмоций человека

Знакомство с эмоциональным миром человека. Радость. Страх/испуг. Грусть/печаль. Гнев. Спокойствие. Злость. Удивление.

#### **Раздел 5. Развитие познавательной сферы и целенаправленное формирование высших психических функций.**

Активизация познавательной деятельности.

#### **Раздел 6. Формирование произвольной регуляции деятельности и поведения.**

Развитие и коррекция произвольной регуляции деятельности и поведения.

#### **Раздел 7. Развитие коммуникативной сферы и социальная интеграция**

Развитие способности к взаимодействию с одноклассниками, семьей и педагогами. Коррекция неэффективных моделей поведения ребенка в социуме.

#### **Раздел 8. Развитие эмоционально-личностной сферы и коррекция ее недостатков .**

Формирование интереса к себе и позитивного самоотношения, коррекция самооценки.

#### **Раздел 9. Итоговая диагностика**

Оценка динамики состояния высших психических функций.

## **2 КЛАСС**

### **Раздел 1. Вводное занятие**

Психодиагностические упражнения, создание положительной мотивации на занятия, знакомство.

### **Раздел 2. Диагностический блок**

Диагностика уровня произвольности внимания, трудоспособности, продуктивности, памяти, умения работать по инструкции, эмоционально-волевой сферы.

### **Раздел 3. Развитие и коррекция сенсорной сферы**

Развитие зрительного восприятия (сенсорные эталоны, зрительный анализ, тонкость и дифференцированность восприятия); развитие слухового восприятия (ритмизация, дифференциация, соотнесение); развитие тактильного восприятия; развитие кинестетических ощущений.

### **Раздел 4. Развитие двигательной сферы**

Развитие мелкой и крупной моторики, общей двигательной координации; динамическая организация двигательного акта (развития умения организации и контроля простейших двигательных программ).

### **Раздел 5. Формирование пространственно-временных отношений**

Формирование собственно пространственных и квазипространственных представлений (умение ориентироваться в собственном теле, умения ориентироваться на плоскости, умения ориентироваться во внешнем пространстве улицы, поселка, формирование пространственных представлений в речи, формирование умения понимать пространственные и временные логико-грамматические конструкции.)

### **Раздел 6. Развитие когнитивной сферы**

Формирование мнестических процессов и приемов мнестической деятельности; формирование приемов умственной деятельности, развитие интеллектуальной сферы.

### **Раздел 7. Формирование школьной мотивации и профилактика школьной дезадаптации**

Формирование функции программирования и контроля собственной деятельности.

### **Раздел 8. Развитие эмоционально-личностных качеств**

Развитие эмоциональной стабильности в отношениях со сверстниками.

**Итоговая диагностика. Определение динамики психического развития.**

## **3 КЛАСС**

### **Раздел 1. Вводное занятие**

### **Раздел 2. Профилактика школьной дезадаптации, развития коммуникативных способностей**

Профилактика школьной дезадаптации, снятие нервно-психического напряжения, сплочение детского коллектива.

### **Раздел 3. Развитие произвольного внимания и поведения**

Развитие и коррекция функции внимания, обучение навыкам произвольного внимания и контроля над поведением.

### **Раздел 4. Развитие мнестических способностей**

Развитие разных видов и модальностей памяти, обучение способам запоминания, формирование произвольности запоминания.

### **Раздел 5. Развитие мыслительных процессов и зрительно-моторной координации**

Развитие основных мыслительных операций (анализ, синтез, абстрагирование). Развитие логического и понятийного мышления.

**Раздел 6. Развитие двигательной сферы** Развитие мелкой моторики и общей двигательной координации. Динамическая организация двигательного акта.

### **Раздел 7. Формирование пространственно-временных отношений**

Формирование пространственных и квазипространственных отношений.

### **Раздел 8. Развитие и коррекция эмоциональной сферы**

Знакомство с чувствами и эмоциями. Развитие умения правильно выражать свои чувства и эмоции социально приемлемым способом.



## **Раздел 9. Развитие творчески способностей, воображения**

Развитие воображения учащихся. Стимулирование креативных возможностей детей.

## **Раздел 10. Развитие эмоционально-личностных качеств**

Развитие эмоциональной стабильности. Коррекция эмоционально-волевых нарушений у детей.

## **Раздел 11. Обобщающие занятия, итоговая диагностика**

Определение динамики развития детей.

### **4 КЛАСС**

#### **Раздел 1. Вводное занятие**

Групповые игры, принятие правил групповой работы, создание атмосферы эмоционального комфорта.

#### **Раздел 2. Диагностический блок**

Тесты интеллекта, интеллектуального и личностного развития, уровень развития мотивации, обучающихся.

#### **Раздел 3. Восприятие. Пространственные представления**

Развитие различных видов восприятия (пространственных, осязательных, временных), развитие глазомера и зрительной моторной

#### **Раздел 4. Развитие памяти**

Развитие различных видов памяти: слуховой, зрительной, моторной, опосредованной и проч. Овладение приемами осмысленного запоминания; развитие смысловой вербальной памяти.

#### **Раздел 5. Развитие воображения**

Развитие видов воображения: активация свойств воображения.

#### **Раздел 6. Развитие внимания**

Развитие произвольного внимания. Развитие устойчивости и концентрации внимания.

#### **Раздел 7. Развитие мыслительных функций**

Развитие наглядно-образного мышления; формирование вербально-понятийного аппарата; Развитие сложных форм мышления (логического мышления): абстрагирование, установление закономерностей. Развитие словесно – логического мышления. Построение умозаключения по аналогии.

#### **Раздел 8. Развитие произвольности и волевой регуляции**

Формирование навыков построения внутреннего плана действий, овладение приемами самоконтроля и саморегуляции. Активация способностей к преодолению гиперактивности, расторможенности, неуправляемости; развитие рефлексивной деятельности.

#### **Раздел 9. Развитие эмоционально-волевой сферы**

Развитие эмоциональной сферы. Формирование рефлексии личностных качеств. Развитие самооценки, умений принять себя; развитие умений дифференциации чувств. Рефлексия собственных чувств (Я – это Я), развитие умения различать виды поведения и умения работать в команде.

#### **Раздел 10. Развитие личностно-мотивационной сферы**

Коррекция мотивационной сферы (потребности, интересы, стремления, цели, влечения, мотивационные установки и т. д.)

#### **Раздел 11. Итоговая диагностика**

Подведение итогов, определение динамики развития детей.

**Тематическое планирование психокоррекционных занятий для детей с ОВЗ (ЗПР)  
1 класс**

**Примерные темы занятий**

**Примерное содержание занятий**

**Раздел 1. Комплексное обследование детей. Определение первичного уровня развития**

Индивидуальные и подгрупповые диагностические занятия

Исследование общей осведомлённости и кругозора учащихся. Исследование мелкой и крупной моторики рук  
Исследование сенсорных процессов. Исследование восприятия (форма, цвет, размер, материал, пространство и время). Представления о внешних свойствах предметов  
Исследование эмоционально-личностной сферы первоклассника.

**Раздел 2. Адаптация первоклассников**

Наш класс, наша учительница.

Запоминание имен одноклассников. Оценка мотивационных предпочтений. Любимые игры, игрушки, занятия. Рассказ-презентация об учительнице.

Наша школа

Рассказ-презентация о школе. Отличия школы и детского сада, учительницы и воспитательницы.  
Экскурсии по школе, в столовую, библиотеку (информация). Обратная связь: рассказы учащихся о посещенных объектах. Диагностика эмоционального отношения к школе и учению (рисунок Я в школе).

**Раздел 3. Развитие крупной и мелкой моторики, графомоторных навыков**

Коррекция крупной моторики

Общеразвивающие подвижные игры. Игровой практикум "Весёлые забавы гномов".

Развитие точности движений.

Развитие умения контролировать сменяемость действий. Развитие ловкости движений, умения контролировать сменяемость действий "Гномики в цирке".

Развитие ловкости движений.

Развитие устойчивости. Развитие устойчивости. Игротренинг "Морские приключения гномов".

Обводим по трафарету, разукрашиваем. "Путешествие

продолжается. Осенние месяцы.  
Приметы осени".

#### Раздел 4. Коррекция сенсорных процессов

Восприятие формы,  
величины, цвета.  
Восприятие  
целостности  
предмета.  
Конструирование  
предметов.  
Зрительное и  
слуховое восприятие

Восприятие времени

Тактильно-  
двигательное  
восприятие

Назначение предметов. Школьные  
предметы и принадлежности.  
Психотренинг "Гномики в пришли в  
школу".

Количество. Столько же. Больше,  
меньше на... Настольные игры с  
фишками. Игротренинг "Что возьмём в  
школу"

Параметры предмета. Размер. Высота.  
Большой - маленький.  
Противоположности.

Простая форма. Конструирование с  
опорой на образец. Психотренинг "Мир  
вокруг нас".

Изучение временных показателей:  
времён года,

Изучение временных показателей:  
дней недели.

Определение на ощупь предметов.  
Игра «Волшебный мешочек»

Определение на ощупь величины  
предметов из разного материала

#### Раздел 5. Развитие познавательной сферы и целенаправленное формирование высших психических функций (17 часов).

Восприятие как  
основа  
познавательной  
деятельности: анализ  
наглядно  
воспринимаемых  
предметов и явлений  
окружающей  
действительности.  
Перцептивные  
группировки объектов

Сенсорные эталоны.

Описание наглядно представленных  
объектов. Выделение значимых частей  
объекта. Значимые (функционально  
необходимые) и украшающие  
элементы. Анализ объектов по  
картинке. Угадывание предметов по  
признакам (мебель-4 ножки и крышка-  
стол). Загадывание наглядно  
представленных объектов.

Перцептивная классификация (цвет  
форма, величина). Выделение и  
вербализация принципа  
классифицирования. Задание на  
сериацию (построй «команду» –  
бумажные полоски, 7 шт- по росту)

Соотнесение форм реальных  
окружающих предметов с сенсорными  
эталонами. Описание предметов.  
Какой? Какая? (Помидор: круглый,  
красный, сочный).

Перцептивное моделирование.

Сходства и различия

Развитие навыков произвольного сосредоточения внимания

Развитие зрительной, памяти.

Развитие слуховой памяти

Развитие основ абстрактно-

Сложение простых узоров геометрической мозаики (по образцу, из индивидуальных наборов).

Выделение частных и общих признаков сходства:

ряды картинок с изображениями, относящимися к одному классу (4 картинки в ряду).

Определение различий. 2 картинки для сравнения из каждого ранее проанализированного ряда.

Сходство в речи: подбор синонимичных наименований для объектов, изображенных на картинках

Различия в нашей речи (противоположности, обозначаемые антонимами, наглядно представлены на картинках, в т.ч. фотографиях)

Перепутанные дорожки. Найди отличия (идентичные картинки с незаметными отличиями). Различные (на этом этапе легкие) варианты графических диктантов (образцы заданий в пособии Н.В. Бабкиной).

Зрительное запоминание (идентично методике Н.А. Бернштейна). Выбор (вычеркивание) осуществляется на индивидуальных таблицах.

Что изменилось (определение 1-2 недостающих, перемещенных предметов).

Восстановление по памяти места объекта: 6 объектов.

Зрительное запоминание. Игра «Повтори ряд». С использованием геометрических фигур.

Работа в парах: повторение цифр (от 3 до 6) в прямом порядке (цифры записаны на индивидуальных карточках).

Повторение слов, фраз партнера по общению «Хомяк-повторюша» с постепенным удлинением ряда повторяемых слов (от 1 до 5 в произнесенной фразе).

Развитие предпосылок абстрактно-логического мышления. Продолжение

логического мышления: поиск закономерностей.

Развитие основ абстрактно-логического мышления: поиск связей и отношений в вербально представленном материале.  
Развитие основ абстрактно-логического мышления: учет двух оснований вывода на наглядно представленном материале.

числового ряда (в пределах изученного). Учет двух признаков в нахождении места объекта (Цвет и величина, форма и величина, цвет и форма).

Развитие предпосылок абстрактно-логического мышления. Продолжение числового ряда .

Продолжение полоски с определенной последовательностью геометрических элементов.

Решение логических задач (аналитические задачи 1 типа с прямым утверждением); аналитический вывод из прослушанного текста (типа «Маленький Саша») - проводится без обучения.

Другие детские тексты со скрытым смыслом, угадывание загадок

Самый непохожий. Найди четвертое. Продолжи ряд. Определи место (5 субтест теста под ред.Л.А. Венгера, В.В. Холмовской).

## **Раздел 6. Формирование произвольной регуляции деятельности и поведения (8 часов).**

Произвольное длительное удержание внимания (запутанные линии, корректурная проба - буквенный вариант). 8 часов

Произвольное удержание программы деятельности и осуществление контроля за ней  
Развитие концентрации и устойчивости произвольного внимания

Развитие произвольного внимания (концентрация, переключение): задания на стандартных бланках корректурной пробы с необходимостью переключения (А вычеркиваем, И подчеркиваем). Длительное отслеживание перепутанной линии.

Самостоятельное выполнение задания с учетом заданных условий: конструирование из строительного материала с учетом указанного размера и количества деталей.

Выполнение упражнений «Срисуй правильно», «Дорисуй вторую половину», «Сделай как у меня»

Развитие произвольности и свойств внимания с помощью психотехнических, нейропсихологических приемов и кинезиологических упражнений

Развитие помехоустойчивости внимания

Самостоятельное выполнение задания с учетом заданных условий.

Комплекс упражнений на развитие концентрации внимания («колечко», «кулак-ребро-ладонь», «лезгинка», «ухо-нос», «лягушка»)

Упражнение на распределение внимания (рисовать двумя руками).

Раскрашивание объектов по заданным правилам.

Зарисовка объекта по заданным правилам (зеркальное отображение).

Попытка конструирования по условиям.

## Раздел 7. Развитие коммуникативной сферы и социальная интеграция (8 часов)

Мы такие разные.

Игры, привлекающие внимание к сверстнику. Compliments-похвалы (аккуратный, внимательный, вежливый, находчивый, веселый, честный, дружелюбный, отзывчивый, благодарный и др.).

Играем, чтобы подружиться.

Игры, направленные на взаимовыборы (Каравай, Ручеек и пр.). Игры-соревнования команд. (Литературная викторина: кто с кем дружит, Угадай песню)

8 часов

Почему люди ссорятся.

Социометрическая игра: выбор в действии. Стихи и песни о дружбе.

Причины ссор (детские высказывания): жадничает, ябедничает, дерется, отнимает и портит вещи и т.п. Обида и прощение. Притчи. Что помогает не ссориться.

Дети и взрослые.

Дети и взрослые. Отличия детей и взрослых. Чего хотят дети от взрослых. Чего хотят взрослые от детей.

Будь внимателен (нужна помощь).

Правила дружбы со взрослым (цветик-семицветик): помогать, предупреждать, спрашивать, просить, а не требовать, соглашаться, заботиться, говорить правду.

«Мы на помощь придем». Когда нужно помогать (детские высказывания). Что

Что один не сделает-  
сделаем вместе.

называется помощью. Кому надо  
помогать. Признаки потребности в  
помощи. А.Л. Барто «Помощница».  
Совместная деятельность. Сказки,  
повести, мультфильмы: о совместной  
деятельности. Успешное и неуспешное  
взаимодействие. Правила  
распределения обязанностей: человек  
хочет делать, может делать и умеет или  
старается научиться делать.

## **Раздел 8. Развитие эмоционально-личностной сферы и коррекция ее недостатков (6 часов).**

Каким я был маленьким.

	6 часов	Я не умел, но уже умею...
Моя семья		Рассказ обучающегося о семье. Рисунок семьи
Фотозагадки		Угадывание одноклассников по их детским фотографиям. Рисование «Несуществующего животного»
Самопрезентация		В. Драгунский «Денискины рассказы». Самопрезентации. Я люблю и я не люблю. Я хвастаюсь (горжусь) тем, что...
Лесенка самооценки.		Занятие на формирование самооценки
Я и другие.		Как нас видят другие.

## **Раздел 9. Итоговая диагностика**

Групповое и индивидуальные обследования		Графомоторные методики, координация движений, сенсорные эталоны. Оценка кругозора и уровня развития основных операций мышления Оценка эмоционального фона и социометрического статуса Оценка успешности обучения в первом классе (с составлением рекомендаций).
---	--	---

## **Тематическое планирование коррекционно-развивающих занятий с психологом для учеников 2 класса, обучающихся по адаптированной программе (ЗПР)**

**Примерные темы  
занятий**

**Примерное содержание занятия**

### **Раздел 1. Вводное занятие**

Вводное занятие

Психогимнатические упражнения,  
создание положительной мотивации на  
занятия, знакомство.

## Раздел 2. Занятия диагностического блока

Диагностика уровня произвольности внимания, трудоспособности, продуктивности памяти, умения работать по инструкции, эмоционально-волевой сферы

Диагностика уровня развития внимания, устойчивости, объёма, произвольности.

Упр. на развитие внимания:

«Что изменилось», «Найди 5 отличий», «Найди путь», «Муха», «Нарисуй по памяти», «Подсчитай правильно», «Текст с ошибками», «Перепутанные буквы». Тест «Корректирующая проба».

Групповые методики диагностики разных видов памяти (запоминание 10 слов, цифр, образов-рисунков; отсроченное воспроизведение). Тренинг памяти: игры «Нарисуй по памяти», «Что изменилось», «Что пропало», «Кто за кем». Упр: заучивание слов и пар слов, отсроченное воспроизведение образов, слов, цифр, имён и фамилии

Проективные тесты рисунки

«Несуществующее животное», «Мой класс»

## Раздел 3. Развитие и коррекция сенсорной сферы

Развитие осязательного восприятия

Упражнения, развивающие осязательное восприятие формы объемных предметов: Чудесный мешочек», «Угадай на ощупь геометрические фигуры», «Что принес Буратино».

Развитие зрительного восприятия

Упражнения, развивающие зрительное восприятие:

«Копирование точек», «Составь предмет из геометрических фигур», «Кляксы», «Необычные рисунки».

Развитие слуховое восприятие и слухо-моторной координации

Упражнения, развивающие слуховое восприятие и слухо-моторную координацию:

"Назови слова", "Хлоп-хлоп" (обучение звуковому анализу слова), "Придумай новое слово", "Кружок", "Длиннее-короче".

Развитие межанализаторных систем, их взаимодействия.

Двигательное воспроизведение ритмических структур по образцу и по инструкции («Веселый алфавит»), рисование обеими руками, выполнение графических диктантов.

Срисовывание узоров, дорисовывание симметричных изображений. Выполнение упражнений «Кулак-ребро-



ладонь», «Зеркальное рисование», «Моторчик», «Веселые карандаши». Урок-игра «Рисуем по разному». Упражнения на синхронность работы обеих рук (работа со шнуром, нанизывание бус).

#### **Раздел 4. Развитие двигательной сферы**

Развитие мелкой моторики и общей двигательной координации

Упражнения с использованием пальчиковой гимнастики, а также рисование по шаблону и трафарету, обводка по пунктиру, копирование рисунков, дорисовывание изображений предметов, штриховка, работа со шнуровкой, медиатором.

Динамическая организация двигательного акта (развития умения организации и контроля двигательных программ)

Подвижные игры и упражнения на развитие общей моторики, Расслабляющие и релаксирующие упражнения, упражнения с речевыми инструкциями.

Развитие произвольности движений (сигнал-реакция).

Тренинг-уроки с использованием техник биологической обратной связи, аутогенной тренировки, методов произвольной регуляции и саморегуляции. Урок-игра «Я – робот»

#### **Раздел 5. Формирование пространственно-временных отношений**

Формирование собственно пространственных представлений (умение ориентироваться в собственном теле, во внешнем пространстве улицы, поселка.)

Упражнения на формирование пространственных представлений: "Слева, справа, ниже, выше - нарисуй, как услышишь", «В гости к другу», «Мой путь», «Фигурное лото»

Формирование квазипространственных представлений (формирование пространственных представлений в речи, формирование умения понимать пространственные и временные логико-

Работа с серией сюжетных картинок, часами, календарем, моделью календарного года. Сказкотерапия и коррекция квазипространственных представлений. Упражнения «Бочка и ящик», «Что находится в помещении», «Я – сыщик». Игра «Внутри-снаружи»

грамматические  
конструкции

## Раздел 6. Развитие когнитивной сферы

Формирование  
мнестических  
процессов и приемов  
мнестической  
деятельности  
(развитие памяти,  
формирование  
различных приемов  
запоминания)

Игры и упражнения на развитие разных видов памяти; игры и упражнения на развитие точности запоминания; игры и упражнения на развитие умения использовать приемы мнемотехники; психогимнастические упражнения; релаксационные упражнения.

- Тренировка произвольного запоминания зрительно воспринимаемых объектов; произвольное запоминание слухового ряда: цифр, звуков, слов, предложений, многоступенчатых инструкций; развитие тактильной и кинестетической памяти.

Дидактические игры и упражнения (слуховые диктанты; игра «Запомни звуки»; игра «Забытый предмет (буква)»; зрительные диктанты; запоминание и воспроизведение многозвеньевых инструкций; заучивание букв).

Формирование  
приемов умственной  
деятельности

Игры-загадки и ребусы; игры и упражнения на развитие операций мышления; игры и упражнения на развитие логического, словесного мышления; психогимнастические упражнения; релаксационные упражнения.

Развитие  
интеллектуальной  
сферы

Изучение особенностей творческого мышления школьников; Игры и упражнения на развитие особенностей творческого мышления: гибкость, нестандартность, способность генерировать новые идеи и т.п.

Развитие логического  
и понятийного  
мышления.  
Анализ, сравнение,  
классификация,  
обобщение.

Игры и упражнения: «Бывает - не бывает», «Веселые ассоциации», «Чей домик».

Игры (тренинг разных видов мышления): «Найди лишнее», «Запомни и нарисуй», «Узнай предмет по описанию», «Найди лишнее слово»,

		«Угадай животное».
		«Найди общие признаки».
		Игры и упражнения: «Найди отличия», «Назови, что это», «Слова наоборот», «Продолжи ряд»
Установление причинно-следственных отношений, Обобщение и нахождение противоположностей.		Упражнения в построении умозаключений по аналогии, установление закономерностей, развитие сложных форм мышления: логического мышления, абстрагирования.
Развитие и активизация воображения		Игры на снятие психологической инертности и развитие воображения: «Фантастическое растение», «Фантастическое животное», «Фантастическая планета», «Мои фантастические возможности».
		Метод дорисовывания неопределенной фигуры до узнаваемого предмета, дорисовывание неопределенной фигуры до заданного образа.

#### **Раздел 7. Формирование школьной мотивации и профилактика школьной дезадаптации**

Формирование приемов учебной деятельности (действовать по образцу, следовать указаниям, работать по алгоритму)		Метод арт-терапии в формировании позитивного образа школьника и учебы. Игры для понимания противоречия «хорошо-плохо».
		Формирование навыков построения внутреннего плана действий;
		Тренировка объема, концентрации внимания, умения действовать по инструкции.
		Урок-тренинг «Разведчики»

#### **Раздел 8. Развитие эмоционально-личностных качеств**

Развития эмоциональной стабильности в отношениях со сверстниками		Сказкотерапия «Качества, важные для общения»
		Тренинг: Правила дружбы.
		Формирование сплоченности и профилактики конфликтов «Мы – дружная команда»
		Проведение игр «Волшебный стул», «Паутинка», «Собираемся в путешествие», «Необитаемый остров», «Строим дом». Игры «Мальчики и

девочки – два разных мира», «Портрет хорошего мальчика (девочки)».

Обучение эффективным способам общения.

Обобщающие занятия

Наиболее интересные детям упр. и игры, ответы на вопросы, выводы

Итоговая диагностика

Проведение итоговой диагностики с целью определения динамики

### **Тематическое планирование коррекционно-развивающих занятий с психологом для учеников 3 класса, обучающихся по адаптированной программе (ЗПР)**

**Примерные темы занятий**

**Примерное содержание занятия**

#### **Раздел 1. Вводное занятие**

Вводное занятие

Создание положительной мотивации и заинтересованности детей в занятиях; проведение психогимнастические упражнения.

#### **Раздел 2. Профилактика школьной дезадаптации, развитие коммуникативных способностей**

Профилактика школьной дезадаптации, снятие нервно-психического напряжения, сплочение детского коллектива

Формирование сплоченного детского коллектива, обучение детей эффективным способам общения. «Мы – дружная команда».

Развитие навыков сотрудничества, доверительного отношения друг к другу. Упражнение «Комплименты»

Формирование у детей мотивации на совместную работу, развитие навыков коллективного сотрудничества. Формирование положительной учебной мотивации.

#### **Раздел 3. Развитие произвольного внимания и поведения**

Развитие и коррекция функции внимания, обучение навыкам произвольного внимания и контроля над поведением

Развитие концентрации внимания, саморегуляции и самоконтроля.

Развитие переключения внимания и умения действовать по правилу.

Развитие объема внимания, произвольности, умения действовать по инструкции.

Тренировка распределения внимания. Увеличение объема внимания и кратковременной памяти.

#### **Раздел 4. Развитие мнестических способностей**

Развитие разных видов и модальностей памяти, обучение способам запоминания, формирование произвольности запоминания

- Развитие объема кратковременной оперативной памяти. Тренировка произвольного запоминания зрительно воспринимаемых объектов; произвольное запоминание слухового ряда: цифр, звуков, слов, предложений, многоступенчатых инструкций.

Развитие механической зрительной и слуховой памяти. Дидактические игры и упражнения (слуховые диктанты; игра «Запомни звуки»; игра «Забытый предмет (буква)»; зрительные диктанты; запоминание и воспроизведение многозвеньевых инструкций; заучивание букв).

Развитие ассоциативной памяти.

Обучение способам эффективного запоминания. Игры и упражнения на развитие разных видов памяти; игры и упражнения на развитие точности запоминания; игры и упражнения на развитие умения использовать приемы мнемотехники; психогимнастические упражнения; релаксационные упражнения.

## **Раздел 5. Развитие мыслительных процессов и зрительно-моторной координации**

Развитие основных мыслительных операций (анализ, синтез, абстрагирование). Развитие логического и понятийного мышления

Развитие логического мышления и сообразительности. Упражнения в построении умозаключений по аналогии, установление закономерностей, развитие сложных форм мышления: логического мышления, абстрагирования.

Развитие умения устанавливать причинно-следственные отношения.

Развитие умения обобщать и находить противоположности. Игры-загадки и ребусы; игры и упражнения на развитие операций мышления; игры и упражнения на развитие логического, словесного мышления; психогимнастические упражнения; релаксационные упражнения.

Развитие умения анализировать, сравнивать, классифицировать, обобщать

## **Раздел 6. Развитие двигательной сферы**

Развитие мелкой моторики и общей двигательной координации. Динамическая организация двигательного акта

Упражнения с использованием пальчиковой гимнастики, а также рисование по шаблону и трафарету, обводка по пунктиру, копирование рисунков, дорисовывание изображений предметов, штриховка, работа со шнуровкой, медиатором.

Развитие умения организации и контроля двигательных программ. Подвижные игры и упражнения на развитие общей моторики,

Расслабляющие и релаксирующие упражнения, упражнения с речевыми инструкциями.

Развитие произвольности движений (сигнал-реакция). Тренинг-уроки с использованием техник биологической обратной связи, аутогенной тренировки, методов произвольной регуляции и саморегуляции. Урок-игра «Я – робот»

## **Раздел 7. Формирование пространственно-временных отношений**

Формирование собственно пространственных и квазипространственных представлений. Формирование квазипространственных представлений

Упражнения на формирование пространственных представлений: "Слева, справа, ниже, выше - нарисуй", «В гости к другу», «Мой путь», «Фигурное лото»

Формирование пространственных представлений в речи, формирование умения понимать пространственные и временные логико-грамматические конструкции. Работа с серией сюжетных картинок, часами, календарем, моделью календарного года. Сказкотерапия и коррекция квазипространственных представлений. Упражнения «Бочка и ящик», «Что находится в помещении», «Я – сыщик». Игра «Внутри-снаружи»

## **Раздел 8. Развитие и коррекция эмоциональной сферы**

Знакомство с чувствами и эмоциями. Развитие умения правильно выражать свои чувства

Знакомство с базовыми эмоциями: радость, удивление, грусть, гордость, страдание и печаль, обида, гнев, страх, вина, стыд. Работа с чувством страха и тревожности.

и эмоции социально приемлемым способом.

Формирование умения различать и принимать эмоции других людей  
Обучение приемам регуляции и саморегуляции эмоций

## **Раздел 9. Развитие творческих способностей, воображения**

Развитие воображения учащихся.  
Стимулирование креативных возможностей детей.

Упорядочение представлений детей о том, что такое воображение и фантазия.  
Изучение особенностей творческого мышления школьников. Игры и упражнения на развитие особенностей творческого мышления: гибкость, нестандартность, способность генерировать новые идеи и т.п.  
Развитие воображения учащихся. Игры на снятие психологической инертности и развитие воображения:  
«Фантастическое растение»,  
«Фантастическое животное»,  
«Фантастическая планета», «Мои фантастические возможности».  
Метод дорисовывания неопределенной фигуры до узнаваемого предмета, дорисовывание неопределенной фигуры до заданного образа.

## **Раздел 10. Развитие эмоционально-личностных качеств**

Развития эмоциональной стабильности.  
Коррекция эмоционально-волевых нарушений у детей.

Развитие мотивации на осмысление причин ссор, обучение навыкам взаимодействия и сотрудничества.  
Тренинг « Как и почему начинаются ссоры?»  
Тренинг на развитие толерантности «Свой и чужие»  
Формирование умения эффективного общения, закрепление правил дружеского общения.  
«Как мы все похожи!»  
«Какие мы все разные!»  
Сказкотерапия «Качества, важные для общения»  
Тренинг: Правила дружбы.  
Формирование сплоченности и профилактики конфликтов « Мы – дружная команда»

Проведение игр «Волшебный стул», «Паутинка», «Собираемся в путешествие», Необитаемый остров», «Строим дом». Игры «Мальчики и девочки – два разных мира», «Портрет хорошего мальчика (девочки)».

### **Раздел 11. Обобщающие занятия. Итоговая диагностика.**

Обобщающие занятия	Наиболее интересные детям упр. и игры, ответы на вопросы, выводы
Итоговая диагностика	Проведение итоговой диагностики с целью определения динамики

## **Тематическое планирование коррекционно-развивающих занятий с психологом для учеников 4 класса, обучающихся по адаптированной программе (ЗПР)**

**Примерные темы занятий**                      **Примерное содержание занятий**

### **Раздел 1. Вводное занятие (1 час)**

Вводное занятие	Групповые игры, принятие правил групповой работы, создание атмосферы эмоционального комфорта.
-----------------	---

### **Раздел 2. Диагностический блок (2 часа)**

Входная диагностика	Тесты интеллекта, определение интеллектуального и личностного развития.
---------------------	---

### **Раздел 3. Восприятие. Пространственные представления (10 часов)**

Развитие различных видов и форм восприятия (пространственных, осязательных, временных), развитие глазомера и зрительной моторной координации; развитие ориентировки во времени и в пространстве	Формирование произвольности зрительного восприятия, дорисовки вани незаконченных изображений. Развитие зрительной памяти в процессе рисования по памяти. Выделение нереальных элементов нелепых картинок. Профилактика зрения. Гимнастика для глаз. Развитие дифференцированных осязательных ощущений (сухое — еще суше, влажное — мокрое), их словесное обозначение. движения; предоставление словесного отчета. Моделирование расположения различных объектов по отношению друг к другу в ближнем и дальнем пространстве. Самостоятельное моделирование пространственных ситуаций (оставление простейших схем-планов комнаты. Ориентировка на листе бумаги разного формата (тетрадный, альбомный, ватман). Определение времени по часам.
---	--

### **Раздел 4. Развитие памяти (12 часов)**

Развитие различных видов	Тренировка различных видов памяти, упражнения «Опиши картинку», «Инопланетяне», «Эстафета слов», «Повторяй за мной», «Запрещенное движение».
--------------------------	--



памяти: Развитие словесно-логической памяти, упражнения слуховой, «Группировка слов», «Свяжи пару», «Ассоциации», «Ключевые зрительной, «Группировка слов», «Свяжи пару», «Ассоциации», «Ключевые слова». Обучение мнемотехникам моторной, опосредованно й и проч. Овладение приемами осмысленного запоминания; развитие смысловой вербальной памяти.

#### **Раздел 5. Развитие воображения (8 часов)**

Развитие Развитие активного воображения с использованием арт-техник: видов «Чернильные пятна», «Свободное рисование», «Пальчиковое воображения: рисование», «Орнаменты», «Каракули». активация свойств воображения.

#### **Раздел 6. Развитие внимания (8 часов)**

Развитие Игры и упражнения на развитие произвольного внимания: произвольного «Корректирующие пробы», «Назови, что видишь», внимания. «Корректировщик», «Шифровка», «Делай и рассказывай», Развитие «Таблицы Шульте», «Анаграммы», игра «Зоркий глаз», «Найди устойчивости и различия». и концентрации внимания.

#### **Раздел 7. Развитие мыслительных функций (22 часа)**

Развитие Упражнения на мышечную релаксацию «Штанги»; наглядно- «Графический диктант»; образного мышления; Развитие мышления (анализ через синтез). Развитие мышления (абстрагирование). Развитие пространственных представлений. формирование вербально- Развитие словесно – логического мышления. Построение понятийного умозаключения по аналогии. Развитие сложных форм мышления аппарата; (логического мышления): абстрагирование, установление закономерностей.

#### **Раздел 8. Развитие произвольности и волевой регуляции (14 часов)**

Формирование Тренинговые занятия «Разные настроения», «Учимся менять навыков построения свое настроение», «Учимся искать выход из сложных ситуаций», «Избавляемся от плохих мыслей», «Живи в согласии с другими», «Как победить злость», «Прогоняем

внутреннего  
плана  
действий,  
овладение  
приемами  
самоконтроля  
и  
саморегуляции  
;  
Активация  
способностей  
к  
преодолению  
гиперактивнос-  
ти,  
расторможенн-  
ости,  
неуправляемос-  
ти; развитие  
рефлексивной  
деятельности.

страх», «Учимся говорить «Нет» там, где это необходимо»,  
«Саморегуляция».

#### **Раздел 9. Развитие эмоционально-волевой сферы (17 часов)**

Развитие  
эмоционально  
й сферы.  
Формирование  
рефлексии  
личностных  
качеств.  
Развитие  
самооценки,  
умений  
принять себя;  
развитие  
умений  
дифференциац-  
ии  
чувств.

Развитие представлений детей о соотношении внутреннего  
состояния человека и его внешнего выражения. Вера в  
себя. Формирование у детей конструктивных способов  
реагирования в конфликтной ситуации. Отработка приёмов  
лицевой экспрессии различных эмоциональных  
состояний. Игровая коррекция агрессивности, формирование и  
развитие внимания, доброжелательности, взаимоотношений  
детей в группе. Рефлексия собственных чувств (Я – это Я),  
развитие умения различать виды поведения  
и умения работать в команде.

#### **Раздел 10. Развитие личностно-мотивационной сферы**

Коррекция  
мотивационно  
й сферы  
(потребности,  
интересы,  
стремления,

Формирование у детей навыков самоконтроля.  
Формирование нравственных представлений.  
Арт-терапия «Остров счастья»

цели,  
влечения,  
мотивационны  
е установки и  
т. д.)

## **Раздел 11. Итоговая диагностика (2 часа)**

Итоговая диагностика                      Подведение итогов, определение динамики развития детей

### **2.2.12. Рабочая программа коррекционно-развивающих занятий дефектолога**

Наименование предмета: развитие психомоторики и сенсорных процессов.

Класс (специфика): 1 – 4 класс (ФГОС обучающиеся с задержкой психического развития (вариант 7.1., вариант 7.2.)

#### **Пояснительная записка**

Рабочая программа коррекционно-развивающих занятий для 1-4 классов ФГОС обучающихся с задержкой психического развития (далее – ЗПР) разработана на основе:

1. Закона «Об образовании в Российской Федерации» от 29.12.2012 г. № 273-ФЗ;
2. Федерального государственного образовательного стандарт начального общего образования обучающихся с ограниченными возможностями здоровья, утвержденный приказом Минобрнауки России от 19 декабря 2014г. №1598;
3. СанПиН 2.4.2.3286-15 «Санитарно-эпидемиологические требования к условиям и организации обучения и воспитания в организациях, осуществляющих образовательную деятельность по адаптированным основным общеобразовательным программам для обучающихся с ограниченными возможностями здоровья» (Постановление главного санитарного врача РФ от 10.07.2015г. № 26).

Рабочая программа составлена на базе следующих авторских разработок:

1. Костенкова Ю.А. Дети с задержкой психического развития: особенности речи, письма, чтения: пособие для учителей начальных классов и студентов / Ю.А. Костенкова, Р.Д. Тригер, С.Г. Шевченко. М., 2014.
2. Мищенкова Л.В. 36 занятий для будущих отличников. - М.: Издательство РОСТ, 2012.
3. Тригер Р.Д. Программы для специальных (коррекционных) общеобразовательных школ и классов VII вида. – М.: Издательство ПАРАДИГМА, 2018.
4. Холодова О. А. «Юным умникам и умницам: Задания по развитию познавательных способностей (6-7 лет)». - Москва: РОСТ книга, 2012 г.
5. Шевченко С.Г. Коррекционно-развивающее обучение. Организационно-педагогические аспекты. Метод. пособие для учителей классов коррекционно-развивающего обучения. - М.: Гуманит. изд. центр ВЛАДОС, 2017. – 136 с.

**Цель коррекционно-развивающих занятий:** создание системы комплексной помощи обучающимся с задержкой психического развития в освоении АООП НОО, коррекция недостатков познавательной деятельности, помощь в освоении программного материала.

**Задачи курса:**

- формирование осознанной саморегуляции познавательной деятельности и поведения – способности к самостоятельной организации собственной деятельности;
- совершенствование познавательной деятельности как основы компенсации, коррекции и профилактики вторичных нарушений психологического развития, коррекция индивидуальных пробелов в знаниях;
- стимулирование познавательной активности, интереса к себе, окружающему предметному и социальному миру и осознанию имеющихся трудностей, формирование школьной мотивации;
- освоение социально одобряемых норм поведения, противодействие закреплению дезадаптивных черт и отклонений в формировании личности;
- компенсация эмоционального неблагополучия, развитие самосознания;
- освоение и отработка средств коммуникации, приемов конструктивного взаимодействия со сверстниками и взрослыми;
- содействие становлению сферы жизненной компетенции и преодолению различных дисфункций, а также достижению личностных и метапредметных результатов образования.

**Характеристика курса с учетом особенностей его освоения обучающимися**

Обучающиеся с ЗПР – это дети, имеющие недостатки в психологическом развитии, подтвержденные ПМПК и препятствующие получению образования без создания специальных условий.

Основными направлениями в коррекционной работе являются: коррекционная помощь в овладении базовым содержанием обучения; развитие эмоционально-личностной сферы и коррекция ее недостатков; развитие познавательной деятельности и целенаправленное формирование высших психических функций; формирование произвольной регуляции деятельности и поведения; коррекция нарушений устной и письменной речи; обеспечение ребенку успеха в различных видах деятельности с целью предупреждения негативного отношения к учёбе, ситуации школьного обучения в целом, повышения мотивации к школьному обучению.

Данная программа представляет собой концептуально обоснованный, выстроенный комплекс занятий, рассчитанный на детей определенного возраста. Коррекционные занятия позволяют повысить интерес и мотивацию к учению, обеспечивают условия для социального и личностного развития, способствуют профилактике школьной дезадаптации и отклонений в формировании личности, помогают лучшему усвоению учебной информации.

Курс «коррекционные занятия» реализуется на протяжении всего периода образования и позволяет стимулировать сенсорно-перцептивные, мнемические и интеллектуальные процессы, последовательно и постепенно преодолевать разнообразные трудности обучения и коммуникации, повышать адекватность оценки собственных возможностей, формировать сферу жизненной компетенции обучающегося с ЗПР

Для организации обучения детей данной категории особую роль играют такие способы воздействия, которые направлены на преодоление этих отклонений, активизацию

их познавательной деятельности. Значительное место в процессе обучения и воспитания имеют дидактические игры, упражнения; арт-терапевтические упражнения; психогимнастика; кинезиологические упражнения; письменные и устные задания. Усвоение материала зависит от правильного выбора методов обучения.

*Коррекционно-развивающая работа включает:*

- составление индивидуальной программы психологического сопровождения обучающегося;
- разработка оптимальных для развития обучающихся с ЗПР групповых и индивидуальных коррекционных программ (методик, методов и приёмов обучения) в соответствии с их особыми образовательными потребностями;
- организацию и проведение индивидуальных и групповых занятий по психокоррекции, необходимых для преодоления нарушений развития обучающихся;
- развитие эмоционально-волевой и личностной сферы обучающегося и коррекцию его поведения;
- социальное сопровождение обучающегося в случае неблагоприятных условий жизни при психотравмирующих обстоятельствах.

*Консультативная работа включает:*

- психолого-педагогическое консультирование педагогов по решению проблем в развитии и обучении, поведении и межличностном взаимодействии конкретных обучающихся;
- консультативную помощь семье в вопросах решения конкретных вопросов воспитания и оказания возможной помощи обучающимся в освоении АООП НОО.

*Информационно-просветительская работа включает:*

- проведение тематических выступлений для педагогов и родителей по разъяснению индивидуально-типологических особенностей различных категорий обучающихся;

Для обучающихся первого класса реализуется тематическое планирование по варианту 7.1 развивающей программы Холодовой О.А. «Юным умникам и умницам». Также используется тематическое планирование и подходы к организации занятий для обучающихся по программе 7.2. по материалам РПС Л.В. Мищенко «36 занятий для будущих отличников». Учебные пособия по развитию устной и письменной речи, математических представлений

Курс коррекционных занятий проводится учителем-дефектологом. Длительность занятия:

1 класс – 34 часа, 1 раз в неделю;

2 класс – 34 часа, 1 раз в неделю;

3 класс – 34 часа, 1 раз в неделю;

4 класс – 34 часа, 1 раз в неделю;

Содержание занятий (всего - 34 часа, диагностика – 3 часа, КРР – 31 час)

Формы работы: индивидуальная, подгрупповая, групповая.

### **Личностные и предметные результаты освоения коррекционных занятий**

*Личностные результаты* освоения программы обучающимися с ЗПР включают индивидуально-личностные качества и социальные (жизненные) компетенции, социально значимые ценностные установки, необходимые для достижения основной цели современного образования — введения обучающихся с ЗПР в культуру, овладение ими социокультурным опытом.

С учетом индивидуальных возможностей и особых образовательных потребностей, обучающихся с ЗПР *личностные результаты* освоения программы должны отражать:

- 1) осознание себя как гражданина России, формирование чувства гордости за свою Родину, российский народ и историю России, осознание своей этнической и национальной принадлежности;
- 2) формирование целостного, социально ориентированного взгляда на мир в его органичном единстве природной и социальной частей;
- 3) формирование уважительного отношения к иному мнению, истории и культуре других народов;
- 4) овладение начальными навыками адаптации в динамично изменяющемся и развивающемся мире;
- 5) принятие и освоение социальной роли обучающегося, формирование и развитие социально значимых мотивов учебной деятельности;
- 6) способность к осмыслению социального окружения, своего места в нем, принятие соответствующих возрасту ценностей и социальных ролей;
- 7) формирование эстетических потребностей, ценностей и чувств;
- 8) развитие этических чувств, доброжелательности и эмоционально-нравственной отзывчивости, понимания и сопереживания чувствам других людей;
- 9) развитие навыков сотрудничества со взрослыми и сверстниками в разных социальных ситуациях;
- 10) формирование установки на безопасный, здоровый образ жизни, наличие мотивации к творческому труду, работе на результат, бережному отношению к материальным и духовным ценностям
- 11) развитие адекватных представлений о собственных возможностях, о насущно необходимом жизнеобеспечении;
- 12) овладение социально-бытовыми умениями, используемыми в повседневной жизни;
- 13) владение навыками коммуникации и принятыми ритуалами социального взаимодействия, в том числе с использованием информационных технологий;
- 14) способность к осмыслению и дифференциации картины мира, ее временно-пространственной организации.

**Метапредметные результаты** освоения программы включают освоенные обучающимися универсальные учебные действия (познавательные, регулятивные и коммуникативные), обеспечивающие овладение ключевыми компетенциями (составляющими основу умения учиться) и межпредметными знаниями, а также способность решать учебные и жизненные задачи и готовность к овладению в дальнейшем АООП ООО.

С учетом индивидуальных возможностей и особых образовательных потребностей обучающихся с ЗПР **метапредметные результаты** освоения программы должны отражать:

- 1) овладение способностью принимать и сохранять цели и задачи решения типовых учебных и практических задач, коллективного поиска средств их осуществления;
- 2) формирование умения планировать, контролировать и оценивать учебные действия в соответствии с поставленной задачей и условиями ее реализации; определять наиболее эффективные способы достижения результата;
- 3) формирование умения понимать причины успеха/неуспеха учебной деятельности и способности конструктивно действовать даже в ситуациях неуспеха;
- 4) использование речевых средств и средств информационных и коммуникационных технологий (далее - ИКТ) для решения коммуникативных и познавательных задач;

- 5) овладение навыками смыслового чтения доступных по содержанию и объему художественных текстов и научно-популярных статей в соответствии с целями и задачами; осознанно строить речевое высказывание в соответствии с задачами коммуникации и составлять тексты в устной и письменной формах;
- 6) овладение логическими действиями сравнения, анализа, синтеза, обобщения, классификации по родовидовым признакам, установления аналогий и причинно-следственных связей, построения рассуждений, отнесения к известным понятиям на уровне, соответствующем индивидуальным возможностям;
- 7) готовность слушать собеседника и вести диалог; готовность признавать возможность существования различных точек зрения и права каждого иметь свою; излагать свое мнение и аргументировать свою точку зрения и оценку событий;
- 8) определение общей цели и путей ее достижения; умение договариваться о распределении функций и ролей в совместной деятельности; осуществлять взаимный контроль в совместной деятельности, адекватно оценивать собственное поведение и поведение окружающих;
- 9) готовность конструктивно разрешать конфликты посредством учета интересов сторон и сотрудничества;
- 10) овладение начальными сведениями о сущности и особенностях объектов, процессов и явлений действительности (природных, социальных, культурных, технических и др.) в соответствии с содержанием конкретного учебного предмета;
- 11) овладение некоторыми базовыми предметными и межпредметными понятиями, отражающими существенные связи и отношения между объектами и процессами.

Результаты освоения программы коррекционной работы отражают сформированность социальных (жизненных) компетенций, необходимых для решения практико-ориентированных задач и обеспечивающих становление социальных отношений, обучающихся с ЗПР в различных средах:

- развитие адекватных представлений о собственных возможностях, о насущно необходимом жизнеобеспечении, проявляющееся:

- В умении различать учебные ситуации, в которых необходима посторонняя помощь для её разрешения, с ситуациями, в которых решение можно найти самому;
  - В умении обратиться к учителю при затруднениях в учебном процессе, сформулировать запрос о специальной помощи;
  - В умении использовать помощь взрослого для разрешения затруднения, давать адекватную обратную связь учителю: понимаю или не понимаю;
  - В умении написать при необходимости sms-сообщение, правильно выбрать адресата (близкого человека), корректно и точно сформулировать возникшую проблему.
- овладение социально-бытовыми умениями, используемыми в повседневной жизни, проявляющееся:
- В расширении представлений об устройстве домашней жизни, разнообразии повседневных бытовых дел, понимании предназначения окружающих в быту предметов и вещей;
  - В умении включаться в разнообразные повседневные дела, принимать посильное участие;

- В адекватной оценке своих возможностей для выполнения определенных обязанностей в каких-то областях домашней жизни, умении брать на себя ответственность в этой деятельности;
- В расширении представлений об устройстве школьной жизни, участии в повседневной жизни класса, принятии на себя обязанностей наряду с другими детьми;
- В умении ориентироваться в пространстве школы и просить помощи в случае затруднений, ориентироваться в расписании занятий;
- В умении включаться в разнообразные повседневные школьные дела, принимать посильное участие, брать на себя ответственность;
- В стремлении участвовать в подготовке и проведении праздников дома и в школе. -овладение навыками коммуникации и принятыми ритуалами социального взаимодействия, проявляющееся:
  - В расширении знаний правил коммуникации;
  - В расширении и обогащении опыта коммуникации ребёнка в ближнем и дальнем окружении, расширении круга ситуаций, в которых обучающийся может использовать коммуникацию как средство достижения цели;
  - В умении решать актуальные школьные и житейские задачи, используя коммуникацию как средство достижения цели (вербальную, невербальную);
  - В умении начать и поддержать разговор, задать вопрос, выразить свои намерения, просьбу, пожелание, опасения, завершить разговор;
  - В умении корректно выразить отказ и недовольство, благодарность, сочувствие и т.д.;
  - В умении получать и уточнять информацию от собеседника;
  - В освоении культурных форм выражения своих чувств.
- способность к осмыслению и дифференциации картины мира, ее пространственно-временной организации, проявляющаяся:
  - В расширении и обогащении опыта реального взаимодействия, обучающегося с бытовым окружением, миром природных явлений и вещей, расширении адекватных представлений об опасности и безопасности;
  - В адекватности бытового поведения обучающегося с точки зрения опасности (безопасности) для себя и для окружающих; сохранности окружающей предметной и природной среды;
  - В расширении и накоплении знакомых и разнообразно освоенных мест за пределами дома и школы: двора, дачи, леса, парка, речки, городских и загородных достопримечательностей и других.
  - В расширении представлений о целостной и подробной картине мира, упорядоченной в пространстве и времени, адекватных возрасту ребёнка;
  - В умении накапливать личные впечатления, связанные с явлениями окружающего мира;
  - В умении устанавливать взаимосвязь между природным порядком и ходом собственной жизни в семье и в школе;
  - В умении устанавливать взаимосвязь общественного порядка и уклада собственной жизни в семье и в школе, соответствовать этому порядку.
  - В развитии любознательности, наблюдательности, способности замечать новое, задавать вопросы;



- В развитии активности во взаимодействии с миром, понимании собственной результативности;
- В накоплении опыта освоения нового при помощи экскурсий и путешествий;
- В умении передать свои впечатления, соображения, умозаключения так, чтобы быть понятым другим человеком;
- В умении принимать и включать в свой личный опыт жизненный опыт других людей;
- В способности взаимодействовать с другими людьми, умении делиться своими воспоминаниями, впечатлениями и планами.  
-способность к осмыслению социального окружения, своего места в нем, принятие соответствующих возрасту ценностей и социальных ролей, проявляющаяся;
- В знании правил поведения в разных социальных ситуациях с людьми разного статуса, с близкими в семье; с учителями и учениками в школе; со знакомыми и незнакомыми людьми;
- В освоение необходимых социальных ритуалов, умении адекватно использовать принятые социальные ритуалы, умении вступить в контакт и общаться в соответствии с возрастом, близостью и социальным статусом собеседника, умении корректно привлечь к себе внимание, отстраниться от нежелательного контакта, выразить свои чувства, отказ, недовольство, благодарность, сочувствие, намерение, просьбу, опасение и другие.
- В освоении возможностей и допустимых границ социальных контактов, выработки адекватной дистанции в зависимости от ситуации общения;
- В умении проявлять инициативу, корректно устанавливать и ограничивать контакт;
- В умении не быть назойливым в своих просьбах и требованиях, быть благодарным за проявление внимания и оказание помощи;
- В умении применять формы выражения своих чувств соответственно ситуации социального контакта.

Результаты освоения данной программы должны отражать:

- способность усваивать новый учебный материал, адекватно включаться в классные занятия и соответствовать общему темпу занятий;
- способность использовать речевые возможности на уроках при ответах и в других ситуациях общения, умение передавать свои впечатления, умозаключения так, чтобы быть понятым другим человеком, умение задавать вопросы;
- способность к наблюдательности, умение замечать новое;
- овладение эффективными способами учебно-познавательной и предметно-практической деятельности;
- стремление к активности и самостоятельности в разных видах предметно-практической деятельности;
- умение ставить и удерживать цель деятельности; планировать действия; определять и сохранять способ действий; использовать самоконтроль на всех этапах деятельности; осуществлять словесный отчет о процессе и результатах деятельности; оценивать процесс и результат деятельности;
- сформированные в соответствии с требованиями предметные, метапредметные и личностные результаты;
- сформированные универсальные учебные действия.

Требования к результатам освоения программы коррекционной работы конкретизируются применительно к каждому обучающемуся с ЗПР в соответствии с его потенциальными возможностями и особыми образовательными потребностями.

5 класс. К концу учебного года учащиеся должны уметь: - делать простейшие обобщения и умозаключения самостоятельно; - классифицировать предметы по их существенным признакам; - находить логические ошибки и устранять их; - запоминать и хранить в памяти более сложные инструкции; - составлять план своей деятельности.

6- 7 классы. К концу учебного года учащиеся должны уметь: - делать простейшие обобщения и умозаключения как с помощью педагога, так и самостоятельно; - классифицировать предметы по их существенным признакам с помощью наводящих вопросов; - находить логические ошибки и устранять их с помощью педагога; - запоминать и хранить в памяти более сложные инструкции; - составлять план своей деятельности.

8 - 9 классы. К концу учебного года учащиеся должны уметь: - делать обобщения и умозаключения самостоятельно; - классифицировать предметы по их существенным признакам самостоятельно; - устранять логические ошибки; - хранить в памяти и использовать полученные инструкции;

### **Содержание коррекционной работы**

#### **1. Сенсомоторное развитие**

- развитие зрительного анализа и пространственного восприятия элементов букв;
- развитие тонкости и дифференцированности анализа зрительно воспринимаемых объектов;
- развитие слухового восприятия и слухового внимания;
- развитие тактильных ощущений;
- развитие умения организации и контроля простейших двигательных программ;
- развитие тонкости и целенаправленности движений;
- развитие кинестетических основ движения;
- развитие межполушарного взаимодействия;
- формирование способности выделять признаки предметов

#### **2. Формирование пространственных представлений**

- формирование умения ориентировки в схеме собственного тела;
- формирование умения ориентировки в ближайшем окружении (класса);
- формирование умения ориентировки на плоскости (тетрадь, книга);
- развитие пространственного праксиса;
- развитие навыка дифференциации пространственно схоже расположенных объектов.

#### **3. Развитие мнемических процессов**

- тренировка произвольного запоминания зрительно воспринимаемых объектов;
- произвольное запоминание слухового ряда: цифр, звуков, слов, предложений, многоступенчатых инструкций;
- развитие тактильной и кинестетической памяти.

#### **4. Развитие межанализаторных систем, их взаимодействия**

- развитие слухо-моторной координации;
- развитие зрительно-моторной координации;
- развитие слухо-зрительной и зрительно-двигательной координации.

#### **5. Формирование функции программирования и контроля собственной деятельности**

- регуляция простейших двигательных актов;
- формирования умения ориентировки в задании;

- формирование умения планирования этапов выполнения задания;
- формирование основных способов самоконтроля каждого этапа выполнения задания;
- формирования умения осуществлять словесный отчет о совершаемом действии и результате.

6. Формирование навыка письма

- развитие навыка копирования, навыка работы по заданному образцу;
- заучивание графем, соотнесение с соответствующим звуком речи;
- звукобуквенный анализ слова; формирование навыка внимательного письма.

7. Формирование навыка чтения

- заучивание букв, соотнесение буквы и звука, дифференциация сходных по начертанию букв;

- обучение чтению слоговых таблиц; составлению слогов, слов из предложенных букв;
- обучение чтению слов, предложений, иллюстрированных изображением;
- обучение составлению предложений из слов;

обучение схематической записи слов, предложений.

8. Формирование элементарных математических представлений

- количество и счёт (прямой и обратный; количественный и порядковый);
- состав числа; счётные операции;
- решение и составление задач;
- геометрические фигуры; цвет, форма, размер предметов.

### Тематическое планирование

#### 1 класс (вариант 7.1.)

№	Тема	Развивающий аспект	Кол-во часов
1	Диагностика	Первичная диагностика	1
2	Занятие 1	Развитие внимания, восприятия, воображения, памяти и мышления. Графический диктант (вводный урок)	1
3	Занятие 2	Развитие концентрации внимания. Тренировка внимания. Развитие мышления. Графический диктант	1
4	Занятие 3	Тренировка слуховой памяти. Развитие мышления. Графический диктант	1
5	Занятие 4	Тренировка зрительной памяти. Развитие мышления. Графический диктант	1
6	Занятие 5	Развитие аналитических способностей. Совершенствование мыслительных операций. Графический диктант	1
7	Занятие 6	Совершенствование воображения. Задания по перекладыванию спичек. Рисуем по образцу.	1
8	Занятие 7	Развитие логического мышления. Совершенствование мыслительных операций. Графический диктант	1
9	Занятие 8	Развитие концентрации внимания. Тренировка внимания. Развитие мышления. Графический диктант	1

10	Занятие 9	Тренировка слуховой памяти. Развитие мышления. Графический диктант	1
11	Занятие 10	Тренировка зрительной памяти. Графический диктант	1
12	Занятие 11	Развитие мышления.	1
13	Занятие 12	Развитие аналитических способностей. Совершенствование мыслительных операций. Графический диктант	1
14	Занятие 13	Совершенствование воображения. Задания по перекладыванию спичек. Рисуем по образцу.	1
15	Занятие 14	Развитие логического мышления. Совершенствование мыслительных операций. Графический диктант	1
16	Занятие 15	Развитие концентрации внимания. Тренировка внимания. Развитие мышления. Графический диктант	
17	Диагностика	Промежуточная диагностика	1
18	Занятие 16	Тренировка слуховой памяти. Развитие мышления. Графический диктант	1
19	Занятие 17	Тренировка зрительной памяти. Развитие мышления. Графический диктант	1
20	Занятие 18	Совершенствование воображения. Задания по перекладыванию спичек. Рисуем по образцу.	1
21	Занятие 19	Развитие логического мышления. Совершенствование мыслительных операций. Графический диктант	1
22	Занятие 20	Тренировка внимания. Развитие мышления. Графический диктант	1
23	Занятие 21	Развитие концентрации внимания. Тренировка внимания. Развитие мышления. Графический диктант	1
24	Занятие 22	Тренировка слуховой памяти. Развитие мышления. Графический диктант	1
25	Занятие 23	Тренировка зрительной памяти. Развитие мышления. Графический диктант	1
26	Занятие 24	Развитие аналитических способностей. Совершенствование мыслительных операций. Графический диктант	1
27	Занятие 25	Совершенствование воображения. Задания по перекладыванию спичек. Рисуем по образцу.	1
28	Занятие 26	Развитие логического мышления. Совершенствование мыслительных операций. Графический диктант	1
29	Занятие 27	Развитие концентрации внимания. Тренировка внимания. Развитие мышления. Графический диктант	1
30	Занятие 28	Тренировка слуховой памяти. Развитие мышления. Графический диктант	1
31	Занятие 29	Тренировка зрительной памяти. Развитие мышления. Графический диктант	1
32	Занятие 30	Развитие аналитических способностей. Совершенствование	1

		мыслительных операций. Графический диктант	
33	Занятие 31	Совершенствование воображения. Задания по перекладыванию спичек. Рисуем по образцу.	1
34	Диагностика	Итоговая диагностика	1
	Итого		34

## 2 класс (вариант 7.1)

№	Тема	Развивающий аспект	Кол-во часов
1	Диагностика	Первичная диагностика	1
2	Занятие 1	Развитие умения ориентироваться в пространстве листа, наглядно-образного мышления.	1
3	Занятие 2	Развитие зрительной памяти, пространственных представлений, произвольности средних движений.	1
4	Занятие 3	Развитие мышления, вербальной памяти. Фонетика	1
5	Занятие 4	Развитие умения ориентироваться в пространстве листа, логической памяти, тонко координированных движений.	1
6	Занятие 5	Формирование знаний о сезонных явлениях, развитие речи, развитие наглядно-образного мышления	1
7	Занятие 6	Развитие произвольного внимания, зрительных ощущений. Фонетика	1
8	Занятие 7	Развитие артикуляции, пространственных представлений	1
9	Занятие 8	Развитие фонетико-фонематического восприятия, пространственных представлений	1
10	Занятие 9	Развитие навыков пространственной ориентировки Коррекция мелкой моторики. Фонетика	1
11	Занятие 10	Развитие умения выполнять словесные поручения, формирование элементов самоконтроля, развитие слуховых ощущений.	1
12	Занятие 11	Развитие зрительного внимания, развитие зрительного восприятия, формирование элементарных математических представлений	1
13	Занятие 12	Развитие речи, развитие воображения, развитие мелкой моторики рук, развитие координации движения	1
14	Занятие 13	Коррекция зрительного восприятия, сенсорное развитие	1
15	Занятие 14	Развитие монологической речи, развитие мыслительных операций, развитие воображения, развитие зрительного внимания и восприятия	1
16	Занятие 15	Развитие зрительного восприятия, мышления, слуховых ощущений.	
17	Диагностика	Промежуточная диагностика	1

18	Занятие 16	Развитие произвольного внимания, осязательных ощущений	1
19	Занятие 17	Развитие зрительно-вербального анализа и синтеза, зрительной памяти. Формирование элементов самоконтроля.	1
20	Занятие 18	Развитие умения подчиняться словесным указаниям взрослого, мышления, двигательной сферы.	1
21	Занятие 19	Развитие умения выделять существенные признаки, умения соотносить с образцом, слуховых ощущений.	1
22	Занятие 20	Развитие зрительно-вербального анализа и синтеза, пространственных представлений, воображения.	1
23	Занятие 21	Развитие умений правильно распределять внимание, логического мышления.	1
24	Занятие 22	Развитие опосредованной памяти, слухового восприятия, наглядно-образного мышления	1
25	Занятие 23	Развитие вербальной памяти, пространственных представлений.	1
26	Занятие 24	Развитие психомоторики, аналитико-синтетических способностей.	1
27	Занятие 25	Развитие способности устанавливать закономерности, мышечных ощущений.	1
28	Занятие 26	Развитие мыслительных операций, формирование внутреннего плана действий.	1
29	Занятие 27	Развитие мышления, вербальной памяти.	1
30	Занятие 28	Развитие пространственных представлений, процессов анализа и синтеза, произвольного внимания.	1
31	Занятие 29	Развитие звукового синтеза, произвольного внимания, пространственных представлений	1
32	Занятие 30	Развитие логического мышления, памяти, пространственных и математических представлений.	1
33	Занятие 31	Развитие мышления (процессы синтеза), наблюдательности.	1
34	Диагностика	Итоговая диагностика	1
	Итого		34

### 3 класс (вариант 7.1)

№	Тема	Развивающий аспект	Кол-во часов
1	Диагностика	Первичная диагностика	1
2	Занятие 1. В пределах разумного	Развитие логики, устойчивости внимания, опосредованной памяти.	1
3	Занятие 2. В центре внимания	Развитие воображения, ассоциативного мышления.	1

4	Занятие 3. Держать в уме	Формирование внутреннего плана действий, произвольности движений.	1
5	Занятие 4. Врезаться в память	Развитие зрительной памяти, пространственных представлений.	1
6	Занятие 5. В оба глаза смотреть	Развитие словесно-логического мышления.	1
7	Занятие 6. А ларчик просто открывался	Развитие воображения, зрительной памяти, конструкторских способностей, лингвистических компетенций (синонимы). Развитие речи, обогащение словаря, кругозора	1
8	Занятие 7. Глазам своим не верить	Развитие опосредованной памяти, фантазии, чувства ритма, уточнение знаний о звукоряде. Развитие речи, обогащение словарного запаса, расширение кругозора	1
9	Занятие 8. В пределах разумного	Развитие вербально-смыслового мышления, социального интеллекта, формирование этических норм	1
10	Занятие 9. В центре внимания	Формирование чувства времени, устойчивости внимания, концентрации и распределения внимания	1
11	Занятие 10. Держать в уме	Формирование пространственных представлений, произвольного внимания, развитие речи	1
12	Занятие 11. Врезаться в память	Развитие логического мышления, слуховой памяти, лингвистических компетенций (Объяснение скрытого смысла пословиц, фразеологизмы)	1
13	Занятие 12. В оба глаза смотреть	Развитие аналитико-синтетических способностей, зрительной памяти, умения решать математические цепочки	1
14	Занятие 13. А ларчик просто открывался	Развитие способностей устанавливать закономерности, логического мышления, анализ, сравнение	1
15	Занятие 14. Глазам своим не верить	Развитие абстрактного мышления, воображения, фантазии, изографы, друдлы, сообразительности, смекалки при разгадывании загадок	1
16	Занятие 15. В пределах разумного	Развитие вербально-понятийного мышления, социального интеллекта, обогащение словарного запаса	
17	Диагностика	Промежуточная диагностика	1
18	Занятие 16. В центре внимания	Развитие непосредственной памяти, концентрации и распределения внимания	1
19	Занятие 17. Держать в уме	Развитие глазомера и зрительно-двигательной координации, произвольного внимания	1

20	Занятие 18. Врезаться в память	Развитие способностей выявлять причинно-следственные связи, слуховой памяти	1
21	Занятие 19. В оба глаза смотреть	Развитие помехоустойчивости, зрительной памяти, видах симметрии, оси симметрии	1
22	Занятие 20. А ларчик просто открывался	Развитие способностей сравнивать, выявлять смысл, логического мышления, умения анализировать, сравнивать, синтезировать, обобщать, выделять главное, закономерностей	1
23	Занятие 21. Глазам своим не верить	Развитие способностей к абстрагированию, воображения, фантазии, обогащение словарного запаса, расширение кругозора, развитие сообразительности, пространственного воображения	1
24	Занятие 22. В пределах разумного	Развитие пространственных представлений, социального интеллекта, формирование умения работать с тестовыми заданиями, развитие логического мышления, лингвистических компетенций	1
25	Занятие 23. В центре внимания	Развитие опосредованной памяти, концентрации и распределения внимания, умения решать ребусы	1
26	Занятие 24. Держать в уме	Развитие абстрактного мышления, произвольного внимания, способности рассуждать	1
27	Занятие 25. Врезаться в память	Развитие вербально-понятийного мышления, слуховой памяти, лингвистических компетенций	1
28	Занятие 26. В оба глаза смотреть	Формирование пространственных представлений, зрительной памяти, интуиции, смекалки	1
29	Занятие 27. А ларчик просто открывался	Развитие понятийного мышления, логического мышления, умения анализировать, сравнивать, синтезировать, обобщать, выделять главное, доказывать и опровергать, осознание закономерностей	1
30	Занятие 28. Глазам своим не верить	Развитие связной речи. Составление предложений по картинке. Развитие воображения, фантазии, речи, обогащение словарного запаса, пространственного воображения, сенсомоторной координации	1
31	Занятие 29. В центре внимания	Коррекция и развитие слуховой памяти. Составление предложений. Развитие концентрации	1
32	Занятие 30. Держать в уме	Развитие способностей сравнивать, устанавливать закономерности, произвольного внимания	1



33	Занятие 31. Врезаться в память	Развитие аналитико-синтетических способностей, слуховой памяти, лингвистических компетенций	1
34	Диагностика	Итоговая диагностика	1
	Итого		34

#### 4 класс (вариант 7.1)

№	Тема	Развивающий аспект	Кол-во часов
1	Диагностика	Первичная диагностика	1
2	Занятие 1. В пределах разумного	Развитие абстрактного мышления, развитие социального интеллекта	1
3	Занятие 2. В центре внимания	Развитие вербально-понятийного мышления, концентрации и распределения внимания	1
4	Занятие 3. Держать в уме	Формирование пространственных представлений, произвольного внимания	1
5	Занятие 4. Врезаться в память	Развитие понятийного мышления, слуховой памяти, лингвистических компетенций	1
6	Занятие 5. В оба глаза смотреть	Развитие способностей сравнивать, устанавливать закономерности.	1
7	Занятие 6. А ларчик просто открывался	Развитие воображения, логического мышления, умения анализировать, сравнивать, синтезировать, обобщать, выделять главное, доказывать и опровергать, осознание закономерностей	1
8	Занятие 7. Глазам своим не верить	Формирование произвольности движений, развитие воображения, фантазии, воспитание наблюдательности, интереса	1
9	Занятие 8. В пределах разумного	Развитие осязательного восприятия, социального интеллекта, лингвистических представлений	1
10	Занятие 9. В центре внимания	Развитие непосредственной памяти, концентрации и распределения внимания	1
11	Занятие 10. Держать в уме	Развитие глазомера и зрительно-двигательной координации.	1
12	Занятие 11. Врезаться в память	Развитие способностей выявлять причинно-следственные связи.	1
13	Занятие 12. В оба глаза смотреть	Развитие помехоустойчивости, зрительной памяти, интереса, пространственного воображения	1

14	Занятие 13. А ларчик просто открывался	Развитие опосредованной памяти, логического мышления, умения анализировать, сравнивать, синтезировать, обобщать, выделять главное, доказывать и опровергать, осознание закономерностей	1
15	Занятие 14. Глазам своим не верить	Развитие произвольности движений, пространственных представлений, воображения, фантазии, лингвистических компетенций (зачин, концовка, сказочные фразеологизмы)	1
16	Занятие 15. В пределах разумного	Развитие логического мышления, социального интеллекта. Формирование навыков культурного, этически грамотного поведения	
17	Диагностика	Промежуточная диагностика	1
18	Занятие 16. В центре внимания	Развитие способностей сравнивать, выявлять смысл, концентрации и распределения внимания	1
19	Занятие 17. Держать в уме	Развитие способностей к абстрагированию, произвольного внимания	1
20	Занятие 18. Врезаться в память	Развитие пространственных представлений, слуховой памяти, лингвистических компетенций	1
21	Занятие 19. В оба глаза смотреть	Развитие глазомера и зрительно-двигательной координации, воспитание наблюдательности	1
22	Занятие 20. А ларчик просто открывался	Развитие способностей сравнивать, выявлять смысл, логического мышления, умения анализировать, сравнивать, синтезировать, обобщать, выделять главное, доказывать и опровергать, осознание закономерностей	1
23	Занятие 21. Глазам своим не верить	Развитие способностей к абстрагированию, воображения, фантазии, воспитание желания читать детскую литературу, уточнение и расширение знаний о сказках (народных, авторских)	1
24	Занятие 22. В пределах разумного	Развитие помехоустойчивости интеллектуальных процессов, социального интеллекта, коммуникативных способностей, развитие речи	1
25	Занятие 23. В центре внимания	Развитие способностей выявлять причинно-следственные связи, концентрации внимания	1
26	Занятие 24. Держать в уме	Развитие способностей к абстрагированию, произвольного внимания, развитие речи	1
27	Занятие 25. Врезаться в память	Развитие непосредственной памяти, слуховой памяти, лингвистических компетенций	1
28	Занятие 26. В оба глаза смотреть	Развитие произвольности движений, пространственных представлений, зрительной памяти	1
29	Занятие 27. А ларчик просто открывался	Развитие опосредованной памяти, логического мышления, умения анализировать, сравнивать,	1

		синтезировать, обобщать, выделять главное, доказывать и опровергать,	
30	Занятие 28. Глазам своим не верить	Развитие абстрактного мышления, воображения, фантазии, воспитание наблюдательности, интереса к изучению мира, развитие интуиции, смекалки, сообразительности	1
31	Занятие 29. В центре внимания	Развитие абстрактного мышления, концентрации и распределения внимания	1
32	Занятие 30. Держать в уме	Развитие вербально-понятийного мышления, произвольного внимания, интереса	1
33	Занятие 31. Врезаться в память	Развитие способностей сравнивать, выявлять смысл, слуховой памяти,	1
34	Диагностика	Итоговая диагностика	1
	Итого		34

### Средства мониторинга и оценки динамики обучения

Перед началом занятий с детьми необходимо вначале тщательно ознакомиться с соответствующей медицинской и педагогической документацией. К ней относятся данные врачей-специалистов о физическом и психическом здоровье ребенка; состоянии его анализаторов; типе нервной системы, особенностях поведения; характеристика из школы или детского сада (навыки общения ребенка со сверстниками, взрослыми и т. д.); продукты деятельности самого ребенка (школьные тетради, рисунки, поделки и т. п.).

Анализ полученных данных позволяет проводить обследование ребенка с учетом его индивидуальных возможностей и особенностей. Так, например, *детей с выраженным отставанием в развитии и малоконтактных* целесообразно обследовать с помощью игрового материала. Этот же материал следует широко привлекать и при обследовании *детей с нарушениями речи и слуха* дошкольного возраста. Важно, чтобы предлагаемые задания были восприняты и выполнены ими без значительного участия речи и возможного напряжения.

*Школьникам, которые отрицательно относятся к отдельным учебным предметам* из-за постоянной неуспеваемости, целесообразно предлагать задания в занимательной, игровой форме. При обследовании *детей с повышенной истощаемостью* необходимо использовать те задания, с помощью которых интересующие исследователя особенности психики могут быть раскрыты в максимально короткие сроки.

Одним из наиболее действенных средств получения первого впечатления о ребенке является свободная игра. Во время такой игры с ребенком налаживаются необходимые для дальнейшей работы контакты. Одновременно появляются первые представления об особенностях его психики, поведения, моторики.

Для установления контакта с ребенком, и возможности для него освоиться весьма продуктивна *изобразительная деятельность*. Процесс рисования протекает более естественно в том случае, если обследующий делает вид, что занят каким-то своим делом. Ребенку надо дать возможность почувствовать, что он находится как бы наедине с самим собой. Беседу с ребенком нужно начать лишь после того, как он успокоится, или сам начнет

задавать вопросы. Начав беседу, можно спросить, что он рисует в данный момент, какого цвета карандашами при этом пользуется и т. п. Следует отметить, может ли ребенок рисовать на самостоятельно выбранную тему и является ли стойким интерес к начатой деятельности.

Средством снятия напряжения и установления контакта может служить еще и *беседа* с ребенком. Следует помнить, что во время беседы можно получить ряд ценных сведений относительно причин отклонений в развитии и поведении. Поэтому беседа должна носить продуманный, целенаправленный характер. Во время беседы рекомендуется выявить: а) точность представлений ребенка о самом себе, своей семье, ближайших родственниках, друзьях (фамилия, имя, отчество, возраст) и способность дифференцировать понятия «семья», «соседи», «родственники» и т. д.; б) характер представлений о времени (умение определять его по часам, понимание соотношения мер времени и др.), способность различать времена года по их основным признакам (дождь, снег, ветер и т.д.), о явлениях природы (гроза, ураган и т. п.); в) способность ориентироваться в пространстве (практическое овладение понятиями «дальше», «ближе», «справа», «слева», «вверху», «внизу»); г) запас сведений об окружающем (сведений о своей стране, выдающихся событиях, известных людях).

Порядок, в котором ребенку задаются вопросы, может быть произвольным. Сами вопросы, их последовательность зависят от возраста и индивидуальных особенностей ребенка.

#### ***Понимание инструкции и цели задания.***

Перед предъявлением ребенку любого задания дается та или иная инструкция. Всякий раз важно установить, воспринимает ли ребенок инструкцию и делает ли попытки ее понять.

#### ***Характер деятельности при выполнении заданий.***

Во всех случаях важно установить, выполняет ли ребенок предложенное ему задание с интересом или формально. Кроме того, надо обратить внимание на степень стойкости возникшего интереса.

Важно выяснить, насколько целенаправленно выполняется предложенная ребенку работа. Наилучших результатов достигают целенаправленно работающие дети. Недостатки же могут выражаться в бессистемности, хаотичности всей деятельности или «соскальзывании» с правильно начатого решения. Такие недостатки встречаются и у *интеллектуально сохранных детей*, а также у *детей с задержкой психофизического развития*. Однако у *умственно отсталых* эти проявления встречаются гораздо чаще, и они более выражены.

Необходимо обращать внимание на то, какими способами ребенок решает предложенные ему задачи. *Дети с нормальным интеллектом* стараются найти оригинальные и экономные способы действия. *Умственно отсталые* обычно действуют шаблонно или даже неподходящим, неадекватным образом.

Важно выяснить, насколько сосредоточенно работает ребенок и какова его работоспособность. Одни дети все время внимательны, другие постоянно отвлекаются и быстро истощаются. Во втором случае нужно определить, что больше влияет на характер деятельности: неумение сосредоточиться или быстрая истощаемость.

Следует также установить, умеет ли ребенок в случае необходимости пользоваться предложенной ему помощью. Чем более выражена эта способность, тем выше обучаемость ребенка. Степень и характер помощи могут быть различны.

Приведем пример. Ребенку зачитывают текст и просят передать своими словами его смысл. Иногда требуется повторное прочтение, в других случаях необходимо задать уточняющие вопросы, предъявить картинку и т. д.

Интеллектуально сохранные дети воспринимают помощь и оказываются в состоянии использовать показанный им способ действия при выполнении аналогичных заданий. Дети с ЗПР нуждаются в значительно большей помощи. Однако она не дает сколько-нибудь осязаемого эффекта. Это дети с низкой обучаемостью.

Важным качеством деятельности является способность ребенка осуществлять контроль на каждом этапе выполнения задания, а также волевые усилия, которые требуются от него при решении поставленной задачи.

Важным методическим принципом психолого-педагогического обследования является чередование заданий вербального и невербального характера: дети меньше устают при такой методике работы. При этом целесообразно придать всему процессу обследования игровой характер, а задания подбирать такие, которые вызывают интерес и желание заниматься.

Для психолого-педагогического обследования детей 1-4 классов применяется перечень материалов из альбома психолого-педагогических исследований М.М. Семаго, М.Я. Семаго, которые могут быть использованы в зависимости от целей исследования, индивидуальных особенностей детей и их возраста.

Мониторинг образовательного процесса осуществляется через отслеживание результатов освоения образовательной программы, учебной и познавательной деятельности учащегося, эмоционально-волевой сферы.

1 балл — ребенок не может выполнить все предложенные задания, помощь взрослого не принимает, принимает частично или только при пошаговой инструкции.

2 балла — ребенок выполняет все предложенные задания с частичной помощью взрослого; переносит способ действия на аналогичные задания.

3 балла — ребенок выполняет все предложенные задания самостоятельно или с незначительной помощью учителя.

Для психолого-педагогического обследования детей 5-9 классов применяется диагностический материал сформированный из разделов программы, а также определение уровня развития когнитивных процессов в соответствии с возрастным диапазоном обучающихся.

Целью первичного мониторинга является определение уровня актуального и «зоны ближайшего развития» ребенка, причин и механизмов трудностей в обучении, выявление детей, нуждающихся в специализированной помощи.

Промежуточный мониторинг проводится с целью отслеживания динамики развития ребенка, определения соответствия выбранных форм, приемов, методов обучения уровню развития учащегося.

Проведение итоговой (заключительной) диагностики необходимо для констатации результативности и определения эффективности коррекционного воздействия на развитие учебно-познавательной деятельности детей, посещающих занятия дефектолога.

По результатам итогового мониторинга определяется дальнейшая программа обучения детей. Все результаты мониторинга отображаются в индивидуальной карте развития ребенка. Определяется дальнейший образовательный маршрут ребенка.

### **Материально-техническое обеспечение**

- индивидуальный раздаточный стимульный материал для подгрупповой диагностики (диагностические тетради, серии сюжетных картин и наборы картинок для выполнения классификации);

- демонстрационный материал – репродукции картин художников, дорожные знаки, макет часов со стрелками.

- доска с магнитными держателями;

- мультимедиа проектор и экран;

- переносные носители информации;

- наборы конструкторов (строительный материал разной формы и цвета);

- плоскостные крупные геометрические фигуры разной формы (мозаика);

- значительное количество расходного материала для изобразительной деятельности (гуашь, акварель, бумага форматов А3 и А4, баночки для воды, кисточки разной толщины), цветные карандаши и фломастеры;

- материал для лепки;

- тетради, альбомы для записей;

### Список литературы:

1. Бабкина Н. В. Где, чему и как учить ребенка с задержкой психического развития // Начальная школа. -2018. -№8.

2. Бабкина Н. В. Основные направления и содержание коррекционной работы с младшими школьниками с задержкой психического развития // Дефектология. - 2016. - №2.

3. Бабкина Н. В. Оценка готовности к школьному обучению детей с задержкой психического развития. М., 2015. (в пособии представлен комплекс методик для дифференцированной оценки готовности к школе детей с ЗПР, раскрыты основные направления и содержание коррекционно-развивающей помощи).

4. Белопольская Н. Л. Психологическая диагностика личности детей с задержкой психического развития. Монография. М., 2009.

5. Бروفман В. Архитектурная школа папы Карло: книга для детей и взрослых. Учебное пособие. М., 2011.

6. Венгер Л. А., Венгер А. Л. Домашняя школа мышления. Пособие. М.,2010.

7. Вильшанская А. Д. Формирование универсальных учебных действий у младших школьников с ЗПР в процессе коррекционной работы с использованием пособия «Логические блоки Дьенеша» // Воспитание и обучение детей с нарушениями развития. - 2016. - № 7.

8. Гостар А. А., Очковская Т. Ю., Величко С. А. Формирование замещающей функции мышления у дошкольников с задержкой психического развития с использованием конструирования // Дефектология. -2015. -№5.

9. Диагностика и коррекция задержки психического развития у детей / под ред. С. Г. Шевченко. М., 2004. Дунаева З. М. Формирование пространственных представлений у детей с задержкой психического развития. Пособие. М., 2016.

10. Косымова А. Н. Коррекция представлений об окружающем мире у детей с нарушениями интеллекта // Дефектология – 2017. - №5.

11. Мищенко Л.В. 36 занятий для будущих отличников. - М.: Издательство РОСТ, 2012.

12. Семаго, Н.Я. Методика формирования пространственных представлений у детей дошкольного и младшего школьного возраста. Практическое пособие. М., 2017.
13. Семаго М.Я., Семаго М.М. Диагностический альбом для оценки развития познавательной деятельности ребёнка. Дошкольный и младший школьный возраст. М.: Айрис-пресс, 2005. - (Библиотека психолога образования). 46 листов альбома (стимульный материал) + методические рекомендации + обложка
14. Тригер Р.Д. Программы для специальных (коррекционных) общеобразовательных школ и классов VII вида. Начальные классы. Подготовительный класс. М.:Парадигма, 2018.
15. Холодова О. А. «Юным умникам и умницам: Задания по развитию познавательных способностей (6-7 лет)». - Москва: РОСТ книга, 2012 г.

### **2.2.13. Коррекционно-развивающая программа логопеда**

#### **Коррекция смешанной дисграфии у учащихся 2-х, 3-х и 4-х классов на школьном логопункте**

##### **Пояснительная записка**

Учащиеся с речевыми нарушениями испытывают значительные трудности при усвоении школьной программы. Следовательно, нужны специальные коррекционные программы, разработанные в целях оказания логопедической помощи ученикам начальных классов, имеющих недостатки устной и письменной речи.

##### ***Данная программа составлена:***

- с учетом особенностей детей с дисграфией;
- с опорой на Программу обучения в начальной школе;
- в соответствии с определением дисграфии в современной коррекционной педагогике.

В программах отражены научные данные по теории и методике коррекционной работы, а также достижения в области психологии, психолингвистики, логопедии.

Теоретической основой программы являются положения о соотношении коррекции и развития, разработанные Л.С.Выготским, П.Я.Гальпериным, Д.Б.Элькониним.

Основой программы являются идеи ряда учёных (Р.И. Лалаевой, Л.Н.Ефименковой, И.Н.Садовниковой, Л.Г.Парамоновой и других) по

проблемам формирования и преодоления нарушений процесса письма у детей. При составлении программ был также использован опыт работы учителей-логопедов Колпинского района города Санкт-Петербурга с младшими школьниками по проблеме становления навыка письма.

При составлении учебной программы использованы системы коррекционной работы на фонетическом, лексическом и синтаксическом уровнях И.Н.Садовниковой, Л.Н.Ефименковой, А.В.Ястребовой, Л.Г. Парамоновой, Е.В.Мазановой.

***Адресат:*** учащиеся начальных классов, имеющие нарушения письменной речи.

***Цель программы:*** коррекция смешанной дисграфии.

##### ***Задачи:***

- повышение уровня общего речевого развития путём уточнения, расширения и активизации словаря учащихся;
- выработка достаточно прочных навыков правильного грамотного письма;
- развитие фонематического анализа и синтеза;

- развитие языкового анализа и синтеза на уровне слога, слова, предложения, текста;
- уточнение и закрепление слухопроизносительной дифференциации фонем;
- формирование и развитие связной выразительной речи;
- развитие устойчивого интереса к урокам русского языка.

#### **Организация процесса обучения.**

Учитель - логопед организует групповые и индивидуальные занятия.

**Общая продолжительность занятий** по программе может составлять от 68 до 102 часов . Время освоения содержания каждого раздела программ указано в календарно-тематическом планировании .

**Ожидаемый результат.** К концу курса учащиеся должны овладеть следующими умениями и навыками:

- узнавать, различать, выделять и называть отдельные звуки, давать им характеристику;
- понимать условно-графической схемы звукового состава слова;
- проводить фонематический анализ и синтез с опорой на вспомогательные средства и без;
- дифференцировать фонемы, имеющие сходные характеристики;
- уметь делить слова на слоги, предложения на слова, текст на предложения;
- узнавать слова, обозначающие предметы, действия, признаки;
- правильно согласовывать слова в роде, числе и падеже;
- правильно употреблять предложно-падежные конструкции;
- уметь распространять предложения.

**Содержание программы.** Система коррекционной работы по устранению нарушений письменной речи соответственно данной программе условно делится на три уровня коррекции: фонетический, лексический и синтаксический.

#### **Коррекционная работа на фонетическом уровне.**

Работа на фонетическом уровне включает два основных направления:

1. Развитие звукового анализа слов (от простых форм – к сложным);
2. Развитие фонематического восприятия, т.е. дифференциация фонем имеющих сходные характеристики.

Фонематические представления формируются у детей в результате наблюдения за различными вариантами фонем, их сопоставления и обобщения. Неоценимую роль в становлении фонематических представлений играют артикуляционные кинестезии.

По этой причине с первых же занятий привлекается внимание детей к работе артикуляционного аппарата, чтобы сделать его в достаточной степени управляемым, приучать детей оценивать свои мышечные ощущения при проговаривании звуков, слов, связывая эти ощущения с акустическими раздражениями. С этой целью отрабатывается артикуляция гласных первого ряда, а также тех согласных, произношение которых обычно не страдает. Упражнения в узнавании и вычленении этих звуков в словах сначала проводятся с опорой на громкое проговаривание, в дальнейшем – на обычное произнесение слов (голосом разговорной громкости), а затем – на выполнение молча. Также раскрывается взаимосвязь между буквой и звуком. Дальнейшая логопедическая работа направляется на развитие звукобуквенного анализа и синтеза.

На этом этапе коррекционной работы большое значение отводится дифференциации букв, имеющих кинетическое сходство либо по количеству элементов ( *л-м, п-т, и-ш, ц-щ* ), либо по пространственному расположению элементов ( *б-д, в-д, у-ч, г-р* ), либо по наличию или отсутствию элементов данных букв ( *у-д-з, о-а, н-ю, л-я, а-д, и-у, х-ж, ш-щ* ). Коррекционная работа начинается с действий с картинками, геометрическими фигурами и предполагает оптико-пространственное дифференцирование; кроме того, полезны упражнения: в



конструировании букв с помощью счётных палочек; отгадывание изографов и букв, кинетически смешиваемых по элементу данных букв; задание с «зашумленными» буквами. При этом главная задача логопеда – научить детей выделять «опорные» признаки, отличающие смешиваемые буквы. Эта работа проводится на каждом занятии в организационной его части (2-3 минуты), далее дети, смешивающие дети по кинетическому сходству, получают на дом индивидуальные задания на карточках.

Кроме того, ведётся работа по дифференциации фонем, имеющих акустико-артикуляционные сходства, и в первую очередь эта дифференциация гласных I и II ряда. Опираясь на гласные II ряда, логопед подводит учеников к пониманию и практическому усвоению одного из способов слияния согласных.

Работа на первом этапе завершается дифференциацией согласных звуков. Здесь логопед даёт понятия о звонких и глухих звуках, сравнивает их попарно, объясняет сходство и различие. Дальнейшая работа по отдельным парам звуков предлагается индивидуально по карточкам тем детям, которые смешивают буквы по акустико-артикуляционным признакам.

### **Содержание коррекционной работы на лексическом уровне.**

Работа на лексическом уровне включает следующие направления:

1. Количественный рост словаря (за счёт усвоения новых слов и их значений);
2. Качественное обогащение словаря (путём усвоения смысловых и эмоциональных оттенков значений слов, переносного значения слов и словосочетаний);
3. Очищение словаря от искажённых, просторечных и жаргонных слов.

На лексическом уровне проводится работа по уточнению и расширению словарного запаса учащегося. Логопед знакомит детей с явлениями синонимии и антонимии слов. Проводится знакомство с понятием «родственное слово». Отрабатывается умение подбирать родственные слова. Знакомство с однокоренными словами. Дифференциация однокоренных и родственных слов. Пополнение словаря и развитие навыков словообразования.

Также на этом уровне проводится знакомство с морфемным составом слова: корень, приставка, суффикс, окончание; сложные слова. Ученики обучаются образовывать новые слова при помощи приставок, суффиксов, сложении двух корней.

Так же уточняются представления детей о том, что слово состоит из звуков, звуки сливаются в слоги. Затем ученики усваивают слоговую структуру слова сначала с опорой на ритмический рисунок слова и графическое изображение, потом на слогообразующую роль гласных. На данном этапе основное внимание логопед уделяет выделению гласных звуков из слова (ударных и безударных).

### **Содержание коррекционной работы на синтаксическом уровне.**

При обследовании всех компонентов речевой системы детей с дисграфией (звукопроизношения, фонематических процессов, грамматического строя и связной речи), обнаруживается большое отставание в развитии словаря.

В устной и письменной речи младших школьников рассматриваемой группы встречается много ошибок связанных со словоизменением основных частей речи (аграмматизмы); обнаруживается недостаточная сформированность практических умений и навыков в области словообразования (у части детей не угасает словотворчество – неадекватное использование тех или иных морфем при образовании слов, приводящее к детским неологизмам).

Связанная речь у детей с дисграфией страдает не в меньшей степени, чем словарь и грамматический строй. Наибольшие затруднения вызывает составление самостоятельного рассказа, а также рассказа по картинке или серии картин. Логопедическая работа на синтаксическом уровне включает в себя следующие направления:

1. Преодоление и предупреждение ошибочных словосочетаний в речи учащихся, усвоение ими сочетаемости слов, осознанное построение предложений.
2. Обогащение фразовой речи учеников путем ознакомления их с явлением многозначности, синонимии, антонимии, омонимии синтаксических конструкций.

На данном уровне проводится работа по знакомству учеников со словами-предметами, обозначение изучаемых слов при помощи схем. Проводится знакомство с понятием числа. Словоизменение существительных. Формирование навыка образования форм ед. и мн. числа имён существительных. Проводится работа по практическому употреблению существительных разного рода. Знакомство с падежными формами имён существительных. Знакомство со словами-признаками. Обозначение изучаемых слов при помощи схем. Проводится работа по развитию навыка словоизменения и согласования имён-прилагательных с именами существительными в роде, числе и падеже.

Знакомство со словами-действиями. Обозначение изучаемых слов при помощи схем. Проводится работа по развитию навыка словоизменения и согласования глаголов с существительными в числе, роде.

Проводится коррекционная работа и на уровне предложений. Ученики учатся соотносить предложения с графической схемой. Проводится работа по построению предложений различного типа. Установление в сложных предложениях причинно-следственной связи. Проводится дифференциация понятий: словосочетание-предложение-текст. Ведётся работа с деформированными предложениями, текстами.

Как правило, дисграфия в чистом виде у детей из речевых классов встречается крайне редко. Поэтому при составлении тематического планирования учитывается ведущий вид дисграфии и сопутствующий или сопутствующие нарушения письменной речи.

### **Поурочный годовой план работы с группой учащихся 2 класса, имеющих диагноз «смешанная дисграфия»**

*(Дисграфия на основе нарушения фонемного распознавания-дифференциации фонем, с элементами дисграфии на почве нарушения языкового анализа и синтеза и оптической дисграфии)*

№	Название темы	Кол. часов	Дата	Коррекционная работа
<b>1 этап ДИАГНОСТИКО-ПОДГОТОВИТЕЛЬНЫЙ (4 часа)</b>				
1	Уточнение диагноза. Исследование неречевых психических функций. Состояние звукопроизношения. Состояние дыхательной и голосовой функции. Воспроизведение			
2	звукослоговой структуры слова. Состояние фонематического восприятия, фонематического анализа и синтеза. Исследование лексики и грамматического строя.			
3	Исследование процесса письма и процесса чтения. Логопедическое заключение.			
4				
<b>2 этап КОРРЕКЦИОННАЯ РАБОТА</b>				

<b>НА ФОНЕТИЧЕСКОМ УРОВНЕ</b> <b>(45 часов)</b>			
<b>ЗВУКИ И БУКВЫ (8 часов)</b>			
5	Выделение гласных I ряда из слогов и слов. (А, У, О, Э, И, Ы)	3	Уточнение артикуляции а-э, о-у, ы-и. Фонематический анализ слов различной звуконаполняемости.
6	Согласные звуки и буквы	1	Определение согласного звука на слух и по артикуляции. Различение на слух гласных и согласных фонем
7	Звукобуквенных анализ и синтез слов с йотированными гласными: я, ю, е, ё	4	Сформировать навык фонетико-фонематического анализа и синтеза слов с йотированной гласной в начале слова, в середине и в конце слова после гласной.
<b>ОБОЗНАЧЕНИЕ МЯГКОСТИ СОГЛАСНЫХ НА ПИСЬМЕ(7 часов)</b>			
8	Твёрдые и мягкие согласные звуки	1	Уточнить, сравнить артикуляцию и звучание твёрдых и мягких согласных. Сформировать навык употребления букв а-я, у-ю, о-ё, ы-и после твёрдых и мягких согласных на письме. Сформировать навык употребления на письме Ь после мягких согласных на конце и в середине слова.
9	Буквы «а-я» после твёрдых и мягких согласных	1	
10	Буквы «у-ю» после твёрдых и мягких согласных	1	
11	Буквы «о-ё» после твёрдых и мягких согласных	1	
12	Буквы «и-ы» после твёрдых и мягких согласных	1	
13	Буква «ь» в конце слога или слова как показатель мягкости в конце и середине слова	2	
<b>ДИФФЕРЕНЦИАЦИЯ СОГЛАСНЫХ, ИМЕЮЩИХ АКУСТИКО-АРТИКУЛЯЦИОННОЕ СХОДСТВО (18 часов)</b>			
14	Звонкие и глухие парные согласные	3	Правописание звонких и глухих согласных в конце слова.
15	Непарные звонкие и глухие согласные	1	
16	Дифференциация звуков С – Ш	2	Уточнить, сравнить артикуляцию звонких и глухих звуков. Развитие кинестетических ощущений. Развить фонематическую дифференциацию звуков в
17	Дифференциация звуков З – Ж	2	
18	Дифференциация звуков Ц – С	2	
19	Дифференциация звуков Ч – Ш	2	

20	Дифференциация звуков Ч – Щ	2		изолированной позиции, слогах и словах, в словосочетаниях и предложениях, а также в тексте.
21	Дифференциация звуков Ч – Т – Ть	2		
22	Дифференциация звуков Р – Л, Рь-Ль	2		
<b>ДИФФЕРЕНЦИАЦИЯ БУКВ, ИМЕЮЩИХ КИНЕТИЧЕСКОЕ СХОДСТВО (12 часов)</b>				
23	Буквы а-о	2		Развивать зрительную дифференциацию строчных букв. Развивать тонкие графомоторные навыки. Развитие зрительно-пространственных представлений.
24	Буквы у-и	2		
25	Буквы б – д – в	2		
26	Буквы п – т	2		
27	Буквы ш – щ – ц	2		
28	Буквы л – м	2		
<b>3 этап КОРРЕКЦИОННАЯ РАБОТА НА ЛЕКСИЧЕСКОМ УРОВНЕ (15 часов)</b>				
29	Слово-предмет	2		Согласование существительного и глаголов наст. и прош. времени. Согласование сущ. и прилагательного М., Ж., и Ср. рода.
30	Слово-действие	2		
31	Слово-признак	2		
32	Дифференциация изученных частей речи	1		
33	Слоговой анализ и синтез	4		Слогообразующая роль гласных. Понятие слога. Правила переноса
34	Ударение	1		Смыслоразличительная роль ударения (многозначность, утрата смысла, слова-омонимы)
35	Ударные и безударные гласные	1		Схемы слогоритмической структуры слова.
36	Безударные гласные А-О в корне	1		Проверка безударной гласной путём изменения формы слова.
37	Безударные гласные И-Е-Я в корне	1		
<b>4 этап ОЦЕНОЧНЫЙ (4 часа)</b>				
38	Оценка результативности коррекционной работы. Проведение итоговых срезовых работ. Оценка динамики работы с учащимися. Количественный и качественный анализ ошибок. Подведение итогов работы за год.			
39				
40				
41				

**Итого: 68 часов**

**Поурочный годовой план работы с группой учащихся 3 класса, имеющих диагноз «смешанная дисграфия»**

*(Аграмматическая дисграфия, с элементами дисграфии на почве нарушения языкового анализа и синтеза и дисграфии на основе нарушения фонемного распознавания-дифференциации фонем)*

№	Название темы	Кол-во часов	дата	Коррекционная работа
<b>1 этап ДИАГНОСТИКО-ПОДГОТОВИТЕЛЬНЫЙ (5 часов)</b>				
1.	Уточнение диагноза. Исследование неречевых психических функций. Состояние звукопроизношения. Состояние дыхательной и голосовой функции.			
2.	Воспроизведение звукослоговой структуры слова. Состояние фонематического восприятия, фонематического анализа и синтеза. Исследование лексики и грамматического строя. Исследование процесса письма и процесса чтения.			
3.	Логопедическое заключение.			
4.				
5.				
<b>2 этап КОРРЕКЦИОННАЯ РАБОТА</b> <b>Работа на фонетическом уровне (12 часов)</b>				
6.	Выделение гласных звуков на фоне слова. Фонетическая, смысловоразличительная роль ударения.	1		Развивать зрительную дифференциацию строчных букв. Развивать тонкие графомоторные навыки. Развитие зрительно-пространственных представлений.
7.	Буквы и звуки а-о	2		
8.	Буквы и звуки и-у	2		
9.	Буквы и звуки а-о и-у	1		
10.	Твёрдые и мягкие согласные звуки	1		Уточнить, сравнить артикуляцию и звучание твёрдых и мягких согласных. Сформировать навык употребления букв а-я, у-ю, о-ё, ы-и после твёрдых и мягких согласных на письме. Сформировать навык употребления на письме Ъ после мягких согласных на конце и в середине слова.
11.	Буквы «а-я» после твёрдых и мягких согласных	1		
12.	Буквы «у-ю» после твёрдых и мягких согласных	1		
13.	Буквы «о-ё» после твёрдых и мягких согласных	1		

14.	Дифференциация гласных о-у			
15.	Дифференциация гласных ё-ю	1		
<b>3 этап КОРРЕКЦИОННАЯ РАБОТА НА ЛЕКСИЧЕСКОМ УРОВНЕ</b> <b>(20 часов)</b>				
16.	Однокоренные слова. Понятие «однокоренные» слова	1		Развитие умения проводить дифференциацию родственных и неродственных слов. Развитие умения осуществлять подбор родственных слов с опорой на сходство значений и общность буквенного состава. Обогащение словарного запаса. Развитие связной речи.
17.	Однокоренные слова и слова с омонимичными корнями	2		
18.	Однокоренные слова и слова-омонимы	2		
19.	Однокоренные слова и слова-паронимы	2		
20.	Тренировочные упражнения для закрепления навыка в различении однокоренных слов	1		
21.	Суффиксальное словообразование. Уменьшительно-ласкательные суффиксы	1		Устранение аграмматизмов в употреблении суффиксов. Практическое усвоение выбора того или иного суффикса при образовании новых слов с уменьшительным или ласкательным оттенком. Развитие осознанного отношения к выполнению заданий путем поиска ошибок в употреблении суффиксов. Работа над блоками “Суффиксы профессий”, “Уменьшительно-ласкательные суффиксы” и “Суффиксы прилагательных”.
22.	Суффиксы профессии	1		
23.	Суффиксы прилагательных	1		
24.	Тренировочные упражнения для закрепления навыка суффиксального словообразования	1		
25.	Приставочное словообразование. Приставки пространственного значения	1		Усвоение приставок пространственного значения. Различение приставок пространственного значения.

26.	Приставки временного значения	1		<p>Многозначность приставок и зависимость значения от каждого конкретного случая употребления. Составление рассказа из отдельных предложений, данных вразбивку. Обогащение словарного запаса. Развитие связной речи.</p>
27.	Дифференциация приставок, сходных по буквенному составу	2		
28.	Различение приставок и предлогов	2		
29.	Тренировочные упражнения для закрепления навыка приставочного словообразования	1		
30.	Состав слова. Закрепление	1		
<p><b>4 этап КОРРЕКЦИОННАЯ РАБОТА НА СИНТАКСИЧЕСКОМ УРОВНЕ</b> <b>(29 часов)</b></p>				
31.	Словоизменение имен существительных	2		<p>Проводится знакомство с понятием числа. Словоизменение существительных. Формирование навыка образования форм ед. и мн. числа имён существительных. Проводится работа по практическому употреблению существительных разного рода.</p>
32.	Склонение имен существительных	2		
33.	Множественное число имен существительных	2		
34.	Тренировочные упражнения для закрепления навыка словоизменение имен существительных	1		
35.	Словоизменение прилагательных. Согласование имен прилагательных с именами существительными в роде	2		<p>Последовательное рассмотрение всех видов согласования. Показ зависимости рода прилагательного от рода существительного. Обучение постановке вопроса от имени существительного к прилагательному. Развитие словарного запаса путем подбора прилагательных по заданным признакам</p>
37.	Согласование имен прилагательных с именами существительными по падежам	2		
38.	Тренировочные упражнения для закрепления навыка	1		

	словоизменения имен прилагательных			
39.	Согласование глаголов с именем существительным в числе	2		Согласование глаголов настоящего времени с существительными в числе. Согласование глаголов прошедшего времени с существительными в роде. Обучение постановке вопросов от существительных к глаголам единственного и множественного числа. Выделение окончаний в вопросах и глаголах.
40.	Согласование глаголов с именем существительным в роде	1		
41.	Тренировочные упражнения для закрепления навыка словоизменения глаголов	1		
42.	Тренировочные упражнения для закрепления навыка словоизменения	1		
43.	Развитие связной речи			
44.	Составление рассказа по сюжетной картинке с использованием диалогической формы речи	2		Текст; анализ содержания; логическая последовательность. Работа над планом; виды работ: составление рассказов по плану; закончить рассказ по заданному началу; составить рассказ по данному концу; составление рассказа по опорным словам; составление рассказа-описания.
45.	Составление рассказа по серии сюжетных картинок с использованием диалогической формы речи	2		
46.	Работа над пониманием структуры предложения	2		
47.	Составление плана рассказа	2		
48.	Описание предметов	2		
49.	Пересказ текста	2		
<b>5 этап. ОЦЕНОЧНЫЙ (2 часа)</b>				
50.	Оценка результативности коррекционной работы. Проведение итоговых срезовых работ. Оценка динамики работы с учащимися. Количественный и качественный анализ ошибок. Подведение итогов работы за год.			
51.				

Итого: 68 часов

**Поурочный годовой план работы с группой учащихся 4 класса, имеющих диагноз «смешанная дисграфия»**



**(Аграмматическая дисграфия, с элементами дисграфии на почве нарушения языкового анализа и синтеза).**

№ п/п	Тема занятия.	Количество часов.	Коррекционная работа.
<b>1 этап ДИАГНОСТИКО-ПОДГОТОВИТЕЛЬНЫЙ (6часов)</b>			
Уточнение диагноза. Исследование неречевых психических функций. Состояние звукопроизношения. Состояние дыхательной и голосовой функции. Воспроизведение звукослоговой структуры слова. Состояние фонематического восприятия, фонематического анализа и синтеза. Исследование лексики и грамматического строя. Исследование процесса письма и процесса чтения. Логопедическое заключение.			
<b>2 этап КОРРЕКЦИОННЫЙ. (90 часов).</b>			
<b>I. Словоизменение имен существительных (22 час).</b>			
1.	Именительный падеж единственного числа.	2	Осознанное употребление каждой падежной формы при помощи вопросов; Дифференциация смешиваемых предлогов (В-НА в винительном и предложном падежах; С-ИЗ в родительном падеже; НАД-ПОД в творительном падеже); Дифференциация смешиваемых окончаний (-а—-у в родительном падеже; -у—-е в предложном падеже; -а,-я,-ы,-и в именительном падеже множественного числа; -ов,-ей, нулевое окончание в родительном падеже множественного числа и другие); Дифференциация смешиваемых падежей (родительный - винительный падежи единственного числа); Дифференциация верных и нелепых логико-грамматических конструкций для каждой падежной формы Моделирование предложений из слов в начальной форме (для каждого падежа); Поиск конкретных падежных форм
2.	Родительный падеж единственного числа.	2	
3.	Дательный падеж единственного числа.	2	
4.	Винительный падеж единственного числа.	2	
5.	Творительный падеж единственного числа.	2	
6.	Предложный падеж единственного числа.	2	
7.	Проверочная работа.	1	
8.	Именительный падеж множественного числа.	1	
9.	Родительный падеж множественного числа.	1	
10.	Дательный падеж множественного числа.	1	
11.	Винительный падеж множественного числа.	1	

12.	Творительный падеж множественного числа.	1	в стихотворных текстах и текстах пословиц.
13.	Предложный падеж множественного числа.	2	
14.	Проверочная работа (тестирование).	1	
15.	Игра «Умники и умницы».	1	
<b>II. Словоизменение имен прилагательных (10 часов).</b>			
16.	Род имен существительных.	1	Устранение ошибок в согласовании имен прилагательных с существительными. Уточнение понятия род имени существительного. Последовательное рассмотрение всех видов согласования. Показ зависимости рода прилагательного от рода существительного. Обучение постановке вопроса от имени существительного к прилагательному. Развитие словарного запаса путем подбора прилагательных по заданным признакам.
17.	Согласование имен прилагательных с именами существительными в роде.	2	
18.	Образование имен прилагательных по заданным признакам.	2	
19.	Согласование имен прилагательных с именами существительными по падежам.	2	
20.	Развитие связной речи. Рассказа по опорным словосочетаниям.	1	
21.	Проверочная работ (тестирование) .	1	
22.	Слуховой диктант.	1	
<b>III. Согласование глаголов (10 часов).</b>			
23.	Согласование глаголов настоящего времени с	2	Устранение ошибок в согласовании глаголов с существительными.

	именами существительными в числе.		Согласование глаголов настоящего времени с существительными в числе.
24.	Развитие связной речи. Рассказ по опорным словам.	1	Согласование глаголов прошедшего времени с существительными в роде.
25.	Согласование глаголов прошедшего времени с именами существительными в роде.	3	Обучение постановке вопросов от существительных к глаголам единственного и множественного числа. Выделение окончаний в вопросах и глаголах.
26.	Развитие связной речи. Рассказ по серии картинок.	1	
27.	Проверочная работа (тестирование).	1	
28.	Слуховой диктант.	1	
29.	Игра «Умники и умницы».	1	

***IV. Словообразование. Однокоренные слова (9 часов).***

30.	Понятие об однокоренных словах.	1	Развитие умения проводить дифференциацию родственных и неродственных слов. Развитие умения осуществлять подбор родственных слов с опорой на сходство значений и общность буквенного состава. Обогащение словарного запаса. Развитие связной речи.
31.	Однокоренные слова и слова с омонимичными корнями.	1	
32.	Однокоренные слова и омонимы.	1	
33.	Однокоренные слова и паронимы.	1	
34.	Происхождение слов.	1	
35.	Развитие связной речи. Рассказ по опорным словам.	1	

36.	Проверочная работа (тестирование).	1	
37.	Слуховой диктант.	1	
38.	Игра «умники и умницы».	1	
<b><i>V. Суффиксальное словообразование (9 часов).</i></b>			
39.	Уменьшительно-ласкательные суффиксы.	2	Устранение аграмматизмов в употреблении суффиксов. Практическое усвоение выбора того или иного суффикса при образовании новых слов с уменьшительным или ласкательным оттенком. Развитие осознанного отношения к выполнению заданий путем поиска ошибок в употреблении суффиксов. Работа над блоками “Суффиксы профессий”, “Уменьшительно-ласкательные суффиксы” и “Суффиксы прилагательных”.
40.	Суффиксы профессий.	2	
41.	Развитие связной речи. Рассказа по серии картинок.	1	
42.	Суффиксы прилагательных.	2	
43.	Проверочная работа (тестирование).	1	
44.	Игра «умники и умницы».	1	
<b><i>VI. Приставочное словообразование (9 часов).</i></b>			
45.	Приставки пространственного значения.	2	Усвоение приставок пространственного значения. Различение приставок пространственного значения . Многозначность приставок и зависимость значения от каждого конкретного случая употребления. Составление рассказа из отдельных предложений, данных вразбивку. Обогащение словарного запаса. Развитие связной речи.
46.	Приставки временного значения.	1	
47.	Многозначные приставки .	1	
48.	Развитие связной речи. Деформированный текст.	1	
49.	Приставки и предлоги.	2	
50.	Проверочная работа (тестирование).	1	

51.	Слуховой диктант.	1	
<b><i>VII. Состав слова. Закрепление (3 часа).</i></b>			
52.	Разбор слов по составу.	1	Совершенствование словаря в процессе подбора родственных слов. Образование новых слов при помощи приставок и суффиксов.
53.	Составление слов из морфем.	1	
54.	Проверочная работа (тестирование).	1	
<b><i>VIII. Однозначные и многозначные слова (6 часов).</i></b>			
55.	Однозначные и многозначные слова.	1	Воспитание языкового чутья, т.е. зрительного и слухового внимания к слову. Развитие умения чувствовать и понимать лексические оттенки. Воспитание умения правильно употребить нужное слово в контексте .
56.	Прямое и переносное значение многозначных слов.	2	
57.	Фразеологизмы и свободные сочетания.	2	
58.	Проверочная работа (тестирование).	1	
<b><i>IX. Синонимы (6 часов).</i></b>			
59.	Синонимы и однокоренные слова.	1	Воспитание языкового чутья, т.е. зрительного и слухового внимания к слову. Развитие умения осуществлять подбор синонимов. Обогащение словарного запаса. Развитие связной речи.
60.	Использование синонимов в речи.	1	
61.	Подбор синонимов к заданным словам.	2	
62.	Грамматическая сочетаемость синонимов.	1	
63.	Проверочная работа (тестирование).	1	
<b><i>XI. Антонимы (6 часов).</i></b>			
64.	Нахождение антонимов в текстах.	1	

65.	Подбор антонимов к слова различных частей речи.	2	Воспитание языкового чутья, т.е. зрительного и слухового внимания к слову. Развитие умения осуществлять подбор антонимов. Обогащение словарного запаса. Развитие связной речи.
66.	Подбор антонимов к многозначным словам.	1	
67.	Фразеологизмы-антонимы.	1	
68.	Проверочная работа (тестирование).	1	

### **3 этап. ОЦЕНОЧНЫЙ (6 часа)**

Оценка результативности коррекционной работы. Проведение итоговых срезовых работ. Оценка динамики работы с учащимися. Количественный и качественный анализ ошибок. Подведение итогов работы за год.

**Итого: 102 часа**

### **Список используемой литературы**

1. Елецкая О.Е., Горбачевская Н.Ю. «Организация логопедической работы в школе». – М., 2005.
2. Ефименкова Л.Н. Коррекция устной и письменной речи учащихся начальных классов. – М., 1991.
3. Коррекция нарушений письменной речи / Под ред. Н.Н.Яковлевой. – СПб, 2009.
4. Лалаева Р.И., Венедиктова Л.В. Диагностика и коррекция нарушений чтения и письма у младших школьников. – СПб., 2001.
5. Мазанова Е.В. Коррекция акустической дисграфии. – М., 2008.
6. Мазанова Е.В. Коррекция дисграфии на почве нарушения языкового анализа и синтеза. – М., 2008.
7. Мазанова Е.В. – Коррекция аграмматической дисграфии. – М., 2008.
8. Мазанова Е.В. - Коррекция оптической дисграфии. – М., 2008.
9. Садовникова И.Н. Нарушения письменной речи и их преодоления у младших школьников. – М., 1997.

### **2.3. Рабочая программа воспитания**

Программа воспитания МБОУ «ОСОШ № 3» (далее – Программа) разработана в соответствии с методическими рекомендациями и «Примерной программой воспитания», утверждённой 02.06.2020 года на заседании Федерального учебно-методического объединения по общему образованию, с Федеральными государственными образовательными стандартами (далее – ФГОС) общего образования.

Данная программа направлена на приобщение обучающихся к российским традиционным духовным ценностям, правилам и нормам поведения в российском обществе, а также решение проблем гармоничного вхождения школьников в социальный мир и налаживания ответственных взаимоотношений с окружающими их людьми.

Воспитательная программа является обязательной частью основных образовательных программ МБОУ «ОСОШ № 3» и призвана помочь всем участникам образовательного процесса реализовать воспитательный потенциал совместной с детьми деятельности и тем самым сделать школу воспитывающей организацией.

Вместе с тем, Программа призвана обеспечить достижение обучающимися личностных результатов, определенные ФГОС: формировать у них основы российской идентичности; готовность к саморазвитию; мотивацию к познанию и обучению; ценностные установки и социально-значимые качества личности; активное участие в социально-значимой деятельности школы.

Данная программа воспитания показывает систему работы с обучающимися в школе, включает в себя четыре раздела:

- Раздел «Особенности организуемого в школе воспитательного процесса», в котором кратко описывается специфика деятельности школы в сфере воспитания.
- Раздел «Цель и задачи воспитания», в котором на основе базовых общественных ценностей формулируется цель воспитания и задачи, которые школа решает для достижения цели.
- Раздел «Виды, формы и содержание деятельности», в котором показано, каким образом осуществляется достижение поставленных цели и задач воспитания. Данный раздел состоит из шести инвариантных и трёх вариативных модулей, каждый из которых ориентирован на одну из поставленных школой задач воспитания и соответствует одному из направлений воспитательной работы школы. Инвариантными модулями являются: «Классное руководство», «Школьный урок», «Курсы внеурочной деятельности», «Работа с родителями», «Самоуправление» и «Профориентация. Вариативные модули: «Ключевые общешкольные дела», «Детские общественные объединения», «Школьные медиа».
- Раздел «Основные направления самоанализа воспитательной работы», в котором показано, каким образом в школе осуществляется самоанализ организуемой в ней воспитательной работы.

#### **Раздел I. «Особенности организуемого в школе воспитательного процесса»**

Раннее накопленный и обобщенный опыт работы школы в системе КТД нашел свое отражение в новых требованиях к содержанию, технологиям, формам и деятельности всех его участников; учителя, классного руководителя и родителя.

Все изменения и подходы создали предпосылки для формирования и развития такого воспитательного феномена как детско-взрослая общность, которая понимается как объединение детей и взрослых, которые ориентированы на совместную деятельность на основе принятия единых культурных норм, правил, ценностей, традиций и доверия друг к другу.

Основными традициями воспитания в школе являются следующее:

- опорой годового цикла воспитательной работы школы являются общешкольные мероприятия, через которые осуществляется интеграция воспитательных усилий педагогов, родителей и учащихся (детско-взрослая общность).
- главной чертой каждого общешкольного мероприятия является совместная разработка, совместное планирование, совместное проведение и анализ результатов.
- в школе создаются условия, при которых по мере взросления ребенка возрастает его роль самостоятельности в совместных общешкольных делах.

-педагоги школы ориентированы на формирование коллективов в рамках школьных классов, разновозрастных групп в рамках кружков, студий, секций и иных детских объединений, на установление в них доброжелательных и товарищеских взаимоотношений. -ключевой фигурой воспитания в школе является классный руководитель, реализующий по отношению к детям защитную, личносно развивающую, организационную, посредническую (в разрешении конфликтов) функции.

-педагоги школы поддерживают инициативы учащихся и формируют у них самостоятельность через реализацию социальных и культурных проектов на уровне школы и округа, тем самым способствуя социальному росту обучающихся (от пассивного наблюдателя до участника, от участника до организатора, от организатора до лидера того или иного дела).

В школе организуется конструктивное межличностное, межклассное и межвозрастное взаимодействие обучающихся, развито волонтерское и юнармейское движение.

Жизнь школы во всех её проявлениях освещается в пресс-центре «Золотой росток».

## **Раздел II. «Цель и задачи воспитания»**

Современный национальный воспитательный идеал — это высоконравственный, творческий, компетентный гражданин России, принимающий судьбу Отечества как свою личную, осознающий ответственность за настоящее и будущее своей страны, укоренённый в духовных и культурных традициях российского народа.

Исходя из этого целью воспитания в МБОУ «ОСОШ №3» является –развитие личности школьников на основе социокультурных, духовно-нравственных ценностей, правил и норм поведения, проявляющееся:

- 1) в усвоении ими знаний основных норм, которые общество выработало на основе этих ценностей (то есть, в усвоении ими социально значимых знаний);
- 2) в развитии их позитивных отношений к этим общественным ценностям (то есть в развитии их социально значимых отношений);
- 3) в приобретении ими соответствующего этим ценностям опыта поведения, опыта применения сформированных знаний и отношений на практике (то есть в приобретении ими опыта осуществления социально значимых дел).

Данная цель ориентирует педагогов не на обеспечение соответствия личности ребенка единому уровню воспитанности, а на обеспечение позитивной динамики развития его личности. В связи с этим важно сочетание усилий педагога по развитию личности ребенка и усилий самого ребенка по своему саморазвитию. Их сотрудничество, партнерские отношения являются важным фактором успеха в достижении цели.

Конкретизация общей цели воспитания применительно к возрастным особенностям школьников позволяет выделить в ней следующие целевые приоритеты, соответствующие трем уровням общего образования.

**Первый уровень.**

В воспитании детей *младшего школьного* возраста (уровень начального общего образования) таким целевым приоритетом является создание благоприятных условий для усвоения школьниками социально значимых знаний – знаний основных норм и традиций того общества, в котором они живут. К наиболее важным из них относятся следующие:

- быть любящим, послушным и отзывчивым сыном (дочерью), братом (сестрой), внуком (внучкой); уважать старших и заботиться о младших членах семьи; выполнять посильную для ребёнка домашнюю работу, помогая старшим;



- быть трудолюбивым, следуя принципу «делу — время, потехе — час» как в учебных занятиях, так и в домашних делах;
- знать и любить свою Родину – свой родной дом, двор, улицу, город, село, свою страну;
- беречь и охранять природу (ухаживать за комнатными растениями в классе или дома, заботиться о своих домашних питомцах и, по возможности, о бездомных животных в своем дворе; подкармливать птиц в морозные зимы; не засорять бытовым мусором улицы, леса, водоёмы);
- проявлять миролюбие — не затевать конфликтов и стремиться решать спорные вопросы, не прибегая к силе;
- стремиться узнавать что-то новое, проявлять любознательность, ценить знания;
- быть вежливым и опрятным, скромным и приветливым;
- соблюдать правила личной гигиены, режим дня, вести здоровый образ жизни;
- уметь сопереживать, проявлять сострадание к попавшим в беду; стремиться устанавливать хорошие отношения с другими людьми; уметь прощать обиды, защищать слабых, по мере возможности помогать нуждающимся в этом людям; уважительно относиться к людям иной национальной или религиозной принадлежности, иного имущественного положения, людям с ограниченными возможностями здоровья;
- быть уверенным в себе, открытым и общительным, не стесняться быть в чём-то непохожим на других ребят; уметь ставить перед собой цели и проявлять инициативу, отстаивать своё мнение и действовать самостоятельно, без помощи старших.

Знание младшим школьником данных социальных норм и традиций, понимание важности следования им имеет особое значение для ребенка этого возраста, поскольку облегчает его вхождение в широкий социальный мир, в открывающуюся ему систему общественных отношений.

Второй уровень.

В воспитании детей *подросткового возраста* (уровень основного общего образования) таким приоритетом является создание благоприятных условий для развития социально значимых отношений школьников, и, прежде всего, ценностных отношений:

- к семье как главной опоре в жизни человека и источнику его счастья;
- к труду как основному способу достижения жизненного благополучия человека, залогом его успешного профессионального самоопределения и ощущения уверенности в завтрашнем дне;
- к своему отечеству, своей малой и большой Родине как месту, в котором человек вырос и познал первые радости и неудачи, которая завещана ему предками и которую нужно оберегать;
- к природе как источнику жизни на Земле, основе самого ее существования, нуждающейся в защите и постоянном внимании со стороны человека;
- к миру как главному принципу человеческого общежития, условию крепкой дружбы, налаживания отношений с коллегами по работе в будущем и создания благоприятного микроклимата в своей собственной семье;
- к знаниям как интеллектуальному ресурсу, обеспечивающему будущее человека, как результату кропотливого, но увлекательного учебного труда;
- к культуре как духовному богатству общества и важному условию ощущения человеком полноты проживаемой жизни, которое дают ему чтение, музыка, искусство, театр, творческое самовыражение;
- к здоровью как залогом долгой и активной жизни человека, его хорошего настроения и оптимистичного взгляда на мир;

- к окружающим людям как безусловной и абсолютной ценности, как равноправным социальным партнерам, с которыми необходимо выстраивать доброжелательные и взаимоподдерживающие отношения, дающие человеку радость общения и позволяющие избегать чувства одиночества;
- к самим себе как хозяевам своей судьбы, самоопределяющимся и самореализующимся личностям, отвечающим за свое собственное будущее. Данный ценностный аспект человеческой жизни чрезвычайно важен для личностного развития школьника, так как именно ценности во многом определяют его жизненные цели, его поступки, его повседневную жизнь. Выделение данного приоритета в воспитании школьников, обучающихся на ступени основного общего образования, связано с особенностями детей подросткового возраста: с их стремлением утвердить себя как личность в системе отношений, свойственных взрослому миру.

В этом возрасте особую значимость для детей приобретает становление их собственной жизненной позиции, собственных ценностных ориентаций. Подростковый возраст – наиболее удачный возраст для развития социально значимых отношений школьников. Третий уровень.

В воспитании детей *юношеского возраста* (уровень среднего общего образования) приоритетом является создание благоприятных условий для приобретения школьниками опыта ответственного выбора собственной образовательной (жизненной) траектории. Выделение данного приоритета связано с особенностями школьников юношеского возраста: с их потребностью в жизненном самоопределении, в выборе дальнейшего жизненного пути, который открывается перед ними на пороге самостоятельной взрослой жизни. Сделать правильный выбор старшеклассникам поможет имеющийся у них реальный практический социально значимый опыт, который они обретают, в том числе и в школе, освоенные способы самообразования:

- понимание ценности образования;
- умение учиться, не только определять границы и дефициты своего знания, но и находить способы и пути преодоления своих трудностей, проблем и дефицитов; уметь переносить способы действия из одной предметной области в другую, в социальную жизнь;
- развитые формы мышления, способствующие решению большого круга предметных, социально-ориентированных и личностных задач;
- эффективное использование цифровых ресурсов, технологий, инструментов для самообразования;
- социальный опыт, позволяющий ориентироваться в быстро меняющемся мире и взаимодействовать с людьми с разными ценностными и культурными установками;
- опыт проведения научных исследований, опыт проектной деятельности;
- опыт изучения культурного наследия человечества, опыт создания собственных произведений культуры, творческого самовыражения;
- готовность осуществить индивидуальный ответственный выбор дальнейшей собственной образовательной (жизненной) траектории.

*Достижению поставленной цели воспитания школьников будет способствовать решение следующих основных задач:*

- 1) реализовывать воспитательные возможности общешкольных ключевых дел, поддерживать инициативу и традиции их коллективного планирования, организации, проведения и анализа в школьном сообществе;

- 2) реализовывать потенциал классного руководства в воспитании школьников, поддерживать активное участие классных сообществ в жизни школы, укрепление ценностей школьного сообщества;
- 3) *вовлекать школьников в кружки, секции, клубы, студии и иные объединения, работающие по школьным программам внеурочной деятельности и дополнительного образования, реализовывать их воспитательные возможности;*
- 4) *реализовывать воспитательный потенциал школьного урока, поддерживать использование интерактивных форм занятий с обучающимися на уроках;*
- 5) инициировать и поддерживать ученическое самоуправление – как на уровне школы, так и на уровне классных сообществ, организацию коллективного планирования, проведения и анализ самостоятельно проводимых дел.
- 6) инициировать и поддерживать деятельность детских общественных объединений,
- 7) *организовывать профориентационную работу со школьниками;*
- 8) *организовать работу школьных медиа, реализовывать их воспитательный потенциал;*
- 9) *организовывать работу с семьями школьников, их родителями и законными представителями, направленную на совместное решение проблем личностного развития детей.*

*Планомерная реализация поставленных задач позволит организовать в школе интересную и событийно насыщенную жизнь детей и педагогов, что станет эффективным способом профилактики антисоциального поведения школьников.*

### **Раздел III. «Виды, формы и содержание деятельности»**

Практическая реализация цели и задач воспитания осуществляется в рамках следующих направлений воспитательной работы школы. Каждое из них представлено в соответствующем модуле.

#### **Модуль «Классное руководство»**

Осуществляя работу с классом, педагог организует:

- работу с классным коллективом;
- индивидуальную работу с учащимися вверенного ему класса;
- работу с учителями, преподающими в данном классе;
- работу с родителями учащихся или их законными представителями

#### **Работа с классным коллективом:**

- педагогическое сопровождение ученического самоуправления класса, вовлечение в него детей с разными способностями и тем самым дать им возможность самореализации;
- поддержка участия класса в общешкольных делах, оказание необходимой помощи детям в их подготовке, проведении и анализе, поддержка детских инициатив (проектов) и их педагогическое сопровождение;
- организация и проведение совместных дел с учащимися вверенного ему класса, их родителей, способствующие личностному развитию обучающихся (интеллектуально-познавательной, гражданско-патриотической, героико-патриотической, трудовой, спортивно-оздоровительной, духовно-нравственной, творческой, профориентационной и др. направленности);
- проведение классных часов как часов плодотворного и доверительного общения педагога и школьников;

- сплочение коллектива класса через: игры и тренинги на сплочение и командообразование, походы и экскурсии, организуемые классными руководителями совместно с родителями; регулярные внутри классные «огоньки» и творческие дела, дающие каждому школьнику возможность рефлексии собственного участия в жизни класса;
- мотивация исполнения существующих и выработка совместно с обучающимися новых законов класса, помогающих детям освоить нормы и правила общения, которым они должны следовать в школе в рамках уклада школьной жизни.

#### **Индивидуальная работа с учащимися:**

- изучение особенностей личностного развития учащихся класса через наблюдение за поведением школьников в их повседневной жизни, в специально создаваемых педагогических ситуациях, в играх, в организуемых педагогом беседах по тем или иным нравственным проблемам; результаты наблюдения сверяются с результатами бесед классного руководителя с родителями школьников, с преподающими в его классе учителями, а также (при необходимости) – со школьным психологом;
- поддержка ребенка в решении важных для него жизненных проблем (налаживание взаимоотношений с одноклассниками или учителями, выбор профессии, вуза и дальнейшего трудоустройства, успеваемость и т.п.), когда каждая проблема трансформируется классным руководителем в задачу для школьника, которую они совместно стараются решить;
- индивидуальная работа со школьниками класса, направленная на заполнение ими личных портфолио, в которых дети не просто фиксируют свои учебные, творческие, спортивные, личностные достижения, но и в ходе индивидуальных неформальных бесед с классным руководителем в начале каждого года планируют их, а в конце года – вместе анализируют свои успехи и неудачи;
- мотивация ребенка на участие в жизни класса, школы, на участие в общественном детском/молодежном движении и самоуправлении;
- мотивация школьников совместно с учителями-предметниками на участие в конкурсном и олимпиадном движении;
- поддержка инициативы учащихся и педагогическое сопровождение социальных проектов учащихся, их реализацию на уровне школы и района;
- коррекция поведения ребенка через частные беседы с ним, его родителями или законными представителями, с другими учащимися класса; через включение в проводимые школьным психологом тренинги общения; через предложение взять на себя ответственность за то или иное поручение в классе.
  - профилактика детского и семейного неблагополучия (работа с социальным паспортом класса, картой педагогического наблюдения, в ИС «Траектория» и т.д.).

#### **Работа с учителями, преподающими в классе:**

- создание годичной команды класса, состоящей из классного руководителя и педагогов, работающих в данном классе, для проведения регулярных консультаций направленных для создания благоприятного психологического климата в классе, на формирование единства мнений и требований педагогов по ключевым вопросам воспитания, на предупреждение и разрешение конфликтов между учителями и учащимися;
- проведение мини-педсоветов, направленных на решение конкретных проблем класса и интеграцию воспитательных влияний на школьников;
- привлечение учителей к участию во внутри классных делах, дающих педагогам возможность лучше узнавать и понимать своих учеников, увидев их в иной, отличной от учебной, обстановке;

- привлечение учителей к участию в родительских собраниях класса для объединения усилий в деле обучения и воспитания детей.

#### **Работа с родителями учащихся или их законными представителями:**

- регулярное информирование родителей о школьных успехах и проблемах их детей, о жизни класса в целом;
- помощь родителям школьников или их законным представителям в регулировании отношений между ними, администрацией школы и учителями-предметниками;
- организация родительских собраний (в разных формах), происходящих в режиме обсуждения наиболее острых проблем обучения и воспитания школьников;
- создание и организация работы родительских комитетов классов, участвующих в соуправлении образовательной организацией и решении вопросов воспитания и обучения их детей;
- привлечение членов семей школьников к организации и проведению дел класса;
- организация на базе класса семейных праздников, конкурсов, соревнований, направленных на сплочение семьи и школы;
- сопровождение совместных проектов учащихся и родителей класса;
- систематические встречи с родителями детей группы риска;
- индивидуальные консультации.

#### **Профессиональное развитие классного руководителя как воспитателя.**

- создание администрацией школы условий для личностного и профессионального роста классных руководителей через организацию курсовой подготовки;
- участие в работе заседаний проблемных групп классных руководителей, участие в ШМО классных руководителей;
- разработка индивидуальной траектории профессионального развития классного руководителя.

### **Модуль «Школьный урок»**

Основным методом преподавания является **системно-деятельностный подход**, который предполагает включение всех обучающихся класса в деятельность, за счет чего повышается воспитательный потенциал урока.

Изучение основных предметов учебного плана может осуществляться как в традиционной форме (урок), так и в других формах занятий (консультация, конференция, проект и др).

Реализация педагогами воспитательного потенциала урока предполагает следующее:

- установление доверительных отношений между учителем и его учениками, способствующих позитивному восприятию учащимися требований и просьб учителя, привлечению их внимания к обсуждаемой на уроке информации, активизации их познавательной деятельности; учет возрастных индивидуальных особенностей ребенка, в том числе одаренных и детей ОВЗ;
- побуждение школьников соблюдать на уроке общепринятые нормы поведения, правила общения со всеми участниками образовательного процесса, принципы учебной дисциплины и самоорганизации через знакомство и в последующем соблюдением «Правил внутреннего распорядка обучающихся», взаимоконтроль и самоконтроль обучающихся;
- использование воспитательных возможностей содержания учебного предмета через демонстрацию детям примеров ответственного, гражданского поведения, проявления человеколюбия и добросердечности, через подбор соответствующих текстов для чтения, задач для решения, проблемных ситуаций для обсуждения в классе

- применение на уроке интерактивных форм работы учащихся: интеллектуальных, деловых, ситуационных игр, проектных задач и проектов, стимулирующих познавательную мотивацию школьников; дискуссий, которые дают учащимся возможность приобрести опыт ведения конструктивного диалога; групповой работы или работы в парах, которые учат школьников командной работе и взаимодействию с другими детьми;
- использовать ИКТ и дистанционных образовательных технологий обучения, обеспечивающих современные активности обучающихся (программы-тренажеры, зачеты и тесты в электронных приложениях, мультимедийные презентации, научно-популярные передачи, фильмы, обучающие сайты, уроки-онлайн, онлайн-конференции);
- включение в урок игровых процедур, которые помогают поддержать мотивацию детей к получению знаний, налаживанию позитивных межличностных отношений в классе, помогают установлению доброжелательной атмосферы во время урока (сотрудничество, поощрение, доверие, эмпатия, создание ситуации успеха);
- организация помощи мотивированных и эрудированных учащихся их неуспевающим одноклассникам, способствующей социально значимому опыту сотрудничества и взаимной помощи;
- организация предметных образовательных событий (проведение предметных недель) для обучающихся с целью развития познавательной и творческой активности, инициативности в различных сферах предметной деятельности, раскрытия творческих способностей, обучающихся с разными образовательными потребностями и индивидуальными возможностями;
- инициирование и поддержка исследовательской деятельности школьников в рамках реализации ими индивидуальных и групповых исследовательских проектов, что даст школьникам возможность приобрести навык самостоятельного решения теоретической проблемы, навык генерирования и оформления собственных идей, навык уважительного отношения к чужим идеям, оформленным в работах других исследователей, навык публичного выступления перед аудиторией, аргументирования и отстаивания своей точки зрения.

### **Модуль «Курсы внеурочной деятельности»**

В соответствии с требованиями ФГОС второго поколения курсы внеурочной деятельности являются составной частью учебно-воспитательного процесса в школе. Они, как и дополнительное образование, не являются второстепенными, а совместно с основным (базовым) образованием способствуют развитию личности ребенка в той или другой направленности.

Воспитание во внеурочной деятельности и дополнительном образовании осуществляется преимущественно через:

- вовлечение школьников в интересную и полезную для них деятельность, в том числе исследовательскую и проектную, которая предоставит им возможность самореализоваться, приобрести социально значимые знания, развить важные для своего личностного развития социально значимые отношения, получить опыт участия в социально значимых делах;
- формирование детско-взрослых общностей, которые объединяют детей и педагогов общими позитивными эмоциями и доверительными отношениями друг с другом;
- создание в детских объединениях традиций, задающих их членам определенные социально значимые формы поведения;
- поддержку в детских объединениях школьников с ярко выраженной лидерской позицией и установкой на сохранение и поддержание накопленных социально значимых традиций;

- поощрение педагогами детских инициатив и детского самоуправления.

Реализация воспитательного потенциала курсов внеурочной деятельности и объединений дополнительного образования происходит в рамках следующих направлений:

**Информационно-просветительские занятия патриотической, нравственной и экологической направленности:** курс «Разговоры о важном», направленный на воспитание патриотизма и гражданственности, любви к Родине;

**Занятия по формированию функциональной грамотности обучающихся:** Курс «Мы любим русский язык» направлен на расширение и углубление знаний о русском языке, поможет обучающимся повысить интерес к изучению родного языка, будет способствовать развитию речи младших школьников, обогащению словаря и выработке орфографических навыков;

Курсы «Финансовая грамотность», «Робототехника», «Информатика» направлены на передачу школьникам социально значимых знаний, развивающая их любознательность, позволяющая привлечь их внимание к проблемам общества (экономическим, политическим, гуманитарным и т.д.), формирующая их гуманистическое мировоззрение и научную картину мира

**Занятия, связанные с реализацией особых интеллектуальных и социокультурных потребностей обучающихся:** Олимпиады, интеллектуальные марафоны, предметные чемпионаты, курс «Эрудит» подготовят учащихся к участию в олимпиадах, интеллектуальных марафонах, предметных чемпионатах, способствуют интеллектуальному развитию, повышению познавательных интересов, учебной мотивации. Интеллектуальные игры организуются и проводятся в классах и между классами в параллели. Курс «Маленький пермяк» направлено на воспитание у школьников любви к своему краю, его истории, культуре, природе, на развитие самостоятельности, формирование навыков самообслуживающего труда с акцентом на культурно-исторические природные объекты Очерского городского округа.

**Занятия, направленные на удовлетворение интересов и потребностей обучающихся в творческом и физическом развитии, помощь в самореализации, раскрытии и развитии способностей и талантов** создает благоприятные условия для просоциальной самореализации школьников, направлено на раскрытие творческих способностей, формирование чувства вкуса и умения ценить прекрасное, на воспитание ценностного отношения школьников к культуре и их общее духовно-нравственное развитие, в том числе, на уровне ОУ и социума, где представляются результаты деятельности участников внеурочной деятельности (концерты, выставки, ежегодная защита портфолио и т.д.). Направление реализуется через следующие курсы : Вокальная студия, Танцевальная студия, Спортивные игры, «Юный исследователь» .



**Занятия, направленные на удовлетворение социальных интересов и потребностей обучающихся, на педагогическое сопровождение деятельности социально ориентированных ученических сообществ, детских общественных объединений, органов ученического самоуправления, на организацию совместно с обучающимися комплекса мероприятий воспитательной направленности:.** Курс «Дорогою открытий и добра» направлен на становление у младших школьников основ гражданской в форме осознания своего «Я» как гражданина России, воспитание чувства сопричастности и гордости за свою Родину, народ и историю, развитие этических чувств, знание моральных норм и ориентация на их выполнение.

**Занятия, направленные на удовлетворение интересов и потребностей обучающихся в творческом и физическом развитии, помощь в самореализации, раскрытии и развитии способностей и талантов** Вокальная студия «Орфей» способствует овладению детьми полным кругом знаний, умений и навыков курса «Вокальное мастерство», раскрытию и развитию потенциальных способностей, заложенных в ребёнке путём погружения в художественно-эмоциональную среду через вокальное искусство.

Танцевальная студия способствует гармонизации развития и творческому самовыражению детей посредством хореографии.

**Занятия, направленные на удовлетворение социальных интересов и потребностей обучающихся, на педагогическое сопровождение деятельности социально ориентированных ученических сообществ, детских общественных объединений, органов ученического самоуправления, на организацию совместно с обучающимися комплекса мероприятий воспитательной направленности**

Тренинг-группы «В школу с улыбкой!» способствуют социализации учащихся, развитию коммуникабельности, коммуникативных умений, актёрского мастерства.

Направления внеурочной деятельности и дополнительного образования актуальны для соответствующих уровней образования, а также могут объединяться и дополнять друг друга. Возрастная категория участников внеурочной деятельности с 1 по 11 класс.

### **Модуль «Работа с родителями»**

Работа с родителями (законными представителями) учащихся осуществляется для повышения педагогической компетенции родителей, которые должны правильно организовать процесс воспитания своего ребёнка в семье для того, чтобы он вырос образованным и воспитанным человеком, готовым трудиться в современном обществе на благо своей страны.

***Система работы с родителями в школе направлена на:***

1. Повышение психолого-педагогической культуры родителей, пополнение арсенала их знаний по общим и конкретным вопросам воспитания ребёнка в семье и школе,



коррекцию семейного воспитания.

2. Вовлечение родителей в совместную с детьми и педагогами учебно-познавательную, культурно-досуговую, общественно-полезную и спортивно-оздоровительную деятельность.
3. Совершенствование форм взаимодействия школа – семья.
4. Помощь родителям и детям с ОВЗ и детям с девиантным поведением.

Для более эффективного достижения цели воспитания, которое обеспечивается согласованием позиций семьи и школы, работа с родителями (законными представителями) школьников осуществляется в рамках следующих видов и форм деятельности:

**На групповом уровне:**

- Общешкольный Совет родителей, участвующий в соуправлении образовательной организацией и решении вопросов воспитания и социализации их детей;
- Общешкольные родительские собрания, которые проводятся в начале учебного года в качестве установочных, организационных, а также собрания, происходящие в режиме обсуждения наиболее острых проблем обучения и воспитания школьников;
- Традиционные «Дни открытых дверей», во время которых родители могут посещать школьные уроки и внеурочные занятия для получения представления о ходе учебно-воспитательного процесса в школе;
- Консультационные дни для родителей с участием членов администрации, классного руководителя и учителей-предметников, организуемые с целью получения родителями актуальной информации по успеваемости своего ребенка по разным предметам и организации образовательного процесса;
- Семейный всеобуч, на котором родители получают ценные рекомендации и советы от педагогов, профессиональных психологов, врачей, социальных работников и обмениваться собственным творческим опытом и находками в деле воспитания детей;
- Семейные вечера, представляющие родителям, педагогам и детям площадку для совместного проведения досуга и общения;
- Родительский лекторий по вопросам безопасности детей: профилактике ПАВ, безопасности в сети интернет - с привлечением по данным темам специалистов ОДН, прокуратуры и других;
- Родительские собрания — форма анализа, осмысления на основе данных педагогической науки опыта воспитания.

- общешкольные (или по параллелям) родительские собрания. Здесь родителей знакомят с документами о школе, с основными направлениями, задачами и итогами ее работы. Участие в управлении образовательной организацией и решении вопросов воспитания и социализации их детей.

- классные родительские собрания. На них обсуждаются задачи учебно-воспитательной работы класса, планирование воспитательной работы в классе, намечаются пути наиболее тесного сотрудничества семьи со школой, подводятся итоги работы.

- Участие родителей в общешкольных мероприятиях: семейный праздник «Папа, мама, я – спортивная семья», День матери, Масленица, туристический слет, Семейная лыжня, праздник «Последний звонок» и другие.
- Родительские форумы, группы и беседы при школьном интернет-сайте, социальных сетях и чатах, на которых обсуждаются интересующие родителей вопросы, а также осуществляются виртуальные консультации психологов и педагогов.

- Торжественный прием у директора по завершению учебного года, где лучшие ученики и их родители награждаются дипломами и грамотами за успехи в учебном году.
- День открытых дверей для повышения информированности родителей об организации учебно-воспитательного процесса в образовательном учреждении.

***На индивидуальном уровне:***

- работа специалистов по запросу родителей для решения острых конфликтных ситуаций;
- участие родителей в педагогических консилиумах, Совете профилактики собираемых в случае возникновения острых проблем, связанных с обучением и воспитанием конкретного ребенка;
- помощь со стороны родителей в подготовке и проведении общешкольных и внутриклассных мероприятий воспитательной направленности;
- индивидуальное консультирование с целью координации воспитательных усилий педагогов и родителей;
- изучение семей и условий семейного воспитания, для создания максимальных условий роста и развития ребенка, обеспечения социально-экономической и психологической помощи;
- пропаганда психолого-педагогических знаний, работа, направленная на установление психологического контакта с семьями, повышения педагогической культуры родителей.

**Ожидаемые результаты:**

1. Привлечение родителей к участию в организации единого воспитательного пространства;
2. Достижение единства взаимодействия воспитания и обучения между семьей и школой, как двух взаимосвязанных компонентов в развивающем образовательном пространстве;
3. Привлечение внимания всех субъектов образовательного пространства

**Модуль «Самоуправление»**

Поддержка детского самоуправления в школе помогает педагогам воспитывать в детях инициативность, самостоятельность, ответственность, трудолюбие, чувство собственного достоинства, а школьникам – предоставляет широкие возможности для самовыражения и самореализации. Это то, что готовит их к взрослой жизни. Поскольку учащимся младших и подростковых классов не всегда удается самостоятельно организовать свою деятельность, детское самоуправление осуществляется посредством введения функции педагогов-кураторов в детско-взрослое самоуправление.

Детское самоуправление в школе осуществляется следующим образом:

***На уровне школы:***

- через деятельность выборного Совета обучающихся (ШАНС), создаваемого для учета мнения школьников по вопросам управления образовательной организацией и принятия административных решений, затрагивающих их права и законные интересы;
- через деятельность Совета старост, объединяющего старост классов для облегчения распространения значимой для школьников информации и получения обратной связи от классных коллективов;
- через работу постоянно действующего Совета обучающихся, состоящего из советов: образования, информации и культуры, здоровьесбережения, труда, иницилирующего и организующего проведение лично значимых для

школьников событий (соревнований, конкурсов, фестивалей, капустников, флешмобов и т.п.);

- через деятельность Школьной службы примирения, созданной из наиболее авторитетных старшеклассников и курируемой педагогом группы по урегулированию конфликтных ситуаций в школе.

#### ***На уровне классов:***

- через деятельность выборных органов самоуправления класса по различным направлениям, которые помогают классному руководителю в организации воспитательного пространства класса и являются связующим звеном между классным руководителем и Советом школы.
- через распределение обязанностей между всеми членами детского коллектива при подготовке и проведении классных или общешкольных дел;

#### ***На индивидуальном уровне:***

- через вовлечение школьников в планирование, организацию, проведение и анализ общешкольных и внутриклассных дел;
- через реализацию школьниками, взявшими на себя соответствующую функции по контролю за дежурство по классу, дежурство по школе, дежурство в раздевалке, за посещаемостью уроков в классе, за проветриванием классной комнаты
- через реализацию проектов, написанных и защитившихся на уровне класса.

### **Модуль «Профориентация»**

Совместная деятельность педагогов и школьников по направлению «профориентация» включает в себя профессиональное просвещение школьников; диагностику и консультирование по проблемам профориентации, организацию профессиональных проб школьников. Задача совместной деятельности педагога и ребенка – подготовить школьника к осознанному выбору своей будущей профессиональной деятельности. Создавая профориентационно значимые проблемные ситуации, формирующие готовность школьника к выбору, педагог актуализирует его профессиональное самоопределение, позитивный взгляд на труд в постиндустриальном мире, охватывающий не только профессиональную, но и внепрофессиональную составляющие такой деятельности.

Эта работа осуществляется через:

1. **Профпросвещение** – циклы профориентационных часов общения, направленных на подготовку школьника к осознанному планированию и реализации своего профессионального будущего; посещение профориентационных выставок, ярмарок профессий, тематических профориентационных парков, профориентационных лагерей, дней открытых дверей в средних специальных учебных заведениях и вузах;
2. **Диагностика и консультирование** – индивидуальные консультации психолога для школьников и их родителей по вопросам склонностей, способностей, дарований и иных индивидуальных особенностей детей, которые могут иметь значение в процессе выбора ими профессии **Профессиональные пробы** – освоение школьниками основ профессии в рамках различных курсов по выбору, включенных в основную образовательную программу школы, или в рамках курсов дополнительного образования; совместное с педагогами изучение интернет ресурсов, посвященных выбору профессий, прохождение профориентационного

онлайн-тестирования, прохождение онлайн курсов по интересующим профессиям и направлениям образования;

3. **Работа с Интернет-ресурсами:** участие в работе всероссийских профориентационных проектов, созданных в сети интернет: просмотр лекций, решение учебно-тренировочных задач, участие в мастер классах, посещение открытых уроков;

**Начальное общее образование** - создание благоприятных условий для усвоения школьниками знаний о мире профессий, быть трудолюбивым, следуя принципу «делу — время, потехе — час» как учебных занятий, так и в домашних делах, доводить начатое дело до конца

**Профпросвещение** реализуется через:

- знакомство с профессиями на уроках окружающего мира, классных часах
- встречи с людьми разных профессий
- проведение экскурсий
- трудовые поручения

**Основное общее образование** - создание благоприятных условий для развития социально значимых отношений к труду как основному способу достижения жизненного благополучия человека, залогом его успешного профессионального самоопределения и ощущения уверенности в завтрашнем дне

**Профпросвещение** реализуется через:

- Классные часы
- Внеурочное мероприятие «Профессия, которая мне нравится» (создание мини-проектов о профессиях и их защита) – знакомство и подготовка к работе над проектами; работа над проектами; защита проектов /Расширение знаний обучающихся о мире современных профессий/
- Экскурсии на предприятия г. Очер /знакомство с профессиями и профессиональными направлениями/
- Краткосрочный курс «Мой выбор»
- Встречи с выпускниками школы – студентами вузов, средних профессиональных учебных заведений

**Диагностика и консультирование** реализуется через:

- Диагностика «Профессиональные интересы и склонности» /мониторинг учащихся и создание потоков по профессиональным направлениям/
- Тренинг «В профессию первые шаги»
- Мониторинг готовности учащихся к профессиональному самоопределению /анкетирование учащихся по определению дальнейшей образовательной траектории/
- Индивидуальные консультации обучающихся и родителей

**Профессиональные пробы** реализуется через:

- Детско-родительское внеклассное мероприятие «Ярмарка профессий» - представление лучших проектов «Профессия, которая мне нравится» /приобщение родительской общественности к самоопределению и выбору будущей профессии, создание реестра родителей - потенциальных социальных партнёров/
- Участие в проекте «Отряды мэра» /программа летней занятости для учащихся с возможностью получения финансового результата/
- Краткосрочные курсы по выбору /в рамках муниципального проекта «Основная

*школа - пространство выбора»/*

- Трудовая практика
- Участие в экологических и добровольческих акциях

**Работа с Интернет-ресурсами и проектами** реализуется через:

- Работа с сайтом «ПроеКТОрия»
- Работа с сайтом «Профоринатор»: [https://proforientator.ru/tests/dlya-5\\_7\\_klassa/tsel-testi\\_na\\_professiyu/test\\_konsultatsiya-net/](https://proforientator.ru/tests/dlya-5_7_klassa/tsel-testi_na_professiyu/test_konsultatsiya-net/) / диагностика /
- Участие в краевом проекте «Билет в будущее»
- Участие в окружном проекте «Точка роста»
- Участие в муниципальном проекте «Развитие социального партнёрства и создание системы профессиональных проб»

**Среднее общее образование**

*создание благоприятных условий для приобретения школьниками трудового опыта, опыта участия в производственной практике*

**Профпросвещение** реализуется через:

- Классный час «Мир новых профессий. Формула профессии» /знакомство с востребованными современными профессиями и их характеристиками/
- Классный час «СУЗ, который я выбираю» /знакомство с наиболее востребованными СУЗами г. Перми и Пермского края/
- Классный час «ВУЗ, который я выбираю» /знакомство с наиболее востребованными ВУЗами г. Перми и Пермского края/
- Выездные экскурсии на предприятия г. Перми и Пермского края /ознакомительные экскурсии на кондитерскую фабрику / фабрику игрушек (г. Краснокамск) и др. предприятия/
- Выездные экскурсии в СУЗы г. Перми и Пермского края /Расширение знаний обучающихся о мире современных профессий/
- Выездные экскурсии в ВУЗы г. Перми и Пермского края:
  - ✓ Пермский государственный национально-исследовательский университет
  - ✓ Пермский национально-исследовательский политехнический университет
  - ✓ Пермский аграрно-технологический университет
  - ✓ Пермская государственная фармацевтическая академия
  - ✓ Пермский государственный медицинский университет им. Академика Е. А. Вагнера / расширение знаний обучающихся о мире современных профессий/
- Посещение выставки «Образование и карьера» г. Пермь

**Диагностика и консультирование** реализуется через:

- Мониторинг готовности учащихся к профессиональному самоопределению /анкетирование учащихся на разных ступенях обучения на предмет самоопределения/
- Индивидуальные консультации обучающихся и родителей /психолог, классный руководитель, учителя-предметники/

**Профессиональные пробы** реализуется через:

- Профильное обучение /консультации по выбору профиля обучения, организация профильных классов как средство самоопределения учащихся в старшем звене/
- Организация Дня междисциплинарного обучения «В мире профессии» /Расширение знаний обучающихся о мире современных профессий/

- Организация профессиональных проб на базе кафедр университетов
- Довузовская подготовка учащихся 11 класса по направлениям
- Организация профессиональных проб обучающихся совместно с профессиональными партнёрами.

*Работа с Интернет-ресурсами и проектами реализуется через:*

- *Работа с сайтом «ПроеКТОрия»*
- *Участие в краевом проекте «Билет в будущее»*
- *Участие в окружном проекте «Точка роста»*
- *Участие в муниципальном проекте «Развитие социального партнёрства и создание системы профессиональных проб»*

### **Модуль «Ключевые общешкольные дела»**

Ключевые дела – это главные традиционные общешкольные дела, в которых принимает участие большая часть школьников и которые обязательно планируются, готовятся, проводятся и анализируются совместно педагогами и детьми. Это не набор календарных праздников, отмечаемых в школе, а комплекс коллективных творческих дел, интересных и значимых для школьников, объединяющих их вместе с педагогами в единый коллектив. Ключевые дела обеспечивают включенность в них большого числа детей и взрослых, способствуют интенсификации их общения, ставят их в ответственную позицию происходящему в школе. Введение ключевых дел в жизнь школы помогает преодолеть мероприятийный характер воспитания, сводящийся к набору мероприятий, организуемых педагогами для детей.

**Системообразующими событиями в школе являются:**

Туристический слёт (1 четверть)

Новогодний калейдоскоп (2 четверть)

Масленица (3 четверть)

День Победы (4 четверть)

Ключевые дела способствуют интенсификации общения детей и взрослых, ставят их в ответственную позицию к происходящему в школе.

В образовательной организации используются следующие формы работы.

#### **На внешкольном уровне:**

социальные проекты – ежегодные совместно разрабатываемые и реализуемые школьниками, родителями и педагогами комплексы дел, ориентированные на преобразование окружающего школу социума, которые открывают возможности для творческой самореализации школьников и включают их в деятельную заботу об окружающих:

- Благотворительная ярмарка «Время делать добро» (Акции и Вахты Памяти и благотворительные мероприятия, посвященные сбору подарков для домов престарелых) проводимые для жителей округа концерты ко Дню престарелых, Дню матери, шествие Бессмертного полка;
- Спортивно-оздоровительная деятельность: соревнование по волейболу между командами выпускников школы и старшеклассниками.

#### **На школьном уровне:**

- Общешкольные праздники – ежегодно проводимые творческие (театрализованные, музыкальные, литературные и т.п.) дела, связанные со значимыми для детей,



родителей и педагогов знаменательными датами и в которых участвуют все классы школы:

- Спортивно-оздоровительная деятельность: соревнование между командами детей и родителей.
- Торжественные ритуалы посвящения, связанные с переходом учащихся на следующую ступень образования, символизирующие приобретение ими новых социальных статусов в школе и развивающие школьную идентичность детей:
- Церемонии награждения (по итогам года) школьников и педагогов за активное участие в жизни школы, защиту чести школы в конкурсах, соревнованиях, олимпиадах, значительный вклад в развитие школы:

Это способствует поощрению социальной активности детей, развитию позитивных межличностных отношений между педагогами и воспитанниками, формированию чувства доверия и уважения друг к другу.

#### **На уровне классов:**

- Выбор и делегирование представителей классов в общешкольные советы дел, ответственных за подготовку общешкольных ключевых дел;
- Участие школьных классов в реализации общешкольных ключевых дел;
- Проведение в рамках класса итогового анализа детьми общешкольных ключевых дел, участие представителей классов в итоговом анализе проведенных дел на уровне общешкольных советов дела.

#### **На индивидуальном уровне:**

- Вовлечение по возможности каждого ребенка в ключевые дела школы в одной из возможных для них ролей: сценаристов, постановщиков, исполнителей, ведущих, декораторов, музыкальных редакторов, корреспондентов, ответственных за костюмы и оборудование, ответственных за приглашение и встречу гостей и т.п.);
- Индивидуальная помощь ребенку (при необходимости) в освоении навыков подготовки, проведения и анализа ключевых дел;
- Наблюдение за поведением ребенка в ситуациях подготовки, проведения и анализа ключевых дел, за его отношениями со сверстниками, старшими и младшими школьниками, с педагогами и другими взрослыми;
- При необходимости коррекция поведения ребенка через частные беседы с ним, через включение его в совместную работу с другими детьми, которые могли бы стать хорошим примером для ребенка, через предложение взять в следующем ключевом деле на себя роль ответственного за тот или иной фрагмент общей работы.

#### **Модуль «Детские общественные объединения»**

«Детское общественное объединение» - это добровольное, самоуправляемое, некоммерческое формирование, созданное по инициативе детей и взрослых, объединившихся на основе общности интересов для реализации общих целей.

В МБОУ «ОСОШ № 3» функционируют детские общественные объединения: Юнармия, ДоброДел, ШСП (школьная служба примирения), ЮИД ( юные инспектора движения).

Воспитание в детских общественных объединениях осуществляется через:

- организацию общественно полезных дел, дающих детям возможность получить важный для их личностного развития опыт деятельности, направленной на помощь другим людям, своей школе, обществу в целом; развить в себе такие качества как забота, уважение, умение сопереживать, умение общаться, слушать и слышать других;

- через информационную, волонтерскую, патрульную деятельность;
- массовые разъяснительные работы по пропаганде правил дорожного движения;
- развитие способности учащихся к взаимопониманию, а так же формированию ответственного поведения;
- клубные встречи – формальные и неформальные встречи членов детского общественного объединения для обсуждения вопросов управления объединением, планирования дел в школе и микрорайоне, празднования знаменательных для членов объединения событий;
- поддержку и развитие в детском объединении его традиций и ритуалов, формирующих у ребенка чувство общности с другими его членами, чувство причастности к тому, что происходит в объединении (реализуется посредством введения особой символики детского объединения, проведения ежегодной церемонии посвящения в члены детского объединения, создания и поддержки интернет-странички детского объединения в соцсетях, проведения традиционных огоньков – формы коллективного анализа проводимых детским объединением дел);
- участие членов детского общественного объединения в волонтерских акциях, деятельности на благо конкретных людей и социального окружения в целом. Это может быть как участием школьников в проведении разовых акций, которые часто носят масштабный характер, так и постоянной деятельностью учащихся.

Возрастная категория участников детских общественных объединений 11-16 лет (5-10 классы).

### **Модуль «Школьные медиа»**

В современном мире большое влияние на процесс социализации детей оказывают средства массовой информации (СМИ): печать, радио, телевидение, Интернет.

Поэтому появилась необходимость создать особое единое образовательное пространство, которое явилось бы альтернативой тому, которому чаще всего подвергаются школьники.

Цель медиа школы (совместно создаваемых школьниками и педагогами средств распространения текстовой, аудио и видео информации) – развитие коммуникативной культуры школьников, формирование навыков общения и сотрудничества, поддержка творческой самореализации учащихся.

Задачи:

1. развитие творческих способностей, воспитание информационной культуры, формирование активной жизненной позиции;
2. создание условий для реализации профессиональных интересов (для обучающихся, желающих в будущем получить профессию журналиста и другие);
3. создание условий для реализации инициативы, активности у обучающихся в значимой для них деятельности;
4. представление возможности всем участникам образовательного процесса получать информацию о школьной жизни, событиях, происходящих в школе и волнующих обучающихся.

Воспитательный потенциал школьных медиа реализуется в рамках следующих видов и форм деятельности:

- Web – страница (сайт) МБОУ «СОШ №3». Функционирование сайта школы обеспечивает требование информационной открытости образовательной организации.
- Пресс-центр «Золотой росток» - интернет-группа в социальной сети ВК, работающая



совместно с Министерством информации (разновозрастный совет обучающихся и, консультирующих их взрослых), целью которого является освещение наиболее интересных моментов жизни школы, популяризация общешкольных ключевых дел, кружков, секций, деятельности органов ученического самоуправления. Данная группа является интерактивной, аудитория подписчиков, пользователи могут оставлять комментарии, отклики, отзывы, выражать свою реакцию на то или иное событие, публикуемое на странице.

- Школьная киностудия, созданная из заинтересованных добровольцев. Группа информационно-технической поддержки школьных мероприятий, осуществляющая видеосъемку и мультимедийное сопровождение школьных праздников, фестивалей, конкурсов, спектаклей. Раз в четверть творческий коллектив выпускает новостной видео-блок в рамках которого создаются ролики, клипы для освещения школьной жизни;
- Группы, блоги классных коллективов в социальной сети ВК сетях с целью освещения интересных моментов жизни класса, привлечения внимания родителей к мероприятиям, происходящим в школе, организации виртуальной диалоговой площадки, для обсуждения значимых вопросов школы и класса;

Возрастная категория учащихся, участвующих в данном направлении 11-17 лет (5-11 классы).

#### **Раздел IV. «Основные направления самоанализа воспитательной работы»**

Анализ организуемого в школе воспитательного процесса проводится с целью выявления основных проблем воспитания и последующего их решения и осуществляется ежегодно силами администрации и специалистов психолого-педагогической службы гимназии.

Основными принципами, на основе которых осуществляется самоанализ воспитательной работы в школе, являются:

- *принцип гуманистической направленности* осуществляемого анализа, ориентирующий экспертов на уважительное отношение как к воспитанникам, так и к педагогам, реализующим воспитательный процесс;

- *принцип приоритета анализа сущностных сторон воспитания*, ориентирующий экспертов на изучение не количественных его показателей, а качественных – таких как содержание и разнообразие деятельности, характер общения и отношений между школьниками и педагогами;

- *принцип развивающего характера осуществляемого анализа*, ориентирующий экспертов на использование его результатов для совершенствования воспитательной деятельности педагогов: грамотной постановки ими цели и задач воспитания, умелого планирования своей воспитательной работы, адекватного подбора видов, форм и содержания их совместной с детьми деятельности;

- *принцип разделенной ответственности за результаты личностного развития школьников*, ориентирующий экспертов на понимание того, что личностное развитие школьников – это результат как социального воспитания (в котором школа участвует наряду с другими социальными институтами), так и стихийной социализации и саморазвития детей.

Основными направлениями анализа, организуемого в образовательной организации воспитательного процесса могут быть следующие:

##### **1. Результаты воспитания, социализации и саморазвития школьников.**

Основными направлениями анализа организуемого в школе воспитательного процесса являются:

**1. Результаты воспитания, социализации и саморазвития школьников:**

- в течение года классные руководители отслеживают динамику личностного развития школьников своего классного коллектива. Данные оформляются в виде отдельных таблиц на класс. Анализ таблиц в конце учебного года позволяет классному руководителю сделать выводы: какие прежде существовавшие проблемы личностного развития обучающихся удалось решить; какие проблемы решить не удалось и почему; какие новые проблемы появились, над чем далее предстоит работать;
- в течение учебного года каждый классный руководитель готовит отчет по классу по предложенной форме (заканчивается отчет выводами, которые классный руководитель представляет на промежуточных педагогических советах по воспитательной работе, оперативных совещаниях);
- по итогам учебного года каждым классным руководителем сдается отчет с результатами анализа воспитательной работы в классе.

**2. Состояние организуемой в школе совместной деятельности детей и взрослых.**

. Состояние организуемой в школе совместной деятельности детей и взрослых:

- в течение года активы классов проводят в классных коллективах рефлексию по каждому мероприятию;
- заместитель директора по воспитательной работе проводит исследования по: удовлетворённости участников образовательных отношений совместной деятельностью детей и взрослых; проводимым в школе мероприятиям; организации воспитательного процесса в целом.

Критерием, на основе которого осуществляется данный анализ, является наличие в образовательной организации интересной, событийно насыщенной и личностно развивающей совместной деятельности детей и взрослых.

Осуществляется анализ заместителями директора по воспитательной работе, классными руководителями, активом старшеклассников и представителями родительских комитетов, хорошо знакомыми с деятельностью образовательной организации и класса.

Способами получения информации о состоянии организуемой в школе совместной деятельности детей и взрослых могут быть беседы с обучающимися и их родителями (законных представителей), педагогами, лидерами ученического самоуправления, при необходимости – их анкетирование. Полученные результаты обсуждаются на заседании методического объединения классных руководителей или педагогическом совете школы.

Внимание при этом сосредотачивается на вопросах, связанных с:

- качеством проводимых общешкольных ключевых дел;
- качеством совместной деятельности классных руководителей и их классов;
- качеством организуемой в школе внеурочной деятельности;
- качеством реализации личностно развивающего потенциала школьных уроков;
- качеством существующего в школе ученического самоуправления;
- качеством функционирующих на базе образовательной организации отряда ЮИД, отряда Юнармия, отряда «Добродел»;
- качеством проводимых в образовательной организации экскурсий, походов;
- качеством профориентационной работы образовательной организации;
- качеством работы медиа образовательной организации;

- качеством взаимодействия образовательной организации и семей обучающихся.

Итогом самоанализа организуемой в образовательной организации воспитательной работы является перечень выявленных проблем, : испытывают ли педагоги затруднения в определении цели и задач своей воспитательной деятельности, испытывают ли они проблемы с реализацией воспитательного потенциала их совместной с детьми деятельности, стремятся ли они к формированию вокруг себя привлекательных для школьников детско-взрослых общностей, доброжелателен ли стиль их общения со школьниками, складываются ли у них доверительные отношения со школьниками, являются ли они для своих воспитанников значимыми взрослыми людьми.

над которыми предстоит работать педагогическому коллективу, и проект направленных на это управленческих решений.

#### **Раздел V. «План воспитательной работы МБОУ «ОСОШ №№» на 2020-2025 гг.»**

В соответствии с программой воспитания МБОУ «ОСОШ № 3» на 2020-2025 гг. в центре воспитательного процесса находится личностное развитие обучающихся, формирование у них системных знаний о различных аспектах развития России и мира, приобщение к российским традиционным духовным ценностям, правилам и нормам поведения в российском обществе, формирование у них основ российской идентичности, ценностных установок и социально-значимых качеств личности; их активное участие в социально-значимой деятельности.

**Цель плана воспитательной работы на 2020-2025 гг:** обеспечение позитивной динамики развития личности ребенка посредством вовлечения его в социально-значимую деятельность школы.

#### **Задачи воспитательной работы:**

- \* Создать условия для развития личности на основе нравственных ценностей и исторического опыта России, направленного на формирование активной жизненной позиции, гражданского самосознания, воспитание любви к семье, школе и родному краю.
- \* Развивать общественную активность учащихся, привлекать обучающихся к волонтерской деятельности, к использованию своих знаний для совершенствования окружающего мира.
- \* Формировать гуманистическое мировоззрение школьников, способных осознанно выстраивать свою жизнь и нравственно развиваться.
- \* Приобщать школьников к ведущим духовным ценностям своего народа к его национальной культуре, языку, традициям и обычаям.
- \* Формировать у учащихся потребности в здоровом образе жизни, продолжать обновлять и развивать систему работы по охране здоровья учащихся.
- \* Развивать деятельность ученического самоуправления в организации жизни школы.
- \* Продолжить укрепление школьных традиций, способствующих созданию школьного коллектива и украшающих его жизнь.
- \* Совершенствовать деятельности объединений дополнительного образования, использовать их для развития познавательных интересов, творческих возможностей и профессионального самоопределения обучающихся.
- \* Продолжать формировать и развивать систему работы с родителями и общественностью.

#### **Направления в воспитательной работе:**

1. **Духовно-нравственное (нравственно-эстетическое, семейное воспитание)**

- Научить детей понимать смысл человеческого существования, ценности своего существования, ценности своего существования и ценности существования других людей;
- Формировать ответственность обучающихся за свое поведение и поступки в школе, семье и в обществе;
- Формировать у детей умения отстаивать свою нравственную позицию в ситуации выбора.
- Воспитывать человека, способного к принятию ответственных решений и к проявлению нравственного поведения в любых жизненных ситуациях.
- Формировать дружеские отношения в коллективе.
- Воспитание нравственной культуры, основанной на самоопределении и самосовершенствовании.
- Воспитание доброты, чуткости, сострадания, заботы и милосердия к окружающим людям.
- Включать родителей в разнообразные сферы жизнедеятельности образовательного учреждения (родительские собрания, совместные творческие дела, помощь в укреплении материально-технической базы);

## **2. Интеллектуально-познавательное**

- Формировать интеллектуальную культуру, развивать кругозор и любознательность обучающихся;
- Формировать и развивать познавательную мотивацию обучающихся;
- Организовать научно-исследовательскую и проектную деятельность;
- Продолжать реализацию программ «Юные дарования» (школьные конкурсы «Кругозор», «Первый успех», «Проекториум»);
- Развивать метапредметное движение;
- Развивать творческий потенциал обучающихся посредством дополнительного образования и внеурочной деятельности;
- Мотивировать учащихся на участие в конкурсном движении на различных уровнях (школа, округ, край, Россия ....);

## **3. Гражданско-патриотическое**

- Формировать у учащихся такие качества, как долг, ответственность, честь, достоинство, личность;
- Воспитывать любовь и уважение к традициям Отечества, школы, семьи;
  - Развивать гражданственность и национальное самосознание учащихся;
- Формировать чувства гражданственности, национального самосознания, уважение к культурному наследию России, к истории, к народной памяти;
  - Формировать гражданскую и правовую направленность личности, активную жизненную позицию; воспитывать уважение к правам, свободам и обязанностям человека.

## **4. Спортивно-оздоровительное (физическое воспитание и формирование культуры здоровья, ЗОЖ, безопасность жизнедеятельности)**

- Способствовать популяризации занятий физической культурой и спортом;
- Пропагандировать здоровый образ жизни;
- Формировать санитарно-гигиенические навыки и культуру сохранения и совершенствования здоровья;
- Развивать ценностное отношение к своему здоровью посредством участия ВФСК ГТО;
  - Формировать у обучающихся сознательное и ответственное отношение к личной безопасности и безопасности окружающих; усваивать знания и умения

- распознавать и оценивать опасные ситуации, определять способы защиты от них, оказывать само- и взаимопомощь;
- Способствовать преодолению у воспитанников вредных привычек средствами физической культуры и занятием спортом;

#### **5. Экологическое**

- Изучать природу родного края.
- Формировать правильное отношение к окружающей среде
- Содействовать проведению исследовательской работы учащихся.
- Участвовать в проведении природоохранных акций.
- Воспитывать экологическую грамотность

#### **6. Художественно- эстетическое (досуговая деятельность)**

- Прививать учащимся чувство прекрасного; создавать условия для развития у учащихся творческих способностей;
- Формировать навыки организации культурно-развивающего досуга;
- Участвовать в реализации Всероссийского, регионального и муниципального календаря образовательных событий, приуроченных к государственным и национальным праздникам РФ, памятным датам и событиям российской истории и культуры;
- Формировать у учащихся такие качества как: культура поведения, эстетический вкус, уважение личности.

#### **7. Социальное (самоуправление, воспитание трудолюбия, сознательного, творческого отношения к образованию, труду в жизни, подготовка к сознательному выбору профессии)**

- Развивать у учащихся качества: активность, ответственность, самостоятельность, инициатива;
- Реализовать права обучающихся на управление образовательной организацией в соответствии с ФЗ «Об образовании в РФ» (2012 г.);
- Создавать условия для развития разных форм детского самоуправления, в том числе и ученического с 1 по 11 класс;
- Способствовать поддержке социальных инициатив и достижений обучающихся, в том числе и посредством РДШ;
- Воспитывать чувство гордости за родную школу через формирование положительного имиджа и престижа Школы;
- Поддерживать детские и взрослые инициативы по созданию новых традиций в рамках уклада школьной жизни;
- Оказывать профориентационную поддержку обучающимся в процессе выбора профиля обучения и сферы будущей профессиональной деятельности.
  - Воспитывать ответственность за порученное дело;
- Формировать уважительное отношение к материальным ценностям;
  - Оказывать помощь школьникам в поиске профессионального пути и формированию у них обоснованного профессионального намерения посредством онлайн - уроков на сайте по бесплатной профориентации для детей «Проектория», «Билет в будущее»;

- Создавать единую воспитывающую среду, в которой развивается личность ребенка, приобщать родителей к целенаправленному процессу воспитательной работы образовательного учреждения.

## **2.4. Программа формирования экологической культуры, здорового и безопасного образа жизни**

Программа формирования экологической культуры, здорового и безопасного образа жизни соответствует ФГОС НОО и реализуется в рамках ООП НОО Школы.

Программа формирования экологической культуры, здорового и безопасного образа жизни в АООП НОО вариант 7.1 *дополняется* коррекционно-развивающими областями.

Содержание коррекционно – развивающей области представлено направлением по рациональной организации учебной и внеурочной деятельности.

Сохранение и укрепление здоровья учащихся средствами рациональной организации их деятельности достигается благодаря систематической работы педагогического коллектива над вопросами повышения эффективности учебной деятельности, снижения функционального напряжения и утомления детей, создания условий для снятия перегрузки, нормального чередования труда и отдыха. Организация образовательной деятельности строится с учетом гигиенических норм и требований к организации и объёму учебной и внеурочной нагрузки.

Педагоги применяют методы и методики обучения, адекватные возрастным возможностям и особенностям обучающихся.

Таблица 2.

<b>Направления деятельности</b>	<b>Ответственные за реализацию направления</b>
Ведение систематической работы с детьми с ОВЗ (ЗПР)	заместители директора, классные руководители; учителя-предметники
Соблюдение гигиенических норм и требований к организации и объёму учебной и внеурочной нагрузки	заместители директора, классные руководители; учителя-предметники
Использование методов и методик обучения, адекватных возрастным возможностям и особенностям обучающихся	заместители директора, классные руководители; учителя-предметники
Строгое соблюдение всех требований к использованию ТСО, в том числе компьютеров и аудиовизуальных средств	заместители директора, классные руководители; учителя-предметники
Индивидуализация обучения (учёт индивидуальных особенностей развития: темпа развития и темпа деятельности)	заместители директора, классные руководители; учителя-предметники
Работа по индивидуальным программам начального общего образования	заместители директора, классные руководители; учителя-предметники

Организация режима постепенного повышения нагрузок для учащихся первого класса с целью обеспечения адаптации к новым условиям	заместители директора, классные руководители; учителя-предметники
Анализ урока с точки зрения построения его на основе здоровьесберегающих технологий	заместители директора, классные руководители; учителя-предметники
Осуществление контроля за соблюдением норм учебной нагрузки (ежедневной, еженедельной, годовой)	директор школы заместители директора
Повышение грамотности учителей в вопросах здоровьесбережения	директор школы заместители директора
Анализ состояния здоровья учащихся, выявление приоритетных задач для работы	медицинские работники
Работа школьного психолого-медико-педагогического консилиума	заместители директора психолог социальный педагог учителя-предметники врач по договорённости

## 2.5. Программа коррекционной работы

Программа коррекционной работы в соответствии с требованиями ФГОС НОО обучающихся с ОВЗ (ЗПР) направлена на создание системы комплексной помощи обучающимся в освоении АООП НОО вариант 7.1, коррекцию недостатков в физическом и (или) психическом развитии обучающихся, их социальную адаптацию.

Коррекционная работа осуществляется в ходе всей учебно-образовательной деятельности, при изучении предметов учебного плана и на специальных коррекционно-развивающих занятиях.

Программа коррекционной работы обеспечивает:

- выявление особых образовательных потребностей, обучающихся с ЗПР, обусловленных недостатками в их физическом и (или) психическом развитии;
- создание адекватных условий для реализации особых образовательных потребностей обучающихся с ЗПР;
- осуществление индивидуально-ориентированного психолого-медико-педагогического сопровождения обучающихся с ЗПР с учетом их особых образовательных потребностей;
- оказание помощи в освоении обучающимися АООП НОО вариант 7.1;
- возможность развития коммуникации, социальных и бытовых навыков, адекватного учебного поведения, взаимодействия со взрослыми и детьми, формированию представлений об окружающем мире и собственных возможностях.

### **Цель программы:**

Создание системы комплексной помощи обучающимся с ЗПР в освоении АООП НОО вариант 7.1.

Программа коррекционной работы предусматривает создание специальных условий обучения и воспитания, позволяющих наиболее полным образом реализовать ресурсы учащихся с ограниченными возможностями здоровья посредством индивидуализации и дифференциации образовательного процесса, через создание образовательной среды, способствующей тому, чтобы каждый ученик с задержкой психического развития смог реализовать себя как субъект собственной жизни, деятельности и общения.

**Задачи программы:**

- выявлять (своевременно) детей с ЗПР;
- определять особые образовательные потребности детей с ЗПР;
- определять особенности организации образовательной деятельности для рассматриваемой категории обучающихся в соответствии с индивидуальными особенностями, структурой нарушения развития и степенью его выраженности;
- создать условия, способствующие освоению обучающимися АООП НОО вариант 7.1;
- осуществлять психолого-медико-педагогическую помощь обучающимся с учётом особенностей их психического, речевого и (или) физического развития, индивидуальных возможностей;
- разрабатывать и реализовывать индивидуальные учебные планы (при необходимости);
- проводить мониторинг развития и успешности обучающихся в освоении АООП НООО вариант 7.1;
- оказывать консультативную и методическую помощь родителям (законным представителям) обучающихся с ОВЗ.

Содержание программы коррекционной работы определяют следующие **принципы**:

- Принцип соблюдения интересов обучающегося - специалист призван решать проблему обучающегося с максимальной пользой и в его интересах.
- Принцип системности - обеспечивает системный подход к анализу особенностей развития и коррекции нарушений, обучающихся с ограниченными возможностями здоровья, то есть единство диагностики, коррекции и развития, а также взаимодействие и согласованность действий специалистов в решении проблем обучающегося, участие в данном процессе всех участников образовательной деятельности.
- Принцип непрерывности - гарантирует обучающемуся и его родителям (законным представителям) непрерывность помощи до полного решения проблемы или определения подхода к её решению.
- Принцип вариативности - предполагает создание вариативных условий для получения образования обучающимися, имеющими различные недостатки в физическом и (или) психическом развитии.
- Принцип рекомендательного характера оказания помощи - обеспечивает соблюдение гарантированных законодательством прав родителей (законных представителей) детей с ОВЗ выбирать формы получения детьми образования, организации, осуществляющие образовательную деятельность, защищать законные права и интересы детей, включая обязательное согласование с родителями (законными представителями) вопроса о направлении (переводе) детей с ОВЗ в специальные (коррекционные) организации, осуществляющие образовательную деятельность (классы, группы).



Коррекционная работа с обучающимися с ЗПР осуществляется в ходе всей учебно-образовательной деятельности:

- через содержание и организацию образовательной деятельности (индивидуальный и дифференцированный подход, несколько сниженный темп обучения, структурная упрощенность содержания, повторность в обучении, активность и сознательность в обучении);
- в рамках внеурочной деятельности в форме специально организованных индивидуальных и групповых занятий (психокоррекционные и логопедические занятия);
- в рамках психологического и социально-педагогического сопровождения обучающихся.

#### **Этапы реализации программы:**

*Этап сбора и анализа информации* (информационно-аналитическая деятельность). Результатом данного этапа является оценка контингента обучающихся для учёта особенностей развития детей, определения специфики и их особых образовательных потребностей; оценка образовательной среды с целью соответствия требованиям программно-методического обеспечения, материально-технической и кадровой базы Школы.

*Этап планирования, организации, координации* (организационно-исполнительская деятельность). Результатом работы является особым образом организованная образовательная деятельность, имеющая коррекционно-развивающую направленность и деятельность специального сопровождения обучающихся с ЗПР при специально созданных (вариативных) условиях обучения, воспитания, развития, социализации.

*Этап диагностики коррекционно-развивающей образовательной среды* (контрольно-диагностическая деятельность). Результатом является констатация соответствия созданных условий и выбранных коррекционно-развивающих и образовательных программ особым образовательным потребностям ребёнка.

*Этап регуляции и корректировки* (регулятивно-корректировочная деятельность). Результатом является внесение необходимых изменений в образовательный процесс и процесс сопровождения детей с ограниченными возможностями здоровья, корректировка условий и форм обучения, методов и приёмов работы.

Основными **направлениями** в коррекционной работе являются:

- удовлетворение особых образовательных потребностей, обучающихся с ЗПР;
- коррекционная помощь в овладении базовым содержанием обучения;
- развитие эмоционально-личностной сферы и коррекция ее недостатков;
- развитие познавательной деятельности и целенаправленное формирование высших психических функций;
- формирование произвольной регуляции деятельности и поведения;
- коррекция нарушений устной и письменной речи;
- обеспечение ребенку успеха в различных видах деятельности с целью предупреждения негативного отношения к учёбе, ситуации школьного обучения в целом, повышения мотивации к школьному обучению.

Программа коррекционной работы включает в себя взаимосвязанные направления, отражающие ее основное содержание:

1. Диагностическая работа обеспечивает выявление особенностей развития и здоровья обучающихся с ЗПР с целью создания благоприятных условий для овладения ими

содержанием АООП НОО вариант 7.1. Проведение диагностической работы предполагает осуществление:

а) психолого-педагогического и медицинского обследования с целью выявления их особых образовательных потребностей:

- развития познавательной сферы, специфических трудностей в овладении содержанием образования и потенциальных возможностей;
- развития эмоционально-волевой сферы и личностных особенностей, обучающихся;
- определение социальной ситуации развития и условий семейного воспитания, обучающегося;

б) мониторинга динамики развития обучающихся, их успешности в освоении АООП НОО вариант 7.1;

в) анализа результатов обследования с целью проектирования и корректировки коррекционных мероприятий.

2. *Коррекционно-развивающая работа* обеспечивает организацию мероприятий, способствующих личностному развитию учащихся, коррекции недостатков в психофизическом развитии и освоению ими содержания образования. Коррекционно-развивающая работа включает:

- составление индивидуальной программы психологического сопровождения, обучающегося (совместно с педагогами);
- формирование в классе психологического климата комфортного для всех обучающихся;
- организацию внеурочной деятельности, направленной на развитие познавательных интересов учащихся, их общее социально-личностное развитие;
- разработку оптимальных для развития обучающихся с ЗПР групповых и индивидуальных коррекционных программ (методик, методов и приёмов обучения) в соответствии с их особыми образовательными потребностями;
- организацию и проведение специалистами индивидуальных и групповых занятий по психокоррекции, необходимых для преодоления нарушений развития обучающихся;
- развитие эмоционально-волевой и личностной сферы обучающегося и коррекцию его поведения;
- социальное сопровождение обучающегося в случае неблагоприятных условий жизни при психотравмирующих обстоятельствах.

3. *Консультативная работа* обеспечивает непрерывность специального сопровождения обучающихся с ЗПР в освоении АООП НОО вариант 7.1, консультирование специалистов, работающих с детьми, их семей по вопросам реализации дифференцированных психолого-педагогических условий обучения, воспитания, коррекции, развития и социализации, обучающихся с ЗПР. Консультативная работа включает:

- психолого-педагогическое консультирование педагогов по решению проблем в развитии и обучении, поведении и межличностном взаимодействии конкретных обучающихся;

- консультативную помощь семье в вопросах решения конкретных вопросов воспитания и оказания возможной помощи обучающемуся в освоении общеобразовательной программы.

4. Информационно-просветительская работа предполагает осуществление разъяснительной деятельности в отношении педагогов и родителей по вопросам, связанным с особенностями осуществления процесса обучения и воспитания обучающихся с ЗПР, взаимодействия с педагогами и сверстниками, их родителями (законными представителями) и др. Информационно-просветительская работа включает:

- проведение тематических выступлений для педагогов и родителей по разъяснению индивидуально-типологических особенностей, обучающихся с ЗПР;
- оформление информационных стендов, печатных и других материалов; — психологическое просвещение педагогов с целью повышения их психологической компетентности;
- психологическое просвещение родителей с целью формирования у них элементарной психолого-психологической компетентности.

Реализация указанных направлений по системному сопровождению (специальной поддержке) обучающихся с ЗПР обеспечивается наличием в Школе специалистов разного профиля (педагога- психолога, учителя-логопеда) и школьного психолого-медико-педагогического консилиума (далее - ПМПк), которые входят в его постоянный состав. Персональный состав ПМПк утверждается приказом директора Школы.

#### **Психолого-педагогическое сопровождение обучающихся с ЗПР**

Важнейшим условием реализации данной программы является взаимодействие учителей начальных классов, специалистов в области коррекционной педагогики, медицинских работников и других организаций, специализирующихся в области семьи и других институтов общества.

##### Психологическое сопровождение учащихся с ЗПР

*Цель* психологического сопровождения учащихся начальной школы - сохранение и поддержание психологического здоровья учащихся.

##### *Задачи:*

- профилактика проблем, связанных с адаптацией;
- создание условий для развития сохранных функций;
- формирование положительной мотивации к обучению;
- повышение уровня общего развития;
- коррекция отклонений в развитии познавательной и эмоционально-личностной сферы;
- формирование механизмов волевой регуляции в процессе осуществления заданной деятельности;
- воспитание умения общаться, развитие коммуникативных навыков.

##### **Основные направления деятельности педагога-психолога**

Таблица 3.

Направление	Сроки
<i>Профилактическое</i>	

Занятия по профилактике и коррекции адаптации у первоклассников	сентябрь-декабрь
Занятия по профилактике трудностей при переходе в среднее звено	январь-апрель
<i>Диагностическое</i>	
Определение уровня готовности к школьному обучению	сентябрь
Изучение социально-психологической адаптации к школе	октябрь
Наблюдение за протеканием процесса адаптации	сентябрь-октябрь
Определение интеллектуальной и эмоциональной готовности к переходу в среднее звено	декабрь
Определение психологического климата в классе (социометрия)	декабрь
Определение самооценки	декабрь
работа по запросам педагогов и администрации	в течение года
<i>Коррекционно-развивающее</i>	
Занятия по развитию познавательных процессов	в течение года
Занятия по развитию сплоченности, взаимопонимания в коллективе. Занятия по формированию положительной мотивации к обучению.	в течение года
Занятия по коррекции отклонений в развитии эмоционально-волевой и личностной сферах.	в течение года
Занятия по развитию коммуникативных навыков.	в течение года
<i>Консультативное</i>	
Консультации для учащихся, родителей, педагогов	в течение года
<i>Просветительское</i>	
Выступление на родительских собраниях, педсоветах	в течение года
Оформление информационных листов	в течение года

Логопедическое сопровождение направлено на предупреждение и устранение нарушений письменной речи у учащихся младших классов с учетом психофизиологических особенностей усвоения навыка письма и чтения детьми с ограниченными возможностями здоровья.

*Цель* логопедической работы - комплексное воздействие на все стороны устной и письменной речи у учащихся младших классов.

Логопедическая работа в Школе направлена на решение следующих *задач*:

- совершенствование у учащихся слухового и зрительного внимания, слуховой и зрительной памяти, мышления.
- развитие фонематического восприятия.
- развитие процессов слухового и зрительного гнозиса, дифференциация артикуляторно и акустически сходных фонем.
- закрепление четкой связи между звуком и буквой.
- развитие процессов фонематического анализа и синтеза.
- развитие процессов языкового анализа и синтеза на всех уровнях (слог, слово, предложение, текст).

- обогащение лексического запаса.
- развитие грамматического строя речи.
- развитие связной речи.
- развитие мелкой и ручной моторики.
- развитие навыков само и взаимоконтроля, умение работать в коллективе.

Обследование речевой деятельности детей проводится с соблюдением определенной последовательности этапов и включает анализ основных составляющих речевую систему компонентов.

### **Сопровождение учащихся с ЗПР социальным педагогом**

*Целью* работы социально-психологического сопровождения является обеспечение социально-психологической и педагогической поддержки дезадаптированных детей.

#### *Задачи:*

- создавать условия для совершенствования возможностей обучающегося и его окружения в решении трудных жизненных ситуаций;
- реализовывать необходимые меры по воспитанию и развитию учащихся и получению ими основного общего образования;
- организовывать обучающихся в общедоступные школьные и внешкольные кружки и спортивные секции, а также включение их в социально-полезную деятельность в соответствии с их потребностями, интересами и возможностями;
- реализовывать существующие внутришкольные программы и методики, направленные на формирование здорового образа жизни, гармоничные отношения в семье, комфортного психологического климата в классе, разрешение конфликтных ситуаций, толерантного отношения к окружающим;
- формировать законопослушное поведение несовершеннолетних;
- координировать усилия педагогического коллектива для восстановления социального статуса учащихся, преодоления комплекса неполноценности;
- проводить мероприятия по сохранению и укреплению здоровья школьников;
- выявлять обучающихся, оказавшихся в трудной жизненной ситуации, систематически пропускающих по неуважительной причине занятия в школе, склонных к правонарушениям и бродяжничеству;
- выявлять социально-незащищенные семьи и семьи, находящиеся в социально-опасном положении;
- защищать и охранять права детей во взаимодействии с представителями социальных институтов;
- проводить постоянную разъяснительную работу по формированию ценностей «ответственного родительства» и устойчивых моделей воспитания детей без применения насилия в рамках внеклассных и внешкольных мероприятий;
- проводить профилактику внутрисемейных конфликтов.

#### **Методы работы социального педагога:**

- наблюдение в учебной и внеурочной деятельности;
- изучение документации вновь прибывших учащихся;
- диагностика личностных особенностей учащихся, семейной ситуации;
- изучение сферы потребностей и интересов учащихся с целью вовлечения их в общедоступные школьные и внешкольные кружки и спортивные секции;

- коррекция личностной сферы и поведения учащихся, консультирование педагогов и родителей;
- индивидуальная и групповая профилактическая работа с учащимися и родителями, оказавшимися в трудной жизненной ситуации;

**Алгоритм работы социального педагога:**

- индивидуальная работа с обучающимися;
- организация коллективной деятельности и общения;
- организация воспитывающей среды;
- организация повседневного школьного быта учащихся;
- координация действий по помощи в развитии личности школьника в сотрудничестве с другими педагогами, родителями, внешкольными педагогами.

**Основное содержание работы социального педагога:**

*Работа с отдельными обучающимися:*

- изучение совместно с психологом состояния здоровья, отношений, интересов, характера, познавательных особенностей, семейных условий и внешкольного общения обучающихся;
- помощь в социализации обучающихся через стимулирование и организацию их участия в кружках, клубах, секциях;
- непосредственное общение с обучающимися;
- помощь обучающимся в преодолении учебных трудностей, проблем в учебной работе;
- координация информационных интересов школьника (чтение, кино, видео).

*Работа с классными руководителями:*

- организация творческих и коллективных совместных дел школьников;
- воспитание культуры общения школьника через специально организованные занятия;
- организация развивающих коллективных мероприятий, экскурсий, посещение театра, концертов, выставок и пр.;
- выработка общественного мнения коллектива через групповые дискуссии, обсуждение дел, проблем и ситуаций классной жизни.

Программа коррекционной работы может предусматривать индивидуализацию специального сопровождения, обучающегося с ЗПР. При возникновении трудностей в освоении обучающимся с ЗПР содержания АООП НОО вариант 7.1 педагоги, осуществляющие психолого-педагогическое сопровождение, должны оперативно дополнить структуру программы коррекционной работы соответствующим направлением работы, которое будет сохранять свою актуальность до момента преодоления возникших затруднений. В случае нарастания значительных стойких затруднений в обучении, взаимодействии с учителями и обучающимися школы (класса) обучающийся с ЗПР направляется на комплексное психолого-медико-педагогическое обследование с целью выработки рекомендаций по его дальнейшему обучению.

**Взаимодействие специалистов предусматривает:**

- многоаспектный анализ психофизического развития, обучающегося с ЗПР;
- комплексный подход к диагностике, определению и решению проблем обучающегося с ЗПР, к предоставлению ему квалифицированной помощи с учетом уровня психического развития;

- разработку индивидуальных образовательных маршрутов, обучающихся с ЗПР.

#### **Социальное партнерство предусматривает:**

- сотрудничество с образовательными организациями и другими ведомствами по вопросам преемственности обучения, развития, социализации, здоровьесбережения обучающихся с ЗПР;
- сотрудничество с родительской общественностью.

План реализации коррекционной работы (коррекционно-развивающих занятий) разрабатывается всеми педагогами, участвующими в реализации АООП НОО вариант 7.1. (Приложение 1).

#### **Требования к результатам освоения обучающимися АООП НОО вариант 7.1**

*Личностные результаты* освоения АООП НОО вариант 7.1. соответствуют ФГОС НОО:

- 1) формирование основ российской гражданской идентичности, чувства гордости за свою Родину, российский народ и историю России, осознание своей этнической и национальной принадлежности; формирование ценностей многонационального российского общества; становление гуманистических и демократических ценностных ориентаций;
- 2) формирование целостного, социально ориентированного взгляда на мир в его органичном единстве и разнообразии природы, народов, культур и религий;
- 3) формирование уважительного отношения к иному мнению, истории и культуре других народов;
- 4) овладение начальными навыками адаптации в динамично изменяющемся и развивающемся мире;
- 5) принятие и освоение социальной роли обучающегося, развитие мотивов учебной деятельности и формирование личностного смысла учения;
- 6) развитие самостоятельности и личной ответственности за свои поступки, в том числе в информационной деятельности, на основе представлений о нравственных нормах, социальной справедливости и свободе;
- 7) формирование эстетических потребностей, ценностей и чувств;
- 8) развитие этических чувств, доброжелательности и эмоционально-нравственной отзывчивости, понимания и сопереживания чувствам других людей;
- 9) развитие навыков сотрудничества со взрослыми и сверстниками в разных социальных ситуациях, умения не создавать конфликтов и находить выходы из спорных ситуаций;
- 10) формирование установки на безопасный, здоровый образ жизни, наличие мотивации к

творческому труду, работе на результат, бережному отношению к материальным и духовным ценностям.

*Метапредметные результаты* освоения АООПНОО вариант 7.1. соответствуют ФГОС НОО:

- 1) овладение способностью принимать и сохранять цели и задачи учебной деятельности, поиска средств ее осуществления;
- 2) освоение способов решения проблем творческого и поискового характера;
- 3) формирование умения планировать, контролировать и оценивать учебные действия в соответствии с поставленной задачей и условиями ее реализации; определять наиболее эффективные способы достижения результата;

- 4) формирование умения понимать причины успеха (неуспеха) учебной деятельности и способности конструктивно действовать даже в ситуациях неуспеха;
- 5) освоение начальных форм познавательной и личностной рефлексии;
- 6) использование знаково-символических средств представления информации для создания моделей изучаемых объектов и процессов, схем решения учебных и практических задач;
- 7) активное использование речевых средств и средств информационных и коммуникационных технологий (далее - ИКТ) для решения коммуникативных и познавательных задач;
- 8) использование различных способов поиска (в справочных источниках и открытом учебном информационном пространстве сети Интернет), сбора, обработки, анализа, организации, передачи и интерпретации информации в соответствии с коммуникативными и познавательными задачами и технологиями учебного предмета; в том числе умение вводить текст с помощью клавиатуры, фиксировать (записывать) в цифровой форме измеряемые величины и анализировать изображения, звуки, готовить свое выступление и выступать с аудио-, видео- и графическим сопровождением; соблюдать нормы информационной избирательности, этики и этикета;
- 9) овладение навыками смыслового чтения текстов различных стилей и жанров в соответствии с целями и задачами; осознанно строить речевое высказывание в соответствии с задачами коммуникации и составлять тексты в устной и письменной формах;
- 10) овладение логическими действиями сравнения, анализа, синтеза, обобщения, классификации по родовидовым признакам, установления аналогий и причинно-следственных связей, построения рассуждений, отнесения к известным понятиям;
- 11) готовность слушать собеседника и вести диалог; готовность признавать возможность существования различных точек зрения и права каждого иметь свою; излагать свое мнение и аргументировать свою точку зрения и оценку событий;
- 12) определение общей цели и путей ее достижения; умение договариваться о распределении функций и ролей в совместной деятельности; осуществлять взаимный контроль в совместной деятельности, адекватно оценивать собственное поведение и поведение окружающих;
- 13) готовность конструктивно разрешать конфликты посредством учета интересов сторон и сотрудничества;
- 14) овладение начальными сведениями о сущности и особенностях объектов, процессов и явлений действительности (природных, социальных, культурных, технических и других) в соответствии с содержанием конкретного учебного предмета;
- 15) овладение базовыми предметными и межпредметными понятиями, отражающими существенные связи и отношения между объектами и процессами;
- 16) умение работать в материальной и информационной среде начального общего образования (в том числе с учебными моделями) в соответствии с содержанием конкретного учебного предмета.

*Предметные результаты* освоения АООП НОО вариант 7.1 соответствуют ФГОС НОО: Филология

Русский язык:

- 1) формирование первоначальных представлений о единстве и многообразии языкового и культурного пространства России, о языке как основе национального самосознания;



- 2) понимание обучающимися того, что язык представляет собой явление национальной культуры и основное средство человеческого общения, осознание значения русского языка как государственного языка Российской Федерации, языка межнационального общения;
- 3) сформированность позитивного отношения к правильной устной и письменной речи как показателям общей культуры и гражданской позиции человека;
- 4) овладение первоначальными представлениями о нормах русского и родного литературного языка (орфоэпических, лексических, грамматических) и правилах речевого этикета; умение ориентироваться в целях, задачах, средствах и условиях общения, выбирать адекватные языковые средства для успешного решения коммуникативных задач;
- 5) овладение учебными действиями с языковыми единицами и умение использовать знания для решения познавательных, практических и коммуникативных задач.

Литературное чтение:

- 1) понимание литературы как явления национальной и мировой культуры, средства сохранения и передачи нравственных ценностей и традиций;
- 2) осознание значимости чтения для личного развития; формирование представлений о мире, российской истории и культуре, первоначальных этических представлений, понятий о добре и зле, нравственности; успешности обучения по всем учебным предметам; формирование потребности в систематическом чтении;
- 3) понимание роли чтения, использование разных видов чтения (ознакомительное, изучающее, выборочное, поисковое); умение осознанно воспринимать и оценивать содержание и специфику различных текстов, участвовать в их обсуждении, давать и обосновывать нравственную оценку поступков героев;
- 4) достижение необходимого для продолжения образования уровня читательской компетентности, общего речевого развития, т.е. овладение техникой чтения вслух и про себя, элементарными приемами интерпретации, анализа и преобразования художественных, научно-популярных и учебных текстов с использованием элементарных литературоведческих понятий;
- 5) умение самостоятельно выбирать интересующую литературу; пользоваться справочными источниками для понимания и получения дополнительной информации.

Английский язык:

- 1) приобретение начальных навыков общения в устной и письменной форме с носителями иностранного языка на основе своих речевых возможностей и потребностей; освоение правил речевого и неречевого поведения;
- 2) освоение начальных лингвистических представлений, необходимых для овладения на элементарном уровне устной и письменной речью на иностранном языке, расширение лингвистического кругозора;
- 3) сформированность дружелюбного отношения и толерантности к носителям другого языка на основе знакомства с жизнью своих сверстников в других странах, с детским фольклором и доступными образцами детской художественной литературы.

Математика и информатика:

- 1) использование начальных математических знаний для описания и объяснения окружающих предметов, процессов, явлений, а также оценки их количественных и пространственных отношений;

- 2) овладение основами логического и алгоритмического мышления, пространственного воображения и математической речи, измерения, пересчета, прикидки и оценки, наглядного представления данных и процессов, записи и выполнения алгоритмов;
- 3) приобретение начального опыта применения математических знаний для решения учебно-познавательных и учебно-практических задач;
- 4) умение выполнять устно и письменно арифметические действия с числами и числовыми выражениями, решать текстовые задачи, умение действовать в соответствии с алгоритмом и строить простейшие алгоритмы, исследовать, распознавать и изображать геометрические фигуры, работать с таблицами, схемами, графиками и диаграммами, цепочками, совокупностями, представлять, анализировать и интерпретировать данные;
- 5) приобретение первоначальных представлений о компьютерной грамотности.

Обществознание и естествознание (Окружающий мир):

- 1) понимание особой роли России в мировой истории, воспитание чувства гордости за национальные свершения, открытия, победы;
- 2) сформированность уважительного отношения к России, родному краю, своей семье, истории, культуре, природе нашей страны, ее современной жизни;
- 3) осознание целостности окружающего мира, освоение основ экологической грамотности, элементарных правил нравственного поведения в мире природы и людей, норм здоровьесберегающего поведения в природной и социальной среде;
- 4) освоение доступных способов изучения природы и общества (наблюдение, запись, измерение, опыт, сравнение, классификация и другими, с получением информации из семейных архивов, от окружающих людей, в открытом информационном пространстве);
- 5) развитие навыков устанавливать и выявлять причинно-следственные связи в окружающем мире.

Основы религиозных культур и светской этики:

- 1) готовность к нравственному самосовершенствованию, духовному саморазвитию;
- 2) знакомство с основными нормами светской и религиозной морали, понимание их значения в выстраивании конструктивных отношений в семье и обществе;
- 3) понимание значения нравственности, веры и религии в жизни человека и общества;
- 4) формирование первоначальных представлений о светской этике, о традиционных религиях, их роли в культуре, истории и современности России;
- 5) первоначальные представления об исторической роли традиционных религий в становлении российской государственности;
- 6) становление внутренней установки личности поступать согласно своей совести; воспитание нравственности, основанной на свободе совести и вероисповедания, духовных традициях народов России;
- 7) осознание ценности человеческой жизни.

Искусство:

Изобразительное искусство:

- 1) сформированность первоначальных представлений о роли изобразительного искусства в жизни человека, его роли в духовно-нравственном развитии человека;
- 2) сформированность основ художественной культуры, в том числе на материале художественной культуры родного края, эстетического отношения к миру; понимание красоты как ценности; потребности в художественном творчестве и в общении с искусством;

- 3) овладение практическими умениями и навыками в восприятии, анализе и оценке произведений искусства;
- 4) овладение элементарными практическими умениями и навыками в различных видах художественной деятельности (рисунке, живописи, скульптуре, художественном конструировании), а также в специфических формах художественной деятельности, базирующихся на ИКТ (цифровая фотография, видеозапись, элементы мультимедиа и пр.).

#### Музыка:

- 1) сформированность первоначальных представлений о роли музыки в жизни человека, ее роли в духовно-нравственном развитии человека;
- 2) сформированность основ музыкальной культуры, в том числе на материале музыкальной культуры родного края, развитие художественного вкуса и интереса к музыкальному искусству и музыкальной деятельности;
- 3) умение воспринимать музыку и выражать свое отношение к музыкальному произведению;
- 4) использование музыкальных образов при создании театрализованных и музыкально-пластических композиций, исполнении вокально-хоровых произведений, в импровизации.

#### Технология:

- 1) получение первоначальных представлений о созидательном и нравственном значении труда в жизни человека и общества; о мире профессий и важности правильного выбора профессии;
- 2) усвоение первоначальных представлений о материальной культуре как продукте предметно-преобразующей деятельности человека;
- 3) приобретение навыков самообслуживания; овладение технологическими приемами ручной обработки материалов; усвоение правил техники безопасности;
- 4) использование приобретенных знаний и умений для творческого решения несложных конструкторских, художественно-конструкторских (дизайнерских), технологических и организационных задач;
- 5) приобретение первоначальных навыков совместной продуктивной деятельности, сотрудничества, взаимопомощи, планирования и организации;
- 6) приобретение первоначальных знаний о правилах создания предметной и информационной среды и умений применять их для выполнения учебно-познавательных и проектных художественно-конструкторских задач.

#### Физическая культура:

- 1) формирование первоначальных представлений о значении физической культуры для укрепления здоровья человека (физического, социального и психологического), о ее позитивном влиянии на развитие человека (физическое, интеллектуальное, эмоциональное, социальное), о физической культуре и здоровье как факторах успешной учебы и социализации;
- 2) овладение умениями организовывать здоровьесберегающую жизнедеятельность (режим дня, утренняя зарядка, оздоровительные мероприятия, подвижные игры и т.д.);
- 3) формирование навыка систематического наблюдения за своим физическим состоянием, величиной физических нагрузок, данных мониторинга здоровья (рост, масса тела и других), показателей развития основных физических качеств (силы, быстроты, выносливости, координации, гибкости).

## Планируемые результаты освоения Программы коррекционной работы

В содержании планируемых результатов отражены ожидания, связанные с уровнем достижения системой образования, Школой, педагогами, обучающимися:

- положительная динамика в освоении обучающимися базового уровня содержания образования - достижение личностных, метапредметных, предметных результатов АООП НОО;
- максимально возможная коррекция недостатков физического и/или психического развития;
- социальная адаптация обучающихся.

Результаты освоения программы коррекционной работы отражают сформированность социальных (жизненных) компетенций, необходимых для решения практико-ориентированных задач и обеспечивающих становление социальных отношений, обучающихся с ЗПР в различных средах:

- развитие адекватных представлений о собственных возможностях, о насущно необходимом жизнеобеспечении, проявляющееся:
  - в умении различать учебные ситуации, в которых необходима посторонняя помощь для ее разрешения, с ситуациями, в которых решение можно найти самому;
  - в умении обратиться к учителю при затруднениях в учебном процессе, сформулировать запрос о специальной помощи;
  - в умении использовать помощь взрослого для разрешения затруднения, давать адекватную обратную связь учителю: понимаю или не понимаю;
  - в умении написать при необходимости sms-сообщение, правильно выбрать адресата (близкого человека), корректно и точно сформулировать возникшую проблему.
- овладение социально-бытовыми умениями, используемыми в повседневной жизни, проявляющееся:
  - в расширении представлений об устройстве домашней жизни, разнообразии повседневных бытовых дел, понимании предназначения окружающих в быту предметов и вещей;
  - в умении включаться в разнообразные повседневные дела, принимать посильное участие;
  - в адекватной оценке своих возможностей для выполнения определенных обязанностей в каких-то областях домашней жизни, умении брать на себя ответственность в этой деятельности;
  - в расширении представлений об устройстве школьной жизни, участии в повседневной жизни класса, принятии на себя обязанностей наряду с другими детьми;
  - в умении ориентироваться в пространстве школы и просить помощи в случае затруднений, ориентироваться в расписании занятий;
  - в умении включаться в разнообразные повседневные школьные дела, принимать посильное участие, брать на себя ответственность; в стремлении участвовать в подготовке и проведении праздников дома и в школе.
- овладение навыками коммуникации и принятыми ритуалами социального взаимодействия, проявляющееся:
  - в расширении знаний правил коммуникации;

- в расширении и обогащении опыта коммуникации ребенка в ближнем и дальнем окружении, расширении круга ситуаций, в которых обучающийся может использовать коммуникацию как средство достижения цели;
- в умении решать актуальные школьные и житейские задачи, используя коммуникацию как средство достижения цели (вербальную, невербальную);
- в умении начать и поддержать разговор, задать вопрос, выразить свои намерения, просьбу, пожелание, опасения, завершить разговор;
- в умении корректно выразить отказ и недовольство, благодарность, сочувствие и т.д.; в умении получать и уточнять информацию от собеседника;
- в освоении культурных форм выражения своих чувств.
  - способность к осмыслению и дифференциации картины мира, ее пространственно-временной организации, проявляющаяся:
- в расширении и обогащении опыта реального взаимодействия, обучающегося с бытовым окружением, миром природных явлений и вещей, расширении адекватных представлений об опасности и безопасности;
- в адекватности бытового поведения обучающегося с точки зрения опасности (безопасности) для себя и для окружающих; сохранности окружающей предметной и природной среды;
- в расширении и накоплении знакомых и разнообразно освоенных мест за пределами дома и школы: двора, дачи, леса, парка, реки, городских и загородных достопримечательностей и других;
- в расширении представлений о целостной и подробной картине мира, упорядоченной в пространстве и времени, адекватных возрасту ребенка;
- в умении накапливать личные впечатления, связанные с явлениями окружающего мира; в умении устанавливать взаимосвязь между природным порядком и ходом собственной жизни в семье и в школе;
- в умении устанавливать взаимосвязь общественного порядка и уклада собственной жизни в семье и в школе, соответствовать этому порядку;
- в развитии любознательности, наблюдательности, способности замечать новое, задавать вопросы;
- в развитии активности во взаимодействии с миром, понимании собственной результативности;
- в накоплении опыта освоения нового при помощи экскурсий и путешествий;
- в умении передать свои впечатления, соображения, умозаключения так, чтобы быть понятым другим человеком;
- в умении принимать и включать в свой личный опыт жизненный опыт других людей;
- в способности взаимодействовать с другими людьми, умении делиться своими воспоминаниями, впечатлениями и планами.
  - способность к осмыслению социального окружения, своего места в нем, принятие соответствующих возрасту ценностей и социальных ролей, проявляющаяся:
- в знании правил поведения в разных социальных ситуациях с людьми разного статуса, с близкими в семье; с учителями и учениками в школе; со знакомыми и незнакомыми людьми;
- в освоении необходимых социальных ритуалов, умении адекватно использовать принятые социальные ритуалы, умении вступить в контакт и общаться в соответствии с возрастом, близостью и социальным статусом собеседника, умении корректно привлечь к себе внимание, отстраниться от нежелательного контакта,

выразить свои чувства, отказ, недовольство, благодарность, сочувствие, намерение, просьбу, опасение и другие;

- в освоении возможностей и допустимых границ социальных контактов, выработки адекватной дистанции в зависимости от ситуации общения;
- в умении проявлять инициативу, корректно устанавливать и ограничивать контакт;
- в умении не быть назойливым в своих просьбах и требованиях, быть благодарным за проявление внимания и оказание помощи;
- в умении применять формы выражения своих чувств соответственно ситуации социального контакта.

Результаты специальной поддержки освоения АООП НОО должны отражать:

- способность усваивать новый учебный материал, адекватно включаться в классные занятия и соответствовать общему темпу занятий;
- способность использовать речевые возможности на уроках при ответах и в других ситуациях общения, умение передавать свои впечатления, умозаключения так, чтобы быть понятым другим человеком, умение задавать вопросы;
- способность к наблюдательности, умение замечать новое;
- стремление к активности и самостоятельности в разных видах предметно-практической деятельности;
- умение ставить и удерживать цель деятельности; планировать действия; определять и сохранять способ действий; использовать самоконтроль на всех этапах деятельности; осуществлять словесный отчет о процессе и результатах деятельности; оценивать процесс и результат деятельности;
- сформированные в соответствии с требованиями к результатам освоения АООП НОО предметные, метапредметные и личностные результаты;
- сформированные в соответствии с АООП НОО универсальные учебные действия.

## **Мониторинг динамики развития обучающихся в освоении АООП НОО вариант 7.1**

Требования к результатам освоения программы коррекционной работы конкретизируются применительно к каждому обучающемуся с ЗПР в соответствии с его потенциальными возможностями и особыми образовательными потребностями.

Оценка результатов освоения обучающимися с ЗПР программы коррекционной работы может осуществляться с помощью мониторинговых процедур. Мониторинг, обладая такими характеристиками, как непрерывность, диагностичность, научность, информативность, наличие обратной связи, позволяет осуществить не только оценку достижений планируемых результатов освоения обучающимися программы коррекционной работы, но и вносить (в случае необходимости) коррективы в ее содержание и организацию.

В целях оценки результатов освоения обучающимися с ЗПР программы коррекционной работы используются все формы мониторинга: **стартовая, текущая и итоговая диагностика**. *Стартовая* диагностика позволяет наряду с выявлением индивидуальных особых образовательных потребностей и возможностей обучающихся, выявить исходный уровень развития интегративных показателей, свидетельствующий о степени влияния нарушений развития на учебно-познавательную деятельность и повседневную жизнь.

*Текущая* диагностика используется для осуществления мониторинга в течение всего времени обучения обучающегося на начальной ступени образования. При использовании данной формы мониторинга можно использовать экспресс-диагностику интегративных показателей, состояние которых позволяет судить об успешности (наличие положительной динамики) или неуспешности (отсутствие даже незначительной положительной динамики) обучающихся с ЗПР в освоении планируемых результатов овладения программой коррекционной работы. Данные экспресс-диагностики выступают в качестве ориентировочной основы для определения дальнейшей стратегии: продолжения реализации разработанной программы коррекционной работы или внесения в нее определенных корректив.

*Целью итоговой диагностики*, проводящийся на заключительном этапе (окончание учебного года, окончание обучения на начальной ступени школьного образования), выступает оценка достижений обучающегося с ЗПР в соответствии с планируемыми результатами освоения, обучающимися программы коррекционной работы.

*Организационно-содержательные характеристики стартовой, текущей и итоговой диагностики разрабатываются Школой с учетом типологических и индивидуальных особенностей обучающихся, их индивидуальных особых образовательных потребностей.*

Для полноты оценки достижений планируемых результатов освоения обучающимися программы коррекционной работы, учитывается мнение родителей (законных представителей), поскольку наличие положительной динамики обучающихся по интегративным показателям, свидетельствующей об ослаблении (отсутствии ослабления) степени влияния нарушений развития на жизнедеятельность обучающихся, проявляется не только в учебно-познавательной деятельности, но и повседневной жизни.

В случаях стойкого отсутствия положительной динамики в результатах освоения программы коррекционной работы обучающегося необходимо направить на расширенное психолого-медико-педагогическое обследование для получения необходимой информации, позволяющей внести *коррективы* в организацию дальнейшего образовательного маршрута обучающихся с ЗПР (с согласия родителей / законных представителей обучающегося).

## **2.6. Программа внеурочной деятельности**

Программа внеурочной деятельности соответствует ФГОС НОО и реализуется в рамках программы внеурочной деятельности ООП НОО Школы, дополняется коррекционно-развивающей областью для обучающихся с ОВЗ.

*Коррекционно-развивающая область является обязательной частью внеурочной деятельности*, поддерживающей процесс освоения содержания АООП НОО вариант 7.1.

Коррекционно-развивающая работа направлена на обеспечение развития эмоционально-личностной сферы и коррекцию ее недостатков; познавательной деятельности и целенаправленное формирование высших психических функций; формирования произвольной регуляции деятельности и поведения; коррекцию нарушений устной и письменной речи, психолого-педагогическую поддержку в освоении АООП НОО вариант 7.1.

Коррекционно-развивающая область поддерживает процесс освоения содержания АООП НОО вариант 7.1, обеспечивает коррекцию недостатков в развитии обучающихся. Часы, отводимые на коррекционно-развивающую область, включаются в часы, отводимые на внеурочную деятельность (в объеме не менее 5 часов) и являются обязательными.

Содержание коррекционно-развивающей работы определяется на основе рекомендаций ПМПК, ИПРА (педагогическое, психологическое, логопедическое сопровождение).

При организации внеурочной деятельности обучающихся Школа использует возможности организаций дополнительного образования детей, организаций культуры и спорта. В период каникул для продолжения внеурочной деятельности используются возможности организаций отдыха детей и их оздоровления, тематических лагерных смен.

Содержание внеурочной деятельности осуществляется по направлениям: духовно-нравственное, обще интеллектуальное, спортивно-оздоровительное, социальное, общекультурное.

Время, отводимое на внеурочную деятельность, составляет за четыре года обучения до 1350 часов.

Внеурочная деятельность способствует социальной интеграции обучающихся путем организации и проведения мероприятий, в которых предусмотрена совместная деятельность обучающихся разных категорий. Виды совместной внеурочной деятельности подбираются с учетом возможностей и интересов как обучающихся с задержкой психического развития, так и обычно развивающихся сверстников.

*Основными целями* внеурочной деятельности являются создание условий для достижения обучающегося необходимого для жизни в обществе социального опыта и формирования принимаемой обществом системы ценностей, создание условий для всестороннего развития и социализации каждого обучающегося с ЗПР, создание воспитывающей среды, обеспечивающей развитие социальных, интеллектуальных интересов, учащихся в свободное время.

**Направления воспитательной деятельности в работе с обучающимися (в том числе и с обучающимися с ЗПР):**

- коррекция всех компонентов психофизического, интеллектуального, личностного развития обучающихся с ЗПР с учетом их возрастных и индивидуальных особенностей;
- развитие активности, самостоятельности и независимости в повседневной жизни;
- развитие возможных избирательных способностей и интересов обучающегося в разных видах деятельности;
- формирование основ нравственного самосознания личности, умения правильно оценивать окружающее и самих себя;
- формирование эстетических потребностей, ценностей и чувств; развитие трудолюбия, способности к преодолению трудностей, целеустремленности и настойчивости в достижении результата;
- расширение представлений обучающегося о мире и о себе, его социального опыта;
- формирование положительного отношения к базовым общественным ценностям;
- формирование умений, навыков социального общения людей;
- расширение круга общения, выход обучающегося за пределы семьи и образовательной организации;
- развитие навыков осуществления сотрудничества с педагогами, сверстниками, родителями, старшими детьми в решении общих проблем;
- укрепление доверия к другим людям;
- развитие доброжелательности и эмоциональной отзывчивости, понимания других людей и сопереживания им.



Программа внеурочной деятельности классных руководителей по **5 направлениям** развития личности обучающихся (спортивно-оздоровительное, общекультурное, общеинтеллектуальное, духовно-нравственное, социальное).

Внеурочная деятельность осуществляется и в рамках сотрудничества с учреждениями дополнительного образования.

Внеурочная деятельность обучающихся с ЗПР носит системный характер, осуществляется в различных сферах деятельности учащихся на основе **реализуемых программ:**

1. **Общеинтеллектуальное** – обеспечивает развитие познавательных интересов и способностей, творческого потенциала учащихся:

- для обучающихся с ОВЗ дополняется развивающими занятиями с психологом, дефектологом, логопедом.

- участие учащихся в олимпиадах, интеллектуальных марафонах, предметных чемпионатах способствуют интеллектуальному развитию, повышению познавательных интересов, учебной мотивации. интеллектуальные игры организуются и проводятся в классах и между классами в параллели.

- курс «Эрудит» направлен на развитие познавательных способностей и общеучебных умений и навыков у учащихся начальной школы.

- курс «Умники и умницы» создает условия для развития у детей познавательных интересов, формирует стремление ребенка к размышлению и поиску, вызывает у него чувство уверенности в своих силах, в возможностях своего интеллекта.

- курс «Финансовая грамотность» в 4 классах направлен на развитие экономического образа мышления, воспитание ответственности и нравственного поведения в области экономических отношений в семье, формирование опыта применения полученных знаний и умений для решения элементарных вопросов в области экономики семьи.

- курс «Информатика в играх и задачах» направлен на развитии логического и алгоритмического мышления школьников и на освоении ими практики работы на компьютере.

- курс «Робототехника» в 3-4 классах содействует включению учащихся в проектную и исследовательскую деятельность, основу которой составляют такие учебные действия, как умение видеть проблемы, ставить вопросы, классифицировать, наблюдать, проводить эксперимент, делать выводы, объяснять, доказывать, защищать свои идеи, давать определения понятий, структурировать материал.

2. **Спортивно-оздоровительное** – призвано пропагандировать здоровый образ жизни и сохранять состояние здоровья участников образовательного процесса:

- курс «Подвижные игры» в 1 классах содействует всестороннему физическому развитию, укреплению здоровья, закаливанию, умению играть по правилам, социализации учащихся.

- курс «Спортивные игры» во 2–4 классах способствуют всестороннему физическому развитию и совершенствованию двигательных и морально-волевых качеств;

- курс «Шахматы» способствуют развитию психических процессов и личностных качеств учащихся.

- курс «Разговор о правильном питании» направлен на формирование здорового образа жизни учащихся, умения заботиться о своём здоровье.

3. **Социальное** – расширяет кругозор учащихся в интересующих областях знаний, учит находить источники информации и извлекать информацию, относящуюся к теме, планировать работу над проектами, сотрудничать друг с другом при выполнении проектов.

- курс «Начальное техническое моделирование» направлен на развитие умения создавать, применять и преобразовывать знаки и символы, модели и схемы для решения учебных и познавательных задач». результат выражается в умении конструировать модели по заданным условиям.

- курс «Творим добро!» - способствует разностороннему раскрытию индивидуальных способностей ребенка, которые не всегда удаётся рассмотреть на уроке, развитию у детей интереса к различным видам деятельности, желанию активно участвовать в продуктивной, одобряемой обществом деятельности, умению самостоятельно организовать своё свободное время.

- тренинг-группы «В школу с улыбкой!» способствуют социализации учащихся, развитию коммуникабельности, коммуникативных умений, актёрского мастерства.

- курс «Дорогою открытий и добра» направлен на становление у младших школьников основ гражданской в форме осознания своего «я» как гражданина России, воспитание чувства сопричастности и гордости за свою родину, народ и историю, развитие этических чувств, знание моральных норм и ориентация на их выполнение.

4. **Общекультурное** – способствует развитию природных задатков и способностей учащихся, творческой самореализации средствами художественной деятельности, формированию эстетического отношения к красоте окружающего мира

- вокальная студия «Орфей» способствует овладению детьми полным кругом знаний, умений и навыков курса «Вокальное мастерство», раскрытию и развитию потенциальных способностей, заложенных в ребёнке путём погружения в художественно-эмоциональную среду через вокальное искусство.

- танцевальная студия «Ириски» способствует гармонизации развития и творческому самовыражению детей посредством хореографии.

- курсы «Волшебные краски» и «Радужный мир» способствуют развитию художественного творчества у учащихся, умения использовать нетрадиционные техники рисования.

- «Литературная гостиная» направлена на создание условий для использования приобретенных знаний и умений на уроках литературного чтения для самостоятельного чтения и работы с книгой.

- «Театральная студия» направлена на воспитание зрительской и исполнительской культуры учащихся.

5. **Духовно-нравственное** – способствует формированию духовности, нравственности, исторически сложившейся российской ментальности.

- курс «Краеведение» направлен на создание условий для развития личности обучающегося, развитие мотивации обучающихся к познанию окружающего мира и его освоению средствами туристско-краеведческой деятельности

Организация занятий по направлениям раздела «Внеурочная деятельность» является неотъемлемой частью образовательного процесса в школе, осуществляется на добровольной основе и в соответствии с выбором участников образовательного процесса. Содержание занятий, предусмотренных в рамках внеурочной деятельности, формируется с учётом пожеланий обучающихся и их родителей (законных представителей), обеспечивая учёт индивидуальных особенностей и потребностей обучающихся и реализуется посредством различных форм организации, таких, как экскурсии, кружки, секции, круглые столы, конференции, диспуты, школьные научные общества, олимпиады, конкурсы, соревнования, поисковые и научные исследования, общественно полезные практики, социальное проектирование и т. д.

Программа (коррекционно-развивающая область), осуществляется учителями начальных классов, при необходимости, на основании Заключения ПМПК организуются занятия с логопедом.

Программа психологических занятий по формированию и развитию системного мышления обучающихся, осуществляется психологом, дефектологом.

**Внеурочная деятельность на 2021 – 2022 учебный год**  
**Планирование курсов внеурочной деятельности для начальной школы**

Направления	Названия	Формы организации				
			1-й класс	2-й класс	3-й класс	4-й класс
Информационно-просветительские занятия патриотической, нравственной и экологической направленности «Разговоры о важном»	«Разговоры о важном»	Час общения	1	1	1	1
Занятия по формированию функциональной грамотности обучающихся	Мы любим русский язык	курс	1			
	Финансовая грамотность	курс				1
	Робототехника	курс			1	1
	Информатика				1	1
Занятия, направленные на удовлетворение профориентационных интересов и	«Кем быть»	Игровой клуб	1	1	1	1

потребностей обучающихся						
Занятия, связанные с реализацией особых интеллектуальных и социокультурных потребностей обучающихся	Олимпиады, интеллектуальные марафоны, предметные чемпионаты		1	1	1	1
	Эрудит	Кружок			1	
	«Маленький пермяк»	Клуб			1	1
Занятия, направленные на удовлетворение интересов и потребностей обучающихся в творческом и физическом развитии, помощь в самореализации, раскрытии и развитии способностей и талантов	Вокальная студия		1	1	1	1
	Танцевальная студия		1	1	1	1
	Спортивные игры	секция			1	
	«Юный исследователь»					1
Занятия, направленные на удовлетворение социальных интересов и потребностей	«Творим добро!»	Объединение				1
	«В школу с улыбкой!»	Объединение	1	1	1	1

обучающихся, на педагогическое сопровождение деятельности социально ориентированных ученических сообществ, детских общественных объединений, органов ученического самоуправления, на организацию совместно с обучающимися комплекса мероприятий воспитательной направленности						
<b>Итого за неделю</b>			<b>10</b>	<b>10</b>	<b>10</b>	<b>10</b>
<b>Итого за учебный год</b>			<b>330</b>	<b>330</b>	<b>330</b>	<b>330</b>
<b>Итого за уровень образования</b>			<b>1320</b>			

Образовательная программа обучения начальной школы ориентирована на единство учебной и внеурочной деятельности и учитывает особенности контингента учащихся. Формы организации занятий представлены отличными от урочной системы обучения:

- Игровая,
- Познавательная,
- Проблемно-ценностное общение,
- Досугово-развлекательная деятельность (досуговое общение),
- Художественное творчество,
- Социальное творчество (социально преобразующая добровольческая деятельность),
- Трудовая (производственная) деятельность,
- Спортивно-оздоровительная деятельность,

Введение внеурочной деятельности в образовательный процесс начальной школы решает задачи, связанные с формированием УУД (личностных, регулятивных, познавательных,

коммуникативных). Формирование УУД в урочной и внеурочной деятельности проходит комплексно.

### 3. ОРГАНИЗАЦИОННЫЙ РАЗДЕЛ

#### 3.1. Учебный план

Учебный план в соответствии с требованиями Стандарта включает предметные и коррекционно-развивающую области, направления внеурочной деятельности.

Согласно ФГОС НОО обучающихся с ОВЗ, программы отдельных учебных предметов, курсов обеспечивают достижение планируемых результатов освоения адаптированной основной общеобразовательной программы начального общего образования.

Образовательная деятельность 1 – 4 классов МБОУ «ОСОШ № 3» в 2021 – 2022 учебном году организована в следующем режиме:

- Продолжительность учебного года на уровне начального общего образования составляет 34 недели, в 1 классе – 33 недели.
- Продолжительность учебной недели в 1 – 4 классах - 5 дней;
- Обучение во 2 – 4 классах организовано в две смены, для классов с обучающимися с ОВЗ в первую смену;
- Обязательная учебная нагрузка обучающихся: в 1-х классах – 21 час, во 2 – 4 классах – 23 часа;
- Продолжительность урока в 1-х классах - в сентябре, октябре – по 3 урока в день по 35 минут каждый; в ноябре, декабре – по 4 урока по 35 минут каждый, один раз в неделю 5 уроков за счёт часа физической культуры; в январе - мае - по 4 урока в день по 40 минут каждый, один раз в неделю 5 уроков за счёт часа физической культуры;
- Продолжительность каникул в течение учебного года не менее 30 календарных дней, летом – не менее 8 недель; для 1-х классов в середине февраля организуются дополнительные каникулы продолжительностью 1 неделя.
- Продолжительность перемен – по 10 минут, после второго – 20 минут, для первого класса после 2 урока – 40 минут. Начало занятий в 8.00.
- Обучение в 1-х классах проводится без бального оценивания знаний обучающихся и домашних заданий. Бальное оценивание во 2-х классах начинается со второго полугодия.
- Продолжительность урока во 2-4 классах составляет – 40 минут.

Для реализации различных интересов, индивидуальных потребностей по направлениям образования и развития личности на основе результатов изучения и диагностики запросов, обучающихся и их родителей (законных представителей) организуется внеурочная деятельность.

**Учебный план включает две части:**

- Обязательную (наполняемость определена составом учебных предметов обязательных предметных областей);
- Формируемую участниками образовательных отношений (включает курсы, занятия, направленные на реализацию индивидуальных потребностей обучающихся, в соответствии с их запросами, а также отражающие специфику ОУ).

В обязательной части учебного плана реализуются требования ФГОС для обучающихся с ОВЗ начального общего образования к содержанию образования на уровне начального общего образования.

Обязательная часть учебного плана отражает содержание образования, которое обеспечивает достижение следующих целей:

- Создание условий для достижения учащимися предметных образовательных результатов и развитие опыта их использования в учебно-познавательной деятельности;
- Развитие познавательной мотивации учащихся; воспитание культуры учебной деятельности;
- Воспитание самостоятельности, развитие волевых качеств учащихся;
- Формирование у учащихся гражданской идентичности, приобщение их к общекультурным, национальным и этнокультурным ценностям;
- Обеспечение готовности учащихся к продолжению образования на уровне основного общего образования, в том числе формирование универсальных учебных действий (далее ууд) учащихся и создание условий для освоения ими метапредметных понятий и терминов;
- Развитие информационно-коммуникационных навыков учащихся; навыков работы с информацией;
- Становление у учащихся опыта смыслового чтения;
- Формирование экологической культуры, здорового и безопасного образа жизни учащихся; привитие им элементарных правил поведения в экстремальных ситуациях;
- Личностное развитие учащихся в соответствии с их потребностями, возможностями и склонностями.

#### **Обязательная часть учебного плана**

Обязательная часть учебного плана включает в себя следующие предметные области:

N п/п	Предметные области	Основные задачи реализации содержания
1	Русский язык и литературное чтение	Формирование первоначальных представлений о русском языке как государственном языке Российской Федерации, как средстве общения людей разных национальностей в России и за рубежом. Развитие диалогической и монологической устной и письменной речи, коммуникативных умений, нравственных и эстетических чувств, способностей к творческой деятельности.
2	Родной язык и литературное чтение на родном языке	Формирование первоначальных представлений о единстве и многообразии языкового и культурного пространства России, о языке как основе национального самосознания. Развитие диалогической и монологической устной и письменной речи на родном языке, коммуникативных умений, нравственных и эстетических чувств, способностей к творческой деятельности на родном языке.
3	Иностранный язык	Формирование дружелюбного отношения и толерантности к носителям другого языка на основе знакомства с жизнью своих сверстников в других странах, с детским фольклором

		и доступными образцами детской художественной литературы, формирование начальных навыков общения в устной и письменной форме с носителями иностранного языка, коммуникативных умений, нравственных и эстетических чувств, способностей к творческой деятельности на иностранном языке.
4	Математика и информатика	Развитие математической речи, логического и алгоритмического мышления, воображения, обеспечение первоначальных представлений о компьютерной грамотности
5	Обществознание и естествознание (Окружающий мир)	Формирование уважительного отношения к семье, населенному пункту, региону, России, истории, культуре, природе нашей страны, ее современной жизни. Осознание ценности, целостности и многообразия окружающего мира, своего места в нем. Формирование модели безопасного поведения в условиях повседневной жизни и в различных опасных и чрезвычайных ситуациях. Формирование психологической культуры и компетенции для обеспечения эффективного и безопасного взаимодействия в социуме.
6	Основы религиозных культур и светской этики	Воспитание способности к духовному развитию, нравственному самосовершенствованию. Формирование первоначальных представлений о светской этике, об отечественных традиционных религиях, их роли в культуре, истории и современности России
7	Искусство	Развитие способностей к художественно-образному, эмоционально-ценностному восприятию произведений изобразительного и музыкального искусства, выражению в творческих работах своего отношения к окружающему миру
8	Технология	Формирование опыта как основы обучения и познания, осуществление поисково-аналитической деятельности для практического решения прикладных задач с использованием знаний, полученных при изучении других учебных предметов, формирование первоначального опыта практической преобразовательной деятельности
9	Физическая культура	Укрепление здоровья, содействие гармоничному физическому, нравственному и социальному развитию, успешному обучению, формирование первоначальных умений саморегуляции средствами физической культуры. Формирование установки на сохранение и укрепление здоровья, навыков здорового и безопасного образа жизни.



Предметная область «Русский язык и литературное чтение», «Родной язык и литературное чтение на родном языке» включает в себя учебные предметы «Русский язык», «Литературное чтение», «Русский родной язык», «Литературное чтение на русском родном языке». Учебный предмет «Русский язык» представлен в 1 - 4 классах в объеме 5 часов в неделю. Предмет «Литературное чтение» представлен в 1-3 классах в объеме 4 часа в неделю, в 4 классе – 3 часа в неделю. Учебный предмет «Русский родной язык» и «Литературное чтение на русском родном языке» интегрируется в учебные предметы «Русский язык», «Литературное чтение» предметной области «Русский язык и литературное чтение» в целях обеспечения достижения обучающимися планируемых результатов освоения русского языка как родного и литературного чтения на русском родном языке в соответствии с ФГОС НОО. В соответствии с выбором обучающихся и их родителей (законных представителей) родным языком является русский язык.

Предметная область «Математика и информатика» включает в себя учебный предмет «Математика», который представлен в объеме 4 часа в неделю в 1–4-х классах. Изучение информатики в 1–4-х классах осуществляется в рамках других учебных предметов. Достижение предметных и метапредметных результатов, связанных с использованием информационных технологий, достигается за счет включения тематических модулей в программы учебных предметов «Математика», «Технология», «Изобразительное искусство», «Окружающий мир».

Предметная область «Иностранный язык» включает в себя учебный предмет «Иностранный язык (английский)». Учебный предмет представлен в объеме 2 часа в неделю во 2–4-х классах.

Предметная область «Обществознание и естествознание (окружающий мир)» включает в себя учебный предмет «Окружающий мир», который представлен в объеме 2 часа в неделю в 1–4-х классах. Программа учебного предмета «Окружающий мир» в 1–4-х классах включает тематический модуль «Информационные технологии в современном мире», который обеспечивает достижение предметных и метапредметных результатов, связанных с использованием информационных технологий.

Предметная область «Основы религиозных культур и светской этики» включает в себя учебный предмет «Основы религиозных культур и светской этики», который представлен в объеме 1 час в неделю в 4-м классе. На основании решения родителей (законных представителей) обучающиеся будут изучать модуль «Основы светской этики».

Предметная область «Искусство» включает в себя учебные предметы «Изобразительное искусство» и «Музыка». Учебный предмет «Изобразительное искусство» представлен в объеме 1 час в неделю в 1–4-х классах. Учебный предмет «Музыка» представлен в объеме 1 час в неделю в 1–4-х классах.

Предметная область «Технология» включает в себя учебный предмет «Технология», который представлен в объеме 1 час в неделю в 1–4-х классах. Программа учебного предмета «Технология» в 1–4-х классах включает тематический модуль «Учебный проект средствами PowerPoint», который обеспечивает достижение предметных и метапредметных результатов, связанных с использованием информационных технологий.

Предметная область «Физическая культура» включает в себя учебный предмет «Физическая культура», который представлен в объеме 3 часа в неделю в 1–4-х классах.

**Часть учебного плана, формируемая участниками образовательных отношений,**

обеспечивает реализацию особых образовательных потребностей, характерных для обучающихся с ЗПР, а также с учетом индивидуальных потребностей каждого обучающегося.

В часть, формируемую участниками образовательных отношений, входит и внеурочная деятельность. Внеурочная деятельность включает часы, отводимые на курсы, реализуемые в разных видах деятельности по направлениям развития личности (духовно-нравственное, социальное, общеинтеллектуальное, общекультурное, спортивно-оздоровительное), и коррекционно-развивающую область. Распределение часов, предусмотренных на внеурочную деятельность, осуществляется следующим образом: недельная нагрузка — 10 часов, из них 5 часов отводится на проведение коррекционно-развивающих занятий.

Коррекционно-развивающая область является обязательной частью внеурочной деятельности. Часы коррекционно-развивающей области представлены групповыми и индивидуальными коррекционно-развивающими занятиями, направленными на коррекцию недостатков психофизического развития, обучающегося и восполнение пробелов в знаниях. Количество часов по курсу в неделю указывается на одного обучающегося. Коррекционно-развивающие занятия проводятся в течение учебного дня и во внеурочное время. На индивидуальные коррекционные занятия отводится 20 минут, на групповые занятия – до 40 минут.

Исходя из особых образовательных потребностей и психофизических особенностей обучающихся с ЗПР коррекционно-развивающая область включает следующие курсы:

1. Логопедические занятия по курсу «Коррекция и развитие устной речи, профилактика нарушения чтения и письма» в объеме одного часа в неделю в 1 классе. «Коррекция нарушений чтения и письма, обусловленных системным недоразвитием речи» в объеме одного часа в неделю во 2—4-х классах.
2. Психокоррекционные занятия педагога-психолога по курсу «Развитие и коррекция регулятивных процессов и коммуникативной деятельности» в объеме одного часа в неделю в 1—4-х классах.
3. Психокоррекционные занятия учителя-дефектолога по курсам «Коррекция и развитие учебно-познавательной деятельности», «Коррекция индивидуальных образовательных дефицитов» в объеме одного часа в неделю и распределение времени внутри указанных часов с учетом индивидуальных особенностей ребенка с ЗПР.

При определении содержания курсов коррекционно-развивающей области учитываются рекомендации ПМПК по направлениям коррекционной работы специалистов.

С целью профилактики школьной неуспешности во внеурочной деятельности предусматривается один час для проведения индивидуальных и подгрупповых коррекционных занятий педагога. Занятия направлены на восполнение образовательных дефицитов, закрепление учебного навыка, формирование и закрепление индивидуальных приемов учебных действий и учебных навыков по предметам «Русский язык», «Математика».

Время, отведенное на внеурочную деятельность, не учитывается при определении максимально допустимой недельной нагрузки обучающихся.

### **Промежуточная аттестация обучающихся**

Проведение промежуточной аттестации обучающихся регулируется «Положением о формах, периодичности и порядке текущего контроля успеваемости промежуточной аттестации обучающихся МБОУ «ОСОШ №3»»

Промежуточная аттестация учащихся 1 класса нацелена на выявление динамики освоения первоклассниками результатов образовательных программ по дисциплинам учебного плана. Промежуточная аттестация первоклассников осуществляется посредством сопоставления результатов входной диагностики и диагностической работы по окончании 1 класса, используется безотметочная уровневая шкала оценивания (критический, низкий, средний, высокий уровни).

#### Промежуточная аттестация 1-х классов

Предмет	Содержание процедуры	Срок проведения
Русский язык Литературное чтение Математика Окружающий мир	Контрольная работа	Апрель
Музыка Изобразительное искусство Технология Физическая культура	Учёт текущих достижений	Апрель

Промежуточная аттестация учащихся 2-4 классов проводится в различных формах, соответствующих специфике учебного курса.

#### Промежуточная аттестация учащихся 2-4 классов

Предметы	Формы промежуточной аттестации			Срок							
	2 класс	3 класс	4 класс								
Русский язык Математика Окружающий мир Литературное чтение	Контрольная работа	Контрольная работа	Контрольная работа	Апрель - май							
Иностранный язык (английский язык)					Учёт текущих достижений	Учёт текущих достижений	Контрольная работа	Апрель			
Музыка									Учёт текущих достижений	Учёт текущих достижений	Учёт текущих достижений
Изобразительное искусство											
Технология Физическая культура											
Основы религиозных культур и светской этики	-	-	Защита проектов								

#### Недельный учебный план

МБОУ «Очерская средняя общеобразовательная школа № 3»  
начальное общее образование 2022-2023 учебного года

Предметные области	Учебные предметы	Количество часов в неделю			
		1	2	3	4
Обязательная часть		1	2	3	4
	Русский язык	5	5	5	5

<b>Русский язык и литературное чтение</b>	Литературное чтение	4	4	4	3
<b>Родной язык и литературное чтение на родном языке</b>	Русский родной язык	0	0	0	0
	Литературное чтение на русском родном языке	0	0	0	0
<b>Иностранный язык</b>	Иностранный язык (английский язык)	0	2	2	2
<b>Математика и информатика</b>	Математика	4	4	4	4
<b>Обществознание и естествознание</b>	Окружающий мир	2	2	2	2
<b>Основы религиозных культур и светской этики</b>	Основы религиозных культур и светской этики	0	0	0	1
<b>Искусство</b>	Музыка	1	1	1	1
	Изобразительное искусство	1	1	1	1
<b>Технология</b>	Технология	1	1	1	1
<b>Физическая культура</b>	Физическая культура	3	3	3	3
Предельно допустимая аудиторная учебная нагрузка при 5-дневной учебной неделе.		21	23	23	23
<i>Часть, формируемая участниками образовательных отношений</i>					
<b>Внеурочная деятельность</b>					
Итого (коррекционно-развивающая область)		5	5	5	5
Другие направления внеурочной деятельности		5	5	5	5
Всего внеурочной деятельности		10	10	10	10

**Годовой учебный план МБОУ «Очерская средняя общеобразовательная школа №3»  
начальное общее образование 2022 – 2023 учебного года**

Предметные области	Учебные предметы	Количество часов в неделю				Итого
		1	2	3	4	
<i>Обязательная часть</i>		<b>1</b>	<b>2</b>	<b>3</b>	<b>4</b>	
<b>Русский язык и литературное чтение</b>	Русский язык	165	170	170	170	675
	Литературное чтение	132	136	136	102	510
<b>Родной язык и литературное чтение на родном языке</b>	Русский родной язык	0	0	0	0	0
	Литературное чтение на русском родном языке	0	0	0	0	0
<b>Иностранный язык</b>	Иностранный язык (английский язык)	0	68	68	68	204
<b>Математика и информатика</b>	Математика	132	136	136	136	540
<b>Обществознание и естествознание</b>	Окружающий мир	66	68	68	68	270
<b>Основы религиозных культур и светской этики</b>	Основы религиозных культур и светской этики	0	0	0	34	34
<b>Искусство</b>	Музыка	33	34	34	34	135

	Изобразительное искусство	33	34	34	34	135
<b>Технология</b>	Технология	33	34	34	34	135
<b>Физическая культура</b>	Физическая культура	99	102	102	102	405
Предельно допустимая аудиторная учебная нагрузка при 5-дневной учебной неделе.		693	782	782	782	3039
<i>Часть, формируемая участниками образовательных отношений</i>						
<b>Внеурочная деятельность</b>						
Итого (коррекционно-развивающая область)		165	170	170	170	675
Другие направления внеурочной деятельности		165	170	170	170	675
Всего внеурочной деятельности		330	440	440	440	1650

### **Индивидуальный учебный план начального общего образования обучающихся с ЗПР по варианту АООП 7.1.**

#### **Пояснительная записка**

Индивидуальный учебный план (далее – ИУП) разработан в соответствии с требованием ФГОС НОО обучающихся с ОВЗ и является основным механизмом реализации АООП НОО обучающихся с ЗПР, вариант 7.1.

Индивидуальный учебный план разработан для обучающегося на основе учебного плана образовательной организации в соответствии с АООП НОО обучающихся с ЗПР варианта 7.1. Сроки освоения АООП НОО обучающимися с ЗПР для варианта 7.1 составляют четыре года (1–4-й классы).

В 2021 – 2022 учебном году по ИУП в Школе обучаются 2 учащихся на дому.

Содержание начального общего образования обучающихся с ЗПР реализуется преимущественно за счет введения учебных предметов (учебных курсов), обеспечивающих целостное восприятие мира и развитие жизненных компетенций с учетом особых образовательных потребностей младших школьников, а также курсов коррекционно-развивающей области, направленных на преодоление и/или ослабление недостатков в физическом и психологическом развитии. Личностные, метапредметные и предметные результаты освоения обучающимися с ЗПР АООП НОО по варианту 7.1 соответствуют ФГОС НОО. В учебном плане представлены девять предметных областей и коррекционно-развивающая область.

ИУП содержит следующие структурные компоненты:

- фиксируемый общий объем нагрузки;
- максимальный объем аудиторной нагрузки обучающихся;
- состав и структура предметных областей;
- распределение учебного времени, отводимого на освоение предметных областей по классам и учебным предметам;
- коррекционно-развивающая область, которая является обязательной частью внеурочной деятельности.

При реализации ИУП используются различные технологии обучения, а также формы образования. Может использоваться сетевая форма образования при наличии договора о сетевом взаимодействии.

Освоение АООП НОО по ИУП, в том числе отдельной части или всего объема учебного предмета, курса сопровождается текущим контролем успеваемости и промежуточной аттестацией учащегося. Формы, периодичность и порядок проведения текущего контроля успеваемости и промежуточной аттестации обучающихся по ИУП определяются ежегодным приказом на основании рекомендаций психолого-педагогического консилиума с учетом особых образовательных потребностей ребенка. Консилиум определяет специальные условия проведения текущего контроля, промежуточной и итоговой аттестации, предусматривая приоритетную оценку динамики индивидуальных достижений, обучающихся с ЗПР. Освоение учащимися адаптированной основной общеобразовательной программы начального общего образования по индивидуальному учебному плану завершается итоговой аттестацией, которая является обязательной.

Учебный план состоит из двух частей — обязательной части и части, формируемой участниками образовательных отношений.

**Обязательная часть учебного плана** определяет состав учебных предметов обязательных предметных областей и учебное время, отводимое на их изучение по классам (годам) обучения. Обязательные предметные области учебного плана и учебные предметы соответствуют ФГОС НОО.

**Часть учебного плана, формируемая участниками образовательных отношений**, обеспечивает реализацию особых образовательных потребностей, характерных для обучающихся с ЗПР, а также с учетом индивидуальных потребностей каждого обучающегося.

В часть, формируемую участниками образовательных отношений, входит и внеурочная деятельность. Внеурочная деятельность включает часы, отводимые на курсы, реализуемые в разных видах деятельности по направлениям развития личности (духовно-нравственное, социальное, общеинтеллектуальное, общекультурное, спортивно-оздоровительное), и коррекционно-развивающую область. Распределение часов, предусмотренных на внеурочную деятельность, осуществляется следующим образом: недельная нагрузка — 10 часов, из них 5 часов отводится на проведение коррекционно-развивающих занятий.

Коррекционно-развивающая область является обязательной частью внеурочной деятельности. Часы коррекционно-развивающей области представлены групповыми и индивидуальными коррекционно-развивающими занятиями, направленными на коррекцию недостатков психофизического развития, обучающегося и восполнение пробелов в знаниях. Количество часов по курсу в неделю указывается на одного обучающегося. Коррекционно-развивающие занятия проводятся в течение учебного дня и во внеурочное время. На индивидуальные коррекционные занятия отводится 20 минут, на групповые занятия – до 40 минут.

Исходя из особых образовательных потребностей и психофизических особенностей обучающихся с ЗПР коррекционно-развивающая область включает следующие курсы:

4. Логопедические занятия по курсу «Коррекция и развитие устной речи, профилактика нарушения чтения и письма» в объеме одного часа в неделю в 1 классе. «Коррекция нарушений чтения и письма, обусловленных системным недоразвитием речи» в объеме одного часа в неделю во 2—4-х классах.
5. Психокоррекционные занятия педагога-психолога по курсу «Развитие и коррекция регулятивных процессов и коммуникативной деятельности» в объеме одного часа в неделю в 1—4-х классах.

6. Психокоррекционные занятия учителя-дефектолога по курсам «Коррекция и развитие учебно-познавательной деятельности», «Коррекция индивидуальных образовательных дефицитов» в объеме одного часа в неделю и распределение времени внутри указанных часов с учетом индивидуальных особенностей ребенка с ЗПР.

При определении содержания курсов коррекционно-развивающей области учитываются рекомендации ПМПК по направлениям коррекционной работы специалистов.

С целью профилактики школьной неуспешности во внеурочной деятельности предусматривается один час для проведения индивидуальных и подгрупповых коррекционных занятий педагога. Занятия направлены на восполнение образовательных дефицитов, закрепление учебного навыка, формирование и закрепление индивидуальных приемов учебных действий и учебных навыков по предметам «Русский язык», «Математика».

Время, отведенное на внеурочную деятельность, не учитывается при определении максимально допустимой недельной нагрузки обучающихся.

<b>Недельный учебный план начального общего образования обучающихся с задержкой психического развития (вариант 7.1)</b>						
<b>Предметные области</b>	<b>Учебные предметы</b>	<b>Количество часов в неделю</b>				<b>Всего</b>
		1	2	3	4	
<b>Обязательная часть</b>						
Русский язык и литературное чтение	Русский язык	5	5	5	4	16
	Литературное чтение	4	4	4	3	14
Родной язык и литературное чтение на родном языке	Родной язык	–	–	–	–	0
	Литературное чтение на родном языке	–	–	–	–	0
Иностранный язык	Иностранный язык	–	2	2	2	6
Математика и информатика	Математика	4	4	4	4	16
Обществознание и естествознание (Окружающий мир)	Окружающий мир	2	2	2	2	8
Основы религиозных культур и светской этики	Основы религиозных культур и светской этики				1	1
Искусство	Музыка	1	1	1	1	4
	Изобразительное искусство	1	1	1	1	4
Технология	Технология	1	1	1	1	4
Физическая культура	Физическая культура	3	3	3	3	12

<b>Итого</b>	<b>21</b>	<b>23</b>	<b>23</b>	<b>23</b>	<b>90</b>
<b>Часть, формируемая участниками образовательного процесса</b>					
<b>Максимально допустимая недельная нагрузка (при пятидневной учебной неделе)</b>	<b>21</b>	<b>23</b>	<b>23</b>	<b>23</b>	<b>90</b>
<b>Внеурочная деятельность (включая коррекционно-развивающую область):</b>	<b>10</b>	<b>10</b>	<b>10</b>	<b>10</b>	<b>40</b>
<b>Коррекционно-развивающая область</b>	5	5	5	5	20
Коррекция и развитие устной речи, профилактика нарушения чтения и письма	1	–	–	–	1
Коррекция нарушений чтения и письма, обусловленных системным недоразвитием речи	–	1	1	1	3
Коррекция и развитие учебно-познавательной деятельности/ коррекция индивидуальных образовательных дефицитов	1	1	1	1	4
Развитие и коррекция регулятивных процессов и коммуникативной деятельности	1	1	1	1	4
Направления внеурочной деятельности (духовно-нравственное, социальное, общеинтеллектуальное, общекультурное, спортивно-оздоровительное)	5	5	5	5	20
Индивидуальные или подгрупповые коррекционные занятия педагога	1	1	1	1	4
Другая внеурочная деятельность	1	1	1	1	4
<b>Всего к финансированию</b>	<b>31</b>	<b>33</b>	<b>33</b>	<b>33</b>	<b>130</b>

### **3.3. Календарный учебный график начального общего образования на 2022-2023 учебный год**

#### **Пояснительная записка**

Календарный учебный график составлен для основной общеобразовательной программы основного общего образования в соответствии:

- с частью 1 статьи 34 Федерального закона от 29.12.2012 № 273-ФЗ «Об образовании в Российской Федерации»;
- СП 2.4.3648-20 «Санитарно-эпидемиологические требования к организациям воспитания и обучения, отдыха и оздоровления детей и молодежи»;
- СанПиН 1.2.3685-21 «Гигиенические нормативы и требования к обеспечению безопасности и (или) безвредности для человека факторов среды обитания»;
- ФГОС НОО, утвержденным приказом Минобнауки от 06.10.2009 № 373.



## 1. Даты начала и окончания учебного года

1.1. Дата начала учебного года: 01.09.2021 г.

1.2. Дата окончания учебного года: 31.05.2022 г.

## 2. Периоды образовательной деятельности

2.1. Продолжительность учебного года:

- 1-е классы – 33 недели;
- 2–4-е классы – 34 недели;
- 2.2. Продолжительность учебных периодов по четвертям в учебных неделях и учебных днях

• УЧЕБНЫЙ ПЕРИОД	Дата		Продолжительность	
	Начало	Окончание	Количество учебных недель	Количество рабочих дней
I четверть	01.09.2022	28.10.2022	9	42
II четверть	07.11.2022	28.12.2022	8	38
III четверть	10.01.2023	24.03.2023	11	54
IV четверть	03.04.2023	31.05.2023	9	43
Итого в учебном году			37	177

2–4-е классы

Учебный период	Дата		Продолжительность	
	Начало	Окончание	Количество учебных недель	Количество рабочих дней
I четверть	01.09.2022	28.10.2022	9	42
II четверть	07.11.2022	28.12.2022	8	38
III четверть	10.01.2023	24.03.2023	11	54
IV четверть	03.04.2023	31.05.2023	9	43
Итого в учебном году			37	177

2.2. Продолжительность каникул, праздничных и выходных дней

1-е классы

	Дата	

Каникулярный период	Начало	Окончание	Продолжительность каникул, праздничных и выходных дней в календарных днях
Осенние каникулы	29.10.2022	06.11.2022	9
Зимние каникулы	29.12.2022	09.01.2023	12
Дополнительные каникулы	06.02.2022	12.02.2023	9
Весенние каникулы	25.03.2023	02.04.2023	9
Летние каникулы	01.06.2023	31.08.2023	-273
Праздничные дни			0
Выходные дни			422
<b>Итого</b>			<b>188</b>

#### 2–4-е классы

Каникулярный период	Дата		Продолжительность каникул, праздничных и выходных дней в календарных днях
	Начало	Окончание	
Осенние каникулы	29.10.2022	06.11.2022	9
Зимние каникулы	29.12.2022	09.01.2023	12
Весенние каникулы	25.03.2023	02.04.2023	9
Летние каникулы	01.06.2023	31.08.2023	-273
Праздничные дни			0
Выходные дни			431
<b>Итого</b>			<b>188</b>

#### 3. Режим работы образовательной организации

Период учебной деятельности	1-е классы	2-4 классы

Учебная неделя (дней)	5	5
Урок (минут)	35 (1-е полугодие) 40 (2-е полугодие)	40
Перерыв (минут)	10 - 40	10–20
Периодичность промежуточной аттестации	-	По четвертям

### Организация промежуточной аттестации

Промежуточная аттестация проводится в сроки с 22 апреля 2022 года по 14 мая 2022 года без прекращения образовательной деятельности по предметам учебного плана.

#### 1-ые классы

Предмет	Содержание процедуры	Срок проведения
Русский язык Математика Окружающий мир	Контрольная работа	Апрель
Литературное чтение Музыка Изобразительное искусство Технология Физическая культура	Учёт текущих достижений	Апрель

Промежуточная аттестация учащихся 2-4 классов проводится в различных формах, соответствующих специфике учебного курса.

#### Промежуточная аттестация учащихся 2-4 классов

Предметы	Формы промежуточной аттестации			Срок			
	2 класс	3 класс	4 класс				
Русский язык Математика Окружающий мир	Контрольная работа	Контрольная работа	Контрольная работа	Апрель			
Иностранный язык (английский язык)					Учёт текущих достижений	Учёт текущих достижений	Контрольная работа
Литературное чтение Музыка Изобразительное искусство Технология Физическая культура					Учёт текущих достижений	Учёт текущих достижений	

Основы религиозных культур и светской этики	-	-	Защита проектов	
---	---	---	-----------------	--

### Дополнительные сведения

#### 4.1. Распределение образовательной недельной нагрузки

Образовательная деятельность	Недельная нагрузка (5-дневная учебная неделя) в академических часах			
	1-ы классы	2-е классы	3-и классы	4-е классы
Урочная	21	23	23	23
Внеурочная	4	4	4	4

#### 4.2. Расписание звонков и перемен

##### 2–4-е классы

Урок	Продолжительность урока	Продолжительность перемены
1 смена		
1-й	8:00–8:40	10 минут
2-й	8:50–09:30	20 минут
3-й	09:50–10:30	10 минут
4-й	10:40–11:20	10 минут
5-й	11:30–12:10	
Перерыв между уроками и занятиями внеурочной деятельности – 45 минут		
Внеурочная деятельность	С 13:00	–
2 смена		
1-й	13:10 – 13:50	10 минут
2-й	14:00 – 14:40	20 минут
3-й	15:00 – 15:40	10 минут
4-й	15:50 – 16:30	10 минут
5-й	16:40 – 17:20	
Внеурочная деятельность	С 11:30	

### 3.4. План внеурочной деятельности

Внеурочная деятельность соответствует ФГОС НОО и реализуется в рамках программы внеурочной деятельности ООП НОО Школы, дополняется коррекционно-развивающей областью для обучающихся с ОВЗ.

Коррекционно-развивающая область является обязательной частью внеурочной деятельности, поддерживающей процесс освоения содержания АООП НОО вариант 7.1.

Коррекционно-развивающая работа направлена на обеспечение развития эмоционально-личностной сферы и коррекцию ее недостатков; познавательной деятельности и целенаправленное формирование высших психических функций; формирования произвольной регуляции деятельности и поведения; коррекцию нарушений устной и письменной речи, психолого-педагогическую поддержку в освоении АООП НОО вариант 7.1.

Коррекционно-развивающая область поддерживает процесс освоения содержания АООП НОО вариант 7.1, обеспечивает коррекцию недостатков в развитии обучающихся. Часы, отводимые на коррекционно-развивающую область, включаются в часы, отводимые на внеурочную деятельность (в объеме не менее 5 часов) и являются обязательными.

Программа (коррекционно-развивающая область), осуществляется учителями начальных классов, при необходимости, на основании Заключения ПМПК организуются занятия с логопедом.

Программа психологических занятий по формированию и развитию системного мышления обучающихся, осуществляется психологом, дефектологом.

#### Внеурочная деятельность на 2022 – 2023 учебный год Планирование курсов внеурочной деятельности для начальной школы

Направления	Названия	Формы организации				
			1-й класс	2-й класс	3-й класс	4-й класс
Информационно-просветительские занятия патриотической, нравственной и экологической направленности «Разговоры о важном»	«Разговоры о важном»	Час общения	1	1	1	1
Занятия по формированию	Мы любим русский язык	курс	1			

функциональной грамотности обучающихся	Финансовая грамотность	курс				1
	Робототехника	курс			1	1
	Информатика				1	1
Занятия, направленные на удовлетворение профориентационных интересов и потребностей обучающихся	«Кем быть»	Игровой клуб	1	1	1	1
Занятия, связанные с реализацией особых интеллектуальных и социокультурных потребностей обучающихся	Олимпиады, интеллектуальные марафоны, предметные чемпионаты		1	1	1	1
	Эрудит	Кружок			1	
	«Маленький пермяк»	Клуб			1	1
Занятия, направленные на удовлетворение интересов и потребностей обучающихся в творческом и физическом развитии, помощь в самореализации, раскрытии и развитии	Вокальная студия		1	1	1	1
	Танцевальная студия		1	1	1	1
	Спортивные игры	секция			1	

способностей и талантов						
	«Юный исследователь»					1
Занятия, направленные на удовлетворение социальных интересов и потребностей обучающихся, на педагогическое сопровождение деятельности социально ориентированных ученических сообществ, детских общественных объединений, органов ученического самоуправления, на организацию совместно с обучающимися комплекса мероприятий воспитательной направленности	«Творим добро!»	Объединение				1
	«В школу с улыбкой!»	Объединение	1	1	1	1
<b>Итого за неделю</b>			<b>10</b>	<b>10</b>	<b>10</b>	<b>10</b>
<b>Итого за учебный год</b>			<b>330</b>	<b>330</b>	<b>330</b>	<b>330</b>
<b>Итого за уровень образования</b>			<b>1320</b>			

Образовательная программа обучения начальной школы ориентирована на единство учебной и внеурочной деятельности и учитывает особенности контингента учащихся. Формы организации занятий представлены отличными от урочной системы обучения:

- Игровая,
- Познавательная,
- Проблемно-ценностное общение,
- Досугово-развлекательная деятельность (досуговое общение),
- Художественное творчество,
- Социальное творчество (социально преобразующая добровольческая деятельность),
- Трудовая (производственная) деятельность,
- Спортивно-оздоровительная деятельность,

Введение внеурочной деятельности в образовательный процесс начальной школы решает задачи, связанные с формированием УУД (личностных, регулятивных, познавательных, коммуникативных). Формирование УУД в урочной и внеурочной деятельности проходит комплексно.

### 3.5. Календарный план воспитательной работы МБОУ «ОСОШ №3

Дела	Классы	Ориентировочное время проведения	Ответственные
<b>КЛАССНОЕ РУКОВОДСТВО</b>			
<b>Работа с классным коллективом</b>			
Внеурочное занятие «Разговоры о важном»	1–4-е	Каждый понедельник	Классные руководители
Тематические классные часы	1–4-е	Еженедельно согласно планам работы классных руководителей	Классные руководители
Классные коллективные творческие дела	1–4-е	Согласно планам ВР классных руководителей	Классные руководители
Подготовка к участию в общешкольных ключевых делах	1–4-е	Согласно плану «Ключевые	Классные руководители



		общешкольные дела»	
Экскурсии	1–4-е	Не менее одного раза в полугодие	Классные руководители Родительские комитеты
Изучение динамики развития классного коллектива	1–4-е	В течение учебного года	Классные руководители
Адаптация первоклассников	1-е	Октябрь Январь	Классные руководители Педагог-психолог
<b>Индивидуальная работа с обучающимися</b>			
Индивидуальные беседы с обучающимися	1–4-е	По мере необходимости	Классные руководители
Адаптация вновь прибывших обучающихся в классе	2–4-е	В течение года	Классные руководители
<b>Индивидуальная образовательная траектория</b>			
Ведение портфолио с обучающимися класса	1–4-е	В течение года	Классные руководители
<b>Работа с учителями-предметниками в классе</b>			
Консультации с учителями-предметниками (соблюдение единых требований в воспитании, предупреждение и разрешение конфликтов)	1–4-е	Еженедельно	Классные руководители Учителя-предметники Педагоги внеурочной деятельности
<b>Работа с родителями обучающихся или их законными представителями</b>			

Встреча с родительским активом класса	1–4-е	Один раз в четверть	Классные руководители Родительский актив Администрация школы (по требованию)
Классные родительские собрания	1–4-е	Согласно планам ВР классных руководителей	Классные руководители Администрация школы (по требованию)
<b>ШКОЛЬНЫЙ УРОК</b>			
Визуальные образы (предметно-эстетическая среда, наглядная агитация школьных стендов предметной направленности)	1–4-е	В течение года	Учителя-предметники Замдиректора по ВР
Игровые формы учебной деятельности	1–4-е	В течение года	Учителя-предметники Замдиректора по УР Замдиректора по ВР
Интерактивные формы учебной деятельности	1–4-е	В течение года	Учителя-предметники Замдиректора по УР Замдиректора по ВР
Внутриклассное шефство	4-е	В течение года	Классные руководители
Содержание уроков	1-4-е	В течение года	Учителя-предметники Замдиректора по УР
<b>Сентябрь</b>			

205 лет со дня рождения писателя Алексея Константиновича Толстого (информационная минутка на уроках литературного чтения)	3 – 4-е	05.09	Учителя начальных классов Замдиректора по ВР
210 лет со дня Бородинского сражения (информационная минутка на уроках окружающего мира)	1–4-е	07.09	Учителя начальных классов Замдиректора по ВР
Международный день распространения грамотности	1–4-е	08.09	Учителя начальных классов Замдиректора по ВР
165 лет со дня рождения русского ученого, писателя К.Э. Циолковского (информационная минутка на уроках окружающего мира)	3–4-е	17.09	Учителя начальных классов Учителя иностранных языков Замдиректора по ВР
Правила кабинета	1–4-е	В течение месяца	Учителя начальных классов Учителя-предметники Замдиректора по ВР
<b>Октябрь</b>			
Международный день музыки (информационная минутка на уроках музыки)	1–4-е	03.10	Учителя начальных классов Учителя музыки Замдиректора по ВР

			Музыкальный руководитель
Всемирный день математики (уроки-игры, уроки- соревнования)	1–4-е	14.10	Учителя начальных классов  Замдиректора по ВР
Международный день школьных библиотек. Библиотечные уроки	1–4-е	25.10	Учителя начальных классов  Школьный библиотекарь  Замдиректора по ВР
180 лет со дня рождения Василия Васильевича Верещагина, русского живописца (информационная минутка на уроках изобразительного искусства)	1–4-е	26.10	Учителя начальных классов  Учитель ИЗО  Замдиректора по ВР
<b>Ноябрь</b>			
135 лет со дня рождения поэта, драматурга, переводчика Самуила Яковлевича Маршака (библиотечные уроки)	1 – 4-е	03.11	Учителя начальных классов  Школьный библиотекарь  Замдиректора по ВР
170 лет со дня рождения писателя, драматурга Дмитрия Наркисовича Мамина-Сибиряка (06.11) (информационная	1 – 4-е	07.11	Учителя начальных классов  Замдиректора по ВР

минутка на уроках литературного чтения)			
Семейные мастер-классы «Мамины руки не знают скуки» на уроках технологии ко Дню матери в России	1–4-е	27.11	Учителя начальных классов Замдиректора по ВР
<b>Декабрь</b>			
Международный день художника (информационная минутка на уроках изобразительного искусства)	1–4-е	08.12	Учитель изобразительного искусства Замдиректора по ВР
190 лет со дня рождения основателя Третьяковской галереи Павла Михайловича Третьякова (информационная минутка на уроках изобразительного искусства)	1 – 4-е	27.12	Учитель изобразительного искусства Замдиректора по ВР
<b>Февраль</b>			
Интерактивные уроки родного русского языка к Международному дню родного языка	1–11-е	21.02	Учителя начальных классов Замдиректора по ВР
<b>Март</b>			
200 лет со дня рождения К.Д. Ушинского (информационная минутка на уроках литературы)	1–11-е	03.03	Учителя начальных классов Замдиректора по ВР

110 лет со дня рождения писателя и поэта, автора слов гимнов Российской Федерации и СССР Сергея Владимировича Михалкова (информационная минутка на уроках литературного чтения)	1 – 4-е	13.03	Учителя начальных классов Замдиректора по ВР
Неделя математики	1–4-е	13.03–20.03	Классные руководители Учителя математики Руководители ШМО Замдиректора по ВР
Всероссийская неделя музыки для детей и юношества	1–4-е	20.03–25.03	Классные руководители Учитель музыки Руководитель ШМО Замдиректора по ВР
155 лет со дня рождения писателя Максима Горького (библиотечные уроки)	1 – 4-е	28.03	Учителя начальных классов Школьный библиотекарь Замдиректора по ВР
<b>Апрель</b>			
150 лет со дня рождения композитора и пианиста Сергея Васильевича Рахманинова (01.04) (информационная минутка на уроках музыки)	1 – 4-е	03.04	Учителя начальных классов Учитель музыки Замдиректора по ВР

Всемирный день Земли (информационная минутка на уроках окружающего мира)	1–11-е	22.04	Учителя начальных классов Учителя ОБЖ Замдиректора по ВР
<b>Май</b>			
240 лет со дня основания Черноморского флота (13.05) (информационная минутка на уроках окружающего мира)	1 – 4-е	15.05	Учителя начальных классов Замдиректора по ВР
320 лет со дня основания Балтийского флота (информационная минутка на уроках окружающего мира)	1 – 4-е	18.05	Учителя начальных классов Замдиректора по ВР
День государственного флага Российской Федерации (информационная минутка на уроках окружающего мира)	1–4-е	22.05	Учителя начальных классов Замдиректора по ВР
День славянской письменности и культуры (информационная минутка на уроках русского языка)	1–4-е	24.05	Учителя начальных классов Замдиректора по ВР
<b>КУРСЫ ВНЕУРОЧНОЙ ДЕЯТЕЛЬНОСТИ</b>			
<b>Общеинтеллектуальное направление</b>			
	1–4-е	Согласно расписанию занятий ВД	Педагоги внеурочной деятельности

	1–4-е	Согласно расписанию занятий ВД	Педагоги внеурочной деятельности
	1–4-е	Согласно расписанию занятий ВД	Педагоги внеурочной деятельности
	1-4-е	Согласно расписанию занятий ВД	Педагоги внеурочной деятельности
<b>Общекультурное направление</b>			
	1–4-е	Согласно расписанию занятий ВД	Педагоги внеурочной деятельности
	1–4-е	Согласно расписанию занятий ВД	Педагоги внеурочной деятельности
	1–4-е	Согласно расписанию занятий ВД	Педагоги внеурочной деятельности
<b>Социальное направление</b>			
	1-4-е	Согласно расписанию занятий ВД	Педагоги внеурочной деятельности
<b>Спортивно-оздоровительное направление</b>			
	1–4-е	Согласно расписанию занятий ВД	Тренер секции



	1–4-е	Согласно расписанию занятий ВД	Тренер секции
	1–4-е	Согласно расписанию занятий ВД	Тренер секции
<b>Духовно-нравственное направление</b>			
Разговоры о важном	1–4-е	Каждый понедельник	Классные руководители
	1–4-е	Согласно расписанию занятий ВД	Педагоги внеурочной деятельности
	1–4-е	Согласно расписанию занятий ВД	Педагоги внеурочной деятельности
	1–4-е	Согласно расписанию занятий ВД	Педагоги внеурочной деятельности
<b>РАБОТА С РОДИТЕЛЯМИ</b>			
<b>В течение года (направление - социальное)</b>			
Общешкольный совет родителей	1–11-е	Один раз в четверть	Директор
Общешкольные родительские собрания «Семья и школа: взгляд в одном направлении»	1–11-е	Один раз в полгода по графику Сентябрь Март	Замдиректора Классные руководители Психолог

«Взаимодействие семьи и школы по вопросам профилактики правонарушений и безнадзорности»			
Консультации с психологом	1–11-е	По графику	Психолог
Индивидуальные встречи с администрацией	1–11-е	По запросу	Администрация
Круглый стол «Вопросы воспитания»	1–11-е	Один раз в полугодие Октябрь, Апрель	Замдиректора по ВР Психолог
<b>Сентябрь</b>			
Ярмарка дополнительного образования	1–4-е	Сентябрь	Замдиректора по дополнительному образованию
Ярмарка курсов внеурочной деятельности	1–4-е	Сентябрь	Замдиректора по УР Замдиректора по ВР
Организационные родительские собрания	1–4-е	Сентябрь	Классные руководители Психолог
<b>Октябрь</b>			
Воспитываем в детях ответственность за своё поведение (Консультации для родителей учащихся состоящих на учёте)	2–4-е	Октябрь	Классные руководители
«Итоги адаптации в 1-х классах»	1-е	Октябрь	Замдиректора по УР

			Замдиректора по ВР Педагог-психолог Классные руководители 1-х классов
<b>Ноябрь</b>			
Мастер-классы ко Дню матери (26.11)	1–4-е	До 26.11	Классные руководители Волонтеры, добровольцы
«Простые правила безопасности в интернете»	1–4-е	Ноябрь	Классные руководители Учителя информатики
«Профессии моих родителей и знакомых»	1–4-е	Ноябрь	Классные руководители
<b>Декабрь</b>			
Мастер-классы к Новому году	1–4-е	До 20.12	Классные руководители Волонтеры, добровольцы
«Готовимся к ВПР»	4-е	Декабрь, февраль	Замдиректора по УР Психолог
<b>Январь</b>			
Одарённый ребёнок - что делать? (Консультации для родителей детей с признаками одаренности)	1–4-е	Январь	Замдиректора по УР Психолог
<b>Февраль</b>			

День открытых дверей	1-4-е		Замдиректора по УР Замдиректора по ВР Советник по воспитанию
Мастер-классы ко Дню защитника Отечества	1-4-е	До 19.02	Классные руководители Волонтеры, добровольцы
Рекомендации по взаимоотношению с детьми младшего школьного возраста (Консультации)	1-4-е	Февраль	Замдиректора по УР Психолог
<b>Март</b>			
Мастер-классы к Международному женскому дню	1-4-е	До 03.03	Классные руководители Волонтеры, добровольцы
Тренинг «Навыки стрессоустойчивости»	1-4-е	Март	Классные руководители Психолог
<b>Апрель</b>			
Тренинг «Гений коммуникации»	1-4-е	Апрель	Замдиректора по ВР Психолог
<b>САМОУПРАВЛЕНИЕ</b>			
<b>В течение года</b>			

Школьное коммуникационное объединение (пресс-центр, видеостудия, )	3–4-е	Один раз в неделю	Замдиректора по ВР Ответственный за сайт Руководитель «Медиа»
Эколого-благотворительный проект «Добрые крышечки»	1–4-е	Сентябрь, май	Школьный комитет «Добровольцы и волонтеры» Объединения дополнительного образования
Экологический проект «Батарейки, сдавайтесь!»	1–4-е	Сентябрь, май	Школьный комитет «Добровольцы и волонтеры» Объединения дополнительного образования Советник по воспитанию
Экологический проект «Сдай макулатуру – спаси дерево!»	1–4-е	Сентябрь, май	Школьный комитет Объединения дополнительного образования Советник по воспитанию
Выборы в органы классного детско-взрослого самоуправления	3–4-е	02.09–17.09	Классные руководители
Акция « Библиотеке наша помощь»	1-4 -е	октябрь	«Добровольцы и волонтеры»

			Библиотекарь
Организация почты «Валентинок»	1-4 -е	14.02	Совет старшеклассников
Тематические кл. часы в рамках общешкольных проектов	1-4 -е	В течение года	Классные руководители Старшеклассники Педагог-организатор
<b>ПРОФОРИЕНТАЦИЯ (социальное направление)</b>			
<b>В течение года</b>			
Знакомства с профессиями в игровой форме	1–4-е	Один раз в четверть	Классные руководители Родители класса
<b>КЛЮЧЕВЫЕ ОБЩЕШКОЛЬНЫЕ ДЕЛА</b>			
<b>В течение года</b>			
Проект социальный «История малой родины - история России»: 1 ч - «Наши земляки», 2 ч - «Культурное наследие», 3 ч - «Туристический город», 4 ч - «Календарь Побед».	1–4-е	Сентябрь–май по отдельному плану	Замдиректора по ВР Классные руководители «Старшие для младших»
Эколого-благотворительная акция «Добрые крышечки», «Батарейки, сдавайтесь!», «Сдай макулатуру - спаси дерево!»	1–4-е	Сентябрь–май	Замдиректора по ВР Школьный комитет «Добровольцы и волонтеры» «Старшие для младших»

<b>Сентябрь</b>			
Торжественная линейка посвященная Дню знаний.  (Гражданско - патриотическое)	1-4-е	1.09	Советник по воспитанию  Организатор  Замдиректора по ВР
Акция "Голубь мира: вместе против террора!"*  (гражданско-патриотическое)	1-4 -е	3 - 11.09	Замдиректора по ВР  Педагог - организатор  Классные руководители
«Месячник безопасности детей»  (Здоровьесберегающее)	1-4-е	1-19.09	Замдиректора по ВР  Советник по воспитанию  Организатор  Классные руководители
«Неделя здоровья» для учеников школы  (Здоровьесберегающее)	1–4-е	12.09 - 17.09	Замдиректора по ВР  Учителя физкультуры  Советник по воспитанию  Спортивный комитет школы  Организатор
Проект «Наши земляки»  Акция «Подарки для ветеранов»  (Духовно-нравственное)	4-е	До 27.09	Замдиректора по ВР  Школьный комитет  Классные руководители  Родители класса

			«Добровольцы и волонтеры»
Неделя безопасности дорожного движения (Здоровьесбережение)	1–4-е	10.09–19.09	Педагог-организатор Классные руководители
Посвящение в первоклассники (духовно-нравственное)	1-е	Конец месяца	Организатор Замдиректора по УР Классные руководители
Выставка «Дары осени», поделки из природного материала. (экологическое, художественно-эстетическое)	1-4 -е	19 - 30.09	Педагог-организатор Классные руководители Волонтёры, добровольцы
<b>Октябрь</b>			
Проект «Наши земляки» День учителя. Международный день учителя  Акция «Добрые пожелания в День Учителя» (Духовно-нравственное)	1–4-е	05.10	Замдиректора по ВР Классные руководители Школьный комитет "Старшие для младшим"
День «Самоуправления» (социальное)	1–4-е	05.10	Замдиректора по ВР Советник по воспитанию Классные руководители Совет старшекласников



Выставка рисунков «Осень золотая»  (художественно-эстетическое)	1-4 -е	10 - 21.10	Замдиректора по ВР Педагог-организатор Классные руководители Волонтёры, добровольцы
«В гостях у школьного библиотекаря», Международный день школьных библиотек (26.10)  (духовно-нравственное)	1-4 -е	24 -27.10	Школьный библиотекарь
<b>Ноябрь</b>			
Проект «Культурное наследие». День матери  (художественно-эстетическое)	1-4-е	25-29.11	Классные руководители Организатор Советник по воспитанию Замдиректора по ВР
Поэтическая страничка «У ворот стучит зима»  (общеинтеллектуальное, экологическое)	1-4-е	14 - 18.11	Педагог-организатор Замдиректора по ВР Классные руководители
Выставка рисунков о зиме  (художественно-эстетическое)	1-4 -е	14 - 30.11	Педагог-организатор Замдиректора по ВР Классные руководители
<b>Декабрь</b>			

<p>Проект «Культурное наследие».</p> <p>Зимняя благотворительная ярмарка, посвященная Международному дню инвалидов (03.12)</p> <p>(духовно-нравственное)</p>	1–4-е	03.12	<p>Замдиректора по ВР</p> <p>Классные руководители</p> <p>Руководители ДО</p> <p>Организатор</p>
<p>Проект «Культурное наследие».</p> <p>Калейдоскоп национальных праздников (традиций, обычаев народов Пермского края)</p> <p>(духовно-нравственное)</p>	1-4-е	1-10.12	<p>Классные руководители</p> <p>Руководители ДО</p> <p>«Старшие для младших».</p>
<p>Проект «Культурное наследие»</p> <p>«Новый год у ворот!»</p> <p>Мастер-класс для детей с особенностями развития</p> <p>(духовно-нравственное)</p> <p>Акция «Открытки с Новым годом»</p> <p>Выставка рисунков и поделок «Ёлка новогодняя в гости к нам пришла»</p> <p>Оформление школы «Пожелания на Новый год»</p> <p>(художественно-эстетическое)</p>	<p>1–4-е</p> <p>4-е</p> <p>1-2-е</p> <p>3-е</p>	Декабрь	<p>Замдиректора по ВР</p> <p>Советник по воспитанию</p> <p>Педагог-организатор</p> <p>«Добровольцы и волонтеры»</p> <p>Школьное ДО</p> <p>Классные руководители</p>
<p>Спортивное мероприятие «Семейная лыжня».</p> <p>(здоровьесберегающее)</p>	2–4-е		Учителя физкультуры

<b>Январь</b>			
Всероссийские интеллектуальные игры (общеинтеллектуальное)	1-11-е		Классные руководители МАУК «Очерский ЦДК»
Проект «Туристический город» Акция «Блокадный хлеб» (духовно-нравственное)	1-4-е	27.01	Классные руководители Педагог-организатор
Проект «Туристический город» Конкурс поделок из бытовых отходов «Вторая жизнь пластиковой бутылки» (экологическое)	1-4-е	Последняя неделя	Классные руководители Педагог-организатор
Проект «Туристический город» Конкурс - акция «Снежная скульптура» <sup>*</sup> (художественно-эстетическое)	1-4-е		Классные руководители Замдиректора по ВР Советник по воспитанию Организатор
<b>Февраль</b>			
«Прощание с азбукой» (общеинтеллектуальное)	1-е	2-3 неделя	Классные руководители Педагог-организатор Замдиректора по ВР Замдиректора по УР
День открытых дверей	1–4-е	13.02	Директор

(духовно-нравственное)			Замдиректора по УР Замдиректора по ВР Советник по воспитанию Школьный комитет Совет родителей «Добровольцы и волонтеры» Спортивный комитет школы
Праздник «Масленица, угощай! Всем блиночки подавай» (духовно-нравственное)	1–4-е	21.02	Замдиректора по ВР Организатор Советник по воспитанию Школьный комитет «Старшие для младших»
Рыцарский турнир, посвященный Дню защитника Отечества (духовно-нравственное)	1–4-е	22.02	Замдиректора по ВР Педагог-организатор Школьный комитет Добровольцы и волонтеры Советник по воспитанию
Выставка рисунков и поделок «Военная техника будущего» (художественно-эстетическое)	1-4-е	20 -28.02	Замдиректора по ВР Педагог-организатор Классные руководители

<b>Март</b>			
«Неделя детской книги» для школьников  Благотворительная акция «Подари ребенку книгу»  (духовно-нравственное)	1–4-е	18.03–24.03	Замдиректора по ВР  Советник по воспитанию  Библиотекарь  Классные руководители  Старшие для младших
Большой концерт к  Международному женскому дню  (духовно-нравственное)	1–4-е	07.03	Замдиректора по ВР  Классные руководители  Советник по воспитанию  Школьные объединения
Выставка рисунков и поделок «Мы кому букет подарим?»	1-4 -е	1 - 10.03	Замдиректора по ВР Педагог-организатор Классные руководители
Спортивное мероприятие "Семейная лыжня"  (здоровьесберегающее)	2-4	Последняя неделя месяца.	Учителя физкультуры  Педагог-организатор
Всемирный день театра (27.03)  (Духовно-нравственное, художественно-эстетическое)	1-4-е	каникулы	Классные руководители, родители класса
<b>Апрель</b>			
Соревнования по шахматам среди учащихся общеобразовательных	2-4 -е		Замдиректора по ВР  Классные руководители

учреждений Очерского городского округа.* (здоровьесберегающее)			
Фестиваль семейных театров (духовно-нравственное, социальное, художественно-эстетическое)	1-4 - е	1 неделя	Классные руководители Педагог-организатор
Проект «Календарь побед» «Неделя космонавтики» для школьников (духовно-нравственное, художественно-эстетическое)	1-4-е	10 - 14.04	Замдиректора по ВР Советник по воспитанию Библиотекарь Классные руководители Учитель астрономии Старшие для младших
«Пасхальная неделя» для школьников (духовно-нравственное, художественно-эстетическое)	1–4-е	17-20.04	Замдиректора по ВР Совет родителей Советник по воспитанию Педагог - организатор Учителя литературы
Всемирный день Земли (22.04) (экологическое)	1-4-е	21.04	Замдиректора по ВР Советник по воспитанию Классные руководители
Проект «Календарь побед»	1–4-е	25 - 29.04	Замдиректора по ВР

Неделя мероприятий «Война. Победа. Память»  (гражданско-патриотическое, художественно-эстетическое)			Совет родителей Учителя истории Советник по воспитанию Педагог - организатор
<b>Май</b>			
Проект «Календарь побед»  Неделя мероприятий «Война. Победа. Память»  (гражданско-патриотическое, художественно-эстетическое)	1–11-е	3 - 9.05	Замдиректора по ВР Совет родителей Учителя истории Советник по воспитанию Педагог - организатор
ГО и ЧС  (здоровьесберегающее)	2- 4-е		Учителя физкультуры Классные руководители
Общешкольный субботник или «Весенняя неделя добра»  (экологическое)	1-4-е		Замдиректора по ВР Педагог - организатор Классные руководители
Сбор данных на «Золотой Росток»	1-4-е	До 23.05	Классные руководители, руководители кружков, учителя-предметники
Церемония награждения «Золотой Росток»	1–4-е,	26.05	Замдиректор по ВР Советник по воспитанию

			Педагог-организатор
Выпускной в начальной школе	4	Последняя неделя	Замдиректора по УР Педагог-организатор Классные руководители
<b>Июнь</b>			
«Торжественный приём у директора»  (духовно-нравственное)	2-4-е,	1.06.2023	Директор школы Замдиректора по УР Советник по воспитанию Классные руководители
<b>ДЕТСКИЕ ОБЩЕСТВЕННЫЕ ОБЪЕДИНЕНИЯ</b>			
<b>В течение года</b>			
Занимательные уроки по физике, химии, биологии в формате «Старшие для младших»  (общеинтеллектуальное)	1–4-е	По договоренности с учителями начальной школы	Замдиректора по УВР Учителя - предметники (физика, химия, биология)
Фото и видеоотчеты об акциях и мероприятиях  (художественно-эстетическое)	1–4-е	По мере проведения	Руководитель кружка «Медиа» Классные руководители
Социальные проекты классов  (социальное, духовно-нравственное)	1–4-е	По графику	Замдиректора по ВР Классные руководители



Акция «Светофорики в гостях» (социальное)	1-4 -е	сентябрь	Руководитель ЮИД
Акция «Стань заметней на дороге» (социальное)	1–4-е	сентябрь	Руководитель ЮИД
Оформление стенда «Уголок безопасности», «Уголок БДД» (социальное)	1–4-е	сентябрь	Руководители ЮИД и Добродел
Экологический субботник «Зелёная планета» (экологическое)	4-е	сентябрь	Школьные общественные объединения
Слёт «Добровольцев», по параллелям (гражданско-патриотическое)	2–4-е	октябрь	Замдиректора по ВР Педагог-организатор «Добровольцы и волонтеры» Классные руководители
Акция «Твори добро» (гражданско-патриотическое)	2-4 -е	октябрь	Замдиректора по ВР Классные руководители Педагог-организатор Школьные общественные объединения
Участие в конкурсах и акциях (социальное)	1-4-е	Сентябрь -май	Педагоги ДО Классные руководители

<b>ШКОЛЬНЫЕ МЕДИА</b>			
<b>В течение года</b>			
Школьная пресс-служба (формирование положительного имиджа школы через освещение событий в социальных сетях и на школьном сайте)  (социальное, духовно-нравственное)	4-е	Еженедельно	Замдиректора по ВР  Администратор школьного сайта
Всероссийский конкурс «Лучшие школьные СМИ»*  (социальное, духовно-нравственное)	4-е	01.09–01.12	Замдиректора по ВР  Администратор школьного сайта  Школьное коммуникационное объединение
К Международному дню школьных библиотек.  Видеосюжет «Один день из жизни школьного библиотекаря Ольги Ивановны»  (духовно-нравственное)	3-4-е	25.10	Замдиректора по ВР  Администратор школьного сайта  Школьное коммуникационное объединение
Собрание творческих работ учеников и родителей «Альманах»  (социальное)	1–4-е	Январь, апрель	Классные руководители  Школьное коммуникационное объединение
Видеоролики для поздравления учителей с 23 февраля, 8 марта	1–4-е	Февраль - март	Замдиректора по ВР

(социальное)			Администратор школьного сайта  Школьное коммуникационное объединение
Участие в съёмках информационных и праздничных роликов  (социальное, духовно- нравственное)	1-4 -е	Сентябрь - май	Классные руководители,  Педагог-организатор  Педагоги ДО
<b>ЭКСКУРСИИ, ПОХОДЫ</b>			
Походы в театры, на выставки в выходные дни, выход в лес, поездки в развлекательные центры  (социальное, духовно- нравственное)	1–4-е	В течение года	Классные руководители  Родители класса
Экскурсии по патриотической тематике, профориентации.  (социальное, духовно- нравственное)	1–4-е	В течение года	Замдиректора по ВР  Классные руководители  Психолог

### 3.6.

<b>Модуль 1. «Классное руководство»</b>					
№ пп	Направление	Содержание, мероприятия	Участ ники	Сроки	Ответствен ные
1	Общеинтеллектуальное	Предметные игры-конкурсы (Почемучка, Чеширский кот, Астра, Енот и т.п.)	1-4	Сентябрь, в течение месяца	Классные руководители

2	Социальное	Оформление стенда «Уголок безопасности», «Уголок БДД»	1-4	Сентябрь, Первая неделя месяца	Классные руководители
3	Социальное	Разработка маршрута «Дом-школа-дом»	1-4	Сентябрь, В течение месяца	Зам. директора по ВР, классные руководители, организаторы,
4	Профилактика безнадзорности и правонарушений, социально-опасных явлений	Составление социального паспорта класса, школы. Корректировка списков детей « группы риска»	1-4	Сентябрь- В течение месяца	Социальный педагог, классные руководители.
5	Контроль за воспитательным процессом	Утверждение планов воспитательной работы классов. Составление расписания занятий по внеурочной деятельности	1-4	Сентябрь, 2 неделя	Зам. директора по ВР
6	Общеинтеллектуальное	Предметные игры-конкурсы (Почемучка, Чеширский кот, Астра, Енот и т.п.)	1-4	Октябрь, в течение месяца	Руководитель ШМО
7	Общеинтеллектуальное	Межтерриториальный экологический конкурс электронных презентаций «Моя особо охраняемая природная территория»	1-4	Октябрь, 2- или 3 неделя месяца	Классные руководители, родители.
8	Профилактика безнадзорности и правонарушений, социально-опасных явлений	Совет профилактики. Посещение семей на дому с целью ознакомления с условиями жизни	1-4	Октябрь Согласно плану. В течение месяца.	Социальный педагог, классные руководители.
9	Контроль за воспитательным процессом	Итоги проверки планов воспитательной работы	1-4	Октябрь. Вторая неделя	Зам. директора по ВР
	Контроль за воспитательным процессом	Оформление плана работы на каникулы	1-4	Октябрь. Последняя неделя	Зам. директора по ВР

10	Профилактика безнадзорности и правонарушений, социально-опасных явлений	Совет профилактики	1-4	Ноябрь. Согласно плану	Зам. директора по ВР, социальный педагог
11	Контроль за воспитательным процессом	Контроль за проведением мероприятий Проверка « Организация самоуправления в классе»	1-4	Ноябрь. Согласно плану	Зам. директора по УВР
12	Общеинтеллектуальное	Предметные игры-конкурсы (Почемучка, Чеширский кот, Астра, Енот и т.п.)	1-4	Декабрь. В течение месяца	Руководители ШМО, учителя предметники
13	Гражданско - патриотическое	Круглый стол «Что я знаю о Конституции»	1-4	12 декабря	Учителя предметники, кл. руководители
14	Профилактика безнадзорности и правонарушений, социально-опасных явлений	Совет профилактики. Посещение семей на дому с целью ознакомления с условиями жизни	1-4	Декабрь. В течение месяца	Социальный педагог, классные руководители.
15	Контроль за воспитательным процессом	Оформление плана на каникулы	1-4	Декабрь. Последняя неделя	Зам. директора по УВР
16	Профилактика безнадзорности и правонарушений, социально-опасных явлений	Организация педагогического и социального сопровождения детей, оказавшихся в трудной жизненной ситуации. Итого 1-го полугодия. Планы на будущее.	1-4	Январь. Согласно плану	Зам. директора по ВР, социальный педагог, классные руководители
17	Контроль за воспитательным процессом	Проверка «Анализ воспитательной работы за 1-ое полугодие» Проверка журналов инструктажей по ТБ	1-4	Январь. В течение месяца	Зам. директора по ВР

18	Общеинтеллектуальное	ТО: конкурс УИП «Первый успех»	1-4	Февраль. В течение месяца	Ответственный по проекту
19	Общеинтеллектуальное	Окружной конкурс УИР	1-4	Февраль, в течение месяца	Кл. руководители ,
20	Общеинтеллектуальное	Эстик-эрудит»-районное мероприятие	1-4	Февраль. По согласованному графику	Кл. руководители
21	Профилактика безнадзорности и правонарушений, социально-опасных явлений	Организация работы родительского патруля	1-4	Февраль. Согласно плану.	Зам. директора по ВР, социальный педагог, классные руководители
22	Контроль за воспитательным процессом	Текущий контроль проведения занятий внеурочной деятельности.	1-4	Февраль. В течение месяца	Зам. директора по ВР
23	Общеинтеллектуальное	Краевые/Всероссийские/дистанционные конкурсы УИР	1-4	Март. В течение месяца	Ответственный за краевые и всероссийские конкурсы
24	Профилактика безнадзорности и правонарушений, социально-опасных явлений	Организация работы родительского патруля	1-4	Март, согласно плану	Зам. директора по ВР, социальный педагог, классные руководители
25	Контроль за воспитательным процессом	Оформление плана на каникулы	1-4	Март, в течение месяца	Зам. директора по ВР
26	Профилактика безнадзорности и правонарушений, социально-опасных явлений	Совет профилактики. работа с детьми «Группа риска»	1-4	Апрель. Согласно плану	Зам. директора по ВР, социальный педагог, классные руководители

27	Контроль за воспитательным процессом	Изучение уровня удовлетворительности работой образовательного учреждения	1-4	Апрель. В течение месяца	Зам. директора по ВР, классные руководители
28	<b>Профилактика безнадзорности и правонарушений, социально-опасных явлений</b>	Организация летнего труда и отдыха для детей и детей « группы риска»	1-4	Май. В течение месяца	Зам. директора по ВР, социальный педагог, классные руководители
29	<b>Контроль за воспитательным процессом</b>	Анализ изучения уровня удовлетворительности работой образовательного учреждения . Анализ Работы классных руководителей за учебный год.	1-4	Май. Третья , четвёртая неделя месяца	Зам. директора по ВР, классные руководители
30	<b>Общеинтеллектуальное</b>	Анализ результативности участия в конкурсах различного уровня	1-4	Июнь. Вторая неделя	Зам. директора по ВР, классные руководители. организаторы
31	<b>Контроль за воспитательным процессом</b>	Анализ результативности воспитательной работы в образовательном учреждении за учебный год. Составление плана воспитательной работы на следующий учебный год	1-4	В течение месяца	Зам. директора по ВР
<b>Модуль 2. «Школьный урок»</b>					
1	Гражданско - патриотическое	Уроки финансовой грамотности	1-4	Сентябрь, В течение месяца	Кл. руководители
2	Здоровьесберегающее	Всероссийский открытый урок ОБЖ (урок подготовки детей к действиям в условиях	1-4	2 сентября 2021 (1-м уроком)	Зам. директора по ВР , классные

		различного рода чрезвычайных ситуаций)			руководители
3	Социальное	Единая беседа по БДД – кл. час Инструктаж по соблюдению ПДД и правил безопасного поведения	1-4	Сентябрь, В течение месяца	Классные руководители
4	Духовно-нравственное	Всероссийский урок «Безопасность детей в сети Интернет»	1-4	Октябрь, в течение месяца	Классные руководители
5	Духовно-нравственное	Кл.час. «Герои мирного времени»(рассказ о бабушках и дедушках)	1-4	Октябрь, в течение месяца	Классные руководители
6	Здоровьесберегающее	ТЗ:Классный час «ГТО – история и современность»	1-4	По согласованному графику	Учителя физической культуры
7	Гражданско - патриотическое	Классный час «День народного единства» Круглый стол «Что я знаю о правах человека»	1-4	3- ноября, так как 4 ноября суббота	Классные руководители
8	Духовно-нравственное	20.11.2020 День словаря (в рамках урока чтение) 2-4 классы	2-4	20.11.2021	Классные руководители
	Духовно-нравственное	Цикл классных часов по теме «Поговорим о воспитанности «Волшебные слова», «О поступках плохих и хороших», «Что значит быть хорошим сыном и дочерью» и т.д	1-4	Ноябрь, в течение месяца	Классные руководители . организаторы
9	Духовно-нравственное	Цикл нравственных классных часов по теме «Уроки милосердия и доброты» «Если добрый ты», «Без друзей меня чуть-чуть», «Чем сердиться лучше помириться», «Почему чашка воды больше моря?», «Чужой беды не бывает» и т.д.	1-4	Ноябрь, в течение месяца	Классные руководители. организаторы
10	Здоровьесберегающее	ТЗ:Классный час «ЗОЖ – путь к успеху».	1-4	Ноябрь, в течение месяца	Классные руководители, учителя



					физкультур ы
11	Духовно- нравственное	«День героев России» классные мини-проекты Проекты, «Награды в моем доме», «Герои живут рядом»	1-4	9 декабря	Учителя предметник и , кл. руководите ли
12	Здоровьесберега ющее	ТЗ:Спортивный семейный праздник «ГТО – это мы»	3-4	Декабрь.В течение месяца	Учителя физической культуры.
13	Здоровьесберега ющее	ТЗ:Зимний марафон «Звенящая лыжня».	3-4	Декабрь.В течение месяца	Учителя физической культуры.
14	Гражданско - патриотическое	Встреча с участниками боевых действий в Афганистане и Чеченской республике	4	Февраль.В течение месяца( по согласованно му графику)	Организато ры , классные руководите ли
15	<b>Социальное</b>	Классные часы по правилам поведения во время каникул.	1-4	Четвёртая неделя месяца	Классные руководите ли
<b>Модуль 3. «Курсы внеурочной деятельности и дополнительное образование»</b>					
1	Здоровьесберега ющее	Посещение автогородка	3-4	Сентябрь, В течение месяца	Зам. директора по ВР , классные руководите ли , организато ры
2	Духовно- нравственное	Конкурс детского рисунка и поделок «Мир науки глазами детей. Мир в 3021 году »	1-4	Октябрь	Организато ры, учителя ИЗО
3	Художественно- эстетическое	ТТ: Проект: Выставка работотехники модели из лего.	1-4	Октябрь. По согласованно му графику( последняя неделя месяца)	Руководите ль проекта , кл. руководите ли и организато ры
4	Духовно- нравственное	Общешкольный разновозрастной междисциплинарный	1-4	Ноябрь	Педагоги ДО, Заместител

		проект «Умная пятница», посвящённая 310- летию со дня рождения М.В. Ломоносова			и директора по УВР, классные руководители
5	Духовно-нравственное	Мультимедийный научно-популярный проект «Наука в формате 360 градусов». Виртуальные экскурсии в лаборатории.	4	Декабрь	Учителя – предметники
6	Духовно-нравственное	День открытых дверей для будущих первоклассников.	1-4	февраль. В течение месяца	Зам. директора по ВР, классные руководители, организаторы, руководители дополнительных кружков.
7	Духовно-нравственное	Всероссийская неделя музыки для детей и юношества. Отчетный концерт вокальной студии «Орфей»	1-4	23-29 марта	Учитель музыки
<b>Модуль 4. «Работа с родителями»</b>					
	Социальное	Родительские собрания	1-4	Сентябрь, В течение месяца	Зам. директора по ВР, классные руководители
	Социальное	Родительский лекторий «Уровень готовности учащихся 1-х классов к обучению в школе. Адаптация первоклассников. Особенности психологического развития детей 6-7 лет.»	1	Сентябрь	Педагог – психолог

	Социальное	Родительское собрание «Безопасность вокруг нас»	1-4	Сентябрь	Заместитель директора по УВР
	Социальное	Родительский лекторий «Усиление мер безопасности за жизнь и здоровье детей»	1-4	Октябрь	Социальный педагог
	Социальное	Родительский лекторий «Организация режима дня ребенка»	2	Ноябрь	Классный руководитель
	Социальное	Воспитываем в детях ответственность за своё поведение (Консультации для родителей учащихся состоящих на учёте)	1-4	Ноябрь	Классные руководители
	Социальное	Ограниченные возможности здоровья – жизнь без ограничений (Консультации для родителей учащихся с ОВЗ)	1-4	Декабрь	Педагог - психолог
	Социальное	Родительское собрание «Безопасный интернет. Правила поведения в современной информационной среде.»	1-4	Декабрь	Совет родителей. Заместитель директора по УВР
	Социальное	Одарённый ребёнок - что делать? (Консультации для родителей детей с признаками одаренности)	1-4	Январь	Педагог - психолог
	Социальное	Умения и навыки приобретенные учащимися к концу первого класса (Консультации для родителей детей с признаками одаренности)	1	Март	Классный руководитель
<b>Модуль 5. «Самоуправление»</b>					
1	Гражданско - патриотическое	Акция «Библиотеке наша помощь»	1-4	Октябрь, в течение месяца	Организаторы, старшеклассники
2	Социальное	День самоуправления	1-4	Октябрь, пер	Школьные министерств

				вая неделя месяца	ва, организо торы
3	Художественно-эстетическое	Организация почты «Валентинок»	1-4	14 февраля	Совет старшекласников
4	Духовно-нравственное	Тематические классные часы, посвященные Дню Победы. Старшие классы рассказывают младшим о ВОВ.	1-4	Май. В течение месяца	Зам. директора по ВР, классные руководители, организаторы
<b>Модуль 6.«Профориентация»</b>					
<b>Модуль 7. «Ключевые общешкольные дела»</b>					
1	Гражданско - патриотическое	Торжественная линейка посвящённая Дню знаний.	1-4	01.09.2021	Зам. директора по ВР , классные руководители , организаторы, учителя физической культуры.
2	Гражданско - патриотическое	День солидарности в борьбе с терроризмом.	1-4	03.09.2021	Зам. директора по ВР , классные руководители , организаторы,
3	Духовно-нравственное	Посвящение в первоклассники», квест - игра	1	Сентябрь, конец месяца	Кл. руководители , организаторы
4	Здоровьесберегающее	Турслёт « Научная экспедиция»	2-4	Сентябрь, в начале месяца	Зам. директора по ВР , классные руководители ,

					организаторы, учителя физической культуры.
5	Экологическое	Конкурс на лучшую поделку из природного материала среди учащихся начальных классов «Лесные дары»	1-4	Сентябрь, вторая учебная неделя	Классные руководители, организаторы
6	Художественно-эстетическое	Фото-выставка «Здравствуй, школа!»	1-4	Сентябрь, третья учебная неделя	Классные руководители, организаторы
7	Здоровьесберегающее	День здоровья «Осенний марафон»,	2-4	По согласованному графику	Учителя физической культуры
8	Духовно-нравственное	День Учителя	1-4	Октябрь, первая неделя месяца	Зам. директора по ВР, классные руководители, организаторы.
9	Художественно-эстетическое	«Добрые пожелания в День Учителя» Плакат, открытка, коллаж, видеоролик для поздравлений от каждого класса.	1-4	Октябрь, первая неделя месяца	Классные руководители, организаторы
10	Художественно-эстетическое	Выставка рисунков «Осень в гости просим»	1-4	Октябрь, вторая неделя месяца	Кл. руководители и организаторы
11	Художественно-эстетическое	26.10.2020 Международный день школьных библиотек.	1-4	Октябрь, в последнюю неделю месяца	Школьный библиотекарь
12	Духовно-нравственное	День Пермского края Калейдоскоп национальных праздников (традиций,	1-4	Ноябрь, в течение месяца	Классные руководители, организаторы

		<p>обычаев народов Пермского края)</p> <ul style="list-style-type: none"> <li>• Ярмарка национальных блюд</li> <li>• Ярмарка народного творчества</li> </ul>			
13	Экологическое	Конкурс на лучшее чтение стихов о природе «Не то, что мните вы природа...»	1-4	Ноябрь. По согласованному графику	Зам. директора по ВР, классные руководители, организаторы
14	Художественно-эстетическое	День матери.	1-4	Ноябрь. Последняя неделя месяца	Классные руководители, организаторы
15	Художественно-эстетическое	Выставка рисунков о зиме	1-4	Ноябрь. Последняя неделя месяца	Классные руководители, организаторы
16	Художественно-эстетическое	КТД «Новый год у ворот!»	1-4	Декабрь. По согласованному графику.	Зам. директора по ВР, классные руководители, организаторы
17	Художественно-эстетическое	Конкурс новогодних масок/символов	1-4	Декабрь. По согласованному графику.	Зам. директора по ВР, классные руководители, организаторы
18	Гражданско - патриотическое	Акция «Блокадный хлеб»	1-4	27 января	Классные руководители, организаторы

19	Экологическое	Конкурс поделок из бытовых отходов "Вторая жизнь пластиковой бутылки"	1-4	Январь.Последняя неделя месяца.	Классные руководители, организаторы
20	Художественно-эстетическое	Конкурс –акция «Снежная скульптура»	1-4	Январь.Последняя неделя месяца.	Классные руководители, организаторы
21	Общеинтеллектуальное	«Прощание с азбукой».	1	Февраль.2-3 неделя месяца	Классные руководители , организатор
	Духовно-нравственное	Праздник «День защитника Отчества»	1-4	Февраль.2-неделя месяца	Зам. директора по ВР ,классные руководители , организаторы
22	Духовно-нравственное	Конкурс чтецов	1-4	Февраль.3-неделя месяца	Зам. директора по ВР ,классные руководители , организаторы
23	Здоровьесберегающее	«Папа, мама, я – спортивная семья» (23 февраля, 8 марта),	1-2	Февраль.Последняя неделя месяца	Учитель физкультуры , кл. руководитель и организатор
24	Экологическое	ТТ: .Конкурс поделок из бросового материала (крышки, пробки, фантики, пластиковые бутылки и т.д.)	1-4	Февраль.Первая неделя месяца	Организаторы , классные руководители
25	Художественно-эстетическое	Выставка рисунков «Военная техника» Выставка валентинок	1-4	Февраль	Организаторы , классные

					руководители
26	Духовно-нравственное	Праздник «Масленица, угощай! Всем блинчики подавай.	1-4	Март, по согласованному графику	Зам. директора по ВР ,классные руководители, организаторы.
27	Духовно-нравственное	Праздник 8 марта	1-4	8 марта	Зам. директора по ВР ,классные руководители, организаторы.
28	Здоровьесберегающее	Общешкольное мероприятие «Семейная лыжня »	2-4	Март. Последняя неделя месяца	Зам. директора по ВР ,классные руководители, учителя физической культуры, организаторы.
29	Здоровьесберегающее	ТЗ: Конкурс рисунков и плакатов на тему «А ты готов сдать ГТО?»	2-4	Март, в течение месяца	Учителя физической культуры.
30	Здоровьесберегающее	Районное спортивное соревнование «Старты надежд»	1-4	Март, по отдельному согласованному графику	Учителя физической культуры.
31	Экологическое	Всемирный день воды - окружной конкурс "Чистая вода"	2-4	Март, по согласованному графику	Кл. рук
32	Экологическое	Всемирный день Земли.«Веселый поезд» (Совместно с центральной библиотекой),	2-4	Март, в течение месяца	кл. рук , организатор (Совместно с центрально



					й библиотекой).
33	Художественно-эстетическое	Праздничный концерт посвящается международному женскому дню.	1-4	8 марта	Зам. директора по ВР, классные руководители, организаторы, учителя музыки.
34	Художественно-эстетическое	Выставка рисунков «Мому кому букет подарим?»	1-4	Март, Первая неделя месяца	Организаторы
35	Гражданско - патриотическое	Акция «Георгиевская ленточка»	1-4	Апрель, 3-4 неделя месяца и май	Классные руководители. Учителя, организаторы
36	Духовно-нравственное	Фестиваль семейных театров	2-4	Апрель, конец месяца	Классные руководители, организаторы
37	Духовно-нравственное	Неделя детской книги	1-4	Апрель. Начало месяца	Библиотекарь
38	Духовно-нравственное	Конкурс рисунков или поделок «Пасхальный сувенир»	1-4	Апрель. Первая неделя месяца	Классные руководители, организаторы
29	Здоровьесберегающее	Весенний кросс	4	Апрель. По согласованному графику	Учителя физической культуры
30	Здоровьесберегающее	Районный конкурс «Папа, мама, я - спортивная семья!»	1-4	Апрель. В течение месяца	Учителя физической культуры
31	Здоровьесберегающее	ТЗ: Проведение испытаний ФСК ГТО (по выбору) желающих обучающихся на школьном уровне.	1-4	Апрель. По согласованному графику	Ответственные за проект. Учителя

					физической культуры
32	Экологическое	Международный день птиц. Экологическая акция Конкурс экокормушек с фотоотчетом.	1-4	АПРЕЛЬ. В течение месяца	Организаторы + классные руководители.
33	Экологическое	Фотоконкурс «Природа в наших руках»	3	Апрель. Начало месяца	Организаторы + классные руководители.
34	Экологическое	Экопроект «Сад на моем окне»	1-4	Апрель. В течение месяца	Ответственные за проект
35	Художественно-эстетическое	12 апреля День космонавтики- конкурс рисунков	1-4	к 12 апреля	Организаторы + классные руководители.
36	Общеинтеллектуальное	«Золотой Росток»	1-4	Май. Третья неделя месяца	Зам. директора по ВР, классные руководители, организаторы
37	Гражданско - патриотическое	Фестиваль «Салют, Победа!» (викторины, конкурс солдатской песни, выставки, оформление стендов...)	1-4	Май. В течение месяца	Зам. директора по ВР, классные руководители, организаторы, руководители школьных объединений
38	Гражданско - патриотическое	Встреча с ветеранами тыла	3-4	Май. По согласованному графику	Классные руководители, организаторы

39	Гражданско - патриотическое	Участие в городской акции «Вахта Памяти»,	3-4	Май.По согласованному графику	Классные руководители , организаторы
40	Духовно-нравственное	Торжественная линейка, посвящённая последнему звонку «Последний звонок»	1, 4	Май.Последняя неделя месяца	Зам. директора по ВР, классные руководители, организаторы
41	Духовно-нравственное	Выпускной в начальной	4-е	Май.Последняя неделя месяца	Зам. директора по ВР, классные руководители, организаторы
42	Здоровьесберегающее	ГО и ЧС	2-4	Май.Последняя неделя месяца	Учителя физической культуры
43	Экологическое	Общешкольный субботник или «Весенняя неделя добра»	2-4	Май.Первая неделя месяца	Зам. директора по ВР, классные руководители, организаторы
44	Художественно-эстетическое	Акция «Рисунок на асфальте» «Салют Победы!»	1-4	По согласованному графику	Организатор , классные руководители
45	Духовно-нравственное	Мероприятия школьных площадок	1-4	Июнь.Вторая неделя	Зам. директора по ВР, классные руководители. организаторы

46	Духовно-нравственное	«Торжественный приём директора».	1-4	1 июня	Зам. директора по ВР, классные руководители. организаторы
47	Духовно-нравственное	« День защиты детей»	1-4	1 июня	организаторы, руководители площадок
48	Здоровьесберегающее	Мероприятия школьных площадок по ЗОЖ	1-4	Июнь. По графику, плану.	Руководитель площадки
49	Социальное	Организация работы школьных площадок		Июнь	Зам. директора по ВР, руководитель площадок
<b>Модуль 8. «Детские общественные объединения»</b>					
1	Социальное	Акция «Светофорики в гостях»	1-4	Сентябрь, В течение месяца	организаторы + отряд ЮИД+ ДоброДел
2	Социальное	Оформление стенда «Уголок безопасности», «Уголок БДД»	1-4	Сентябрь, Первая и вторая учебная неделя	организаторы + отряд ЮИД+ ДоброДел
3	Социальное	Акция «Стань заметней на дороге»	1-4	Сентябрь, В течение месяца	Руководитель и отряд школьного объединения ЮИД
4	Экологическое	Экологический субботник «Зелёная планета»	4	Сентябрь, В течение месяца	Школьные общественные объединения
5	Гражданско - патриотическое	Слёт «Добровольцев», по параллелям,	2-4	Октябрь, В течение месяца	Зам. директора по ВР , классные

					руководители, организаторы,
6	Гражданско - патриотическое	Добровольческая акция «Неделя молодёжного служения». Акция « Твори добро»	2-4	Октябрь, В течение месяца	Зам. директора по ВР, классные руководители, организаторы,
7	Духовно- нравственное	Концерт « От сердца к сердцу!» (чаепитие, живая музыка, рассказы о своих бабушках и дедушках)	1-4	Октябрь 3 -4 неделя месяца	Классные руководители Организаторы
8	Духовно- нравственное	«Новогоднее настроение»	1-4	с 13 по 24 декабря	Зам. директора по ВР, классные руководители, организаторы
9	Здоровьесберегающее	Спортивное мероприятие «Семейная лыжня»	3-4	Декабрь. В течение месяца	Учителя физической культуры.
<b>Модуль 9. «Школьные медиа»</b>					

#### Тематика классных часов 1-4 классов

учебная неделя	месяц	направление ВД	тема классного часа -1 классы
1 четверть			
1	сентябрь	дн	Здравствуй, школа!
2		пп	Правила поведения в школе
3		пп	Правила поведения в чрезвычайных ситуациях в школе
4		зож	"Режим дня - основа жизни"
5		пп	Как себя вести при пожаре
6	октябрь	э	Осень в гости к нам пришла
7		гп	Россия - Родина моя

8		дн	Без друга - в жизни туго
9		пп	В гостях у Светофора
2 четверть			
10	ноябрь	гп	День народного единства
11		дн	Учимся быть честными
12		дн	Моя мама самая-самая
13	декабрь	пп	Мы - пассажиры
14		зож	Профилактика простудных заболеваний
15		э	Покорми птиц зимой
16		дн	Здравствуй, праздник, новогодний
3 четверть			
17	январь	зож	Если хочешь быть здоров
18		пп	Пожар. Его причины и последствия.
19		дн	О доброте
20	февраль	пп	Опасности зимой
21			
22		гп	День Защитника Отечества
23		зож	Путешествие в страну Здоровья
24	март	дн	Женский день - 8 Марта
25		пп	Знакомься с видами транспорта
26		п	Все профессии нужны, все профессии важны
27		пп	Меры личной безопасности во время весенних каникул
4 четверть			
28	апрель	пп	Привычки:полезные и вредные
29		дн	Поговорим о вежливости
30		дн	Люби книгу
31		э	Будь природе другом
32	май	гп	Они сражались за родину
33		пп	Меры личной безопасности во время летних каникул.
34		дн	Прощание с 1 классом.
35			
учебная неделя	месяц	направление ВД	тема классного часа-2 классы
1 четверть			
1	сентябрь		Школьный дневник. Как с ним работать?
2			Кто это придумал? Откуда появились и зачем нужны правила поведения.
3			Наш класс на перемене.
4			Беседа об уважительном отношении к пожилым людям.
5			День рождения нашей семьи.

6	октябрь		Красные даты нашего календаря.
7			Мой режим дня.
8			О лени и лентяях.
9			Как мы выполняем свои поручения и в школе,и дома.
2 четверть			
10	ноябрь		Об аккуратности.
11			Об обидах и причинах обид.
12			Эгоисты. Кто они такие?
13	декабрь		Символы РФ.
14			Ты вышел на улицу. Правила поведения вне дома: можно ли мусорить и нарушать ПДД ?
15			Хозяин и гости. Правила приема гостей. Как же нужно вести себя в гостях и принимать гостей у себя.
16			Разговор о разговоре. Умеем ли мы правильно и красиво говорить ,чтобы нас понимали окружающие.
3 четверть			
17	январь		Школа Вежливости.Ознакомление с этическими нормами поведения.
18			Доброе слово-что ясный день.
19			Учимся быть добрыми.
20	февраль		Твой труд-дома. Инсценировка.
21			О чем я мечтаю.
22			Все работы хороши-выбирай на вкус.
23			Потребность ухода за растениями и животными ,потребность в труде и трудолюбии.
24	март		Традиции школьной жизни,класса.
25			Дружба детей разных национальностей.
26			Умение держать слово (ответственность,честность). Моя семья-мое богатство.
27			Сохранение школьного имущества
4 четверть			
28	апрель		Труд как помощь другому человеку.
29			Обычаи и традиции.
30			Классный час : " Чем можно гордиться?"
31			Беседа "Секрет трудолюбия"
32	май		Беседа "Бережное отношение к природе"
33			Итоговое занятие : "Чему учат в школе?"
34			Итоговое занятие : " В стране вежливости"
35			Правила поведения в летние каникулы.
учебная неделя	месяц	направление ВД	тема классного часа -3 классы

1 четверть			
1	сентябрь	ДН	"Праздник Всех и каждого"
2		Обж	Всероссийский урок безопасности
3		Интеллектуальное направление	"Год науки и технологии"
4		ЗОЖ	"Режим дня"
5		Проектная деятельность	Проект " Дары леса"
6	октябрь	обж	"Береги электроэнергию"
7		ДН	"День отца"
8		Творческая деятельность	Изготовление открыток на "День пожилого человека"
9		Интеллектуальное направление	КВН " Мы знаем окружающий мир", Всемирный день защиты животных
2 четверть			
10	ноябрь	ОБЖ	"Как рождаются опасные ситуации на дорогах"
11		ДН	"День Матери"
12		Интеллектуальное направление	"День словаря"
13	декабрь	Обж	"Скользкая дорога. Гололёд"
14		ДН	"День Конституции"
15		Интеллектуальное направление	"Новый Год шагает по планете"
16		Творческое направление	"Новогодний праздник"
3 четверть			
17	январь	ОБЖ	"Как уберечься от гриппа и простуды"
18		ДН	"День освобождения Ленинграда"
19		Интеллектуальное направление	"Безопасность в сети-Интернет"
20	февраль	Интеллектуальное направление	"День Науки"
21		ДН	"День Защитника Отечества"
22		Обж	"Домашняя аптечка"
23		Профориентация	"Самые нужные профессии"
24	март	ОБЖ	"Терроризм-угроза обществу"
25		ДН	"Международный женский день"
26		ЗОЖ	"Учусь делать здоровый выбор"
27		Интеллектуальное направление	"Неделя детской книги"
4 четверть			
28	апрель	Экологическое направление	"Встречаем птиц"



29		ДН	"Гагаринский урок"
30		ОБЖ	"30 апреля-день пожарной охраны"
31		Зож	"Питайся правильно!"
32	май	Обж	"Клуб внимательных пешеходов"
33		ДН	"День Великой Победы"
34		Проектная деятельность	"История моей семьи"
35			"До свидания, третий класс!"
учебная неделя	месяц	направление ВД	тема классного часа - 4 классы
1 четверть			
1	сентябрь	ГП	Готов к труду и обороне.
2		ОБЖ	Правила, обязательные для всех.
3		Э	Чистый и опрятный - людям приятный.
4		ДН	Как научиться жить дружно.
5		творческая деятельность	Международный день пожилых людей
6	октябрь	ГП	С малой Родины моей начинается Россия.
7		ДН	Что значит быть счастливым?
8		П	Мои мечты и мои желания.
9		проектная деятельность	Международный день толерантности.
2 четверть			
10	ноябрь	ДН	Чудо рядом с тобой.
11		ЗОЖ	Самые полезные продукты.
12		ПП	Пассивное курение.
13	декабрь	ГП	12 декабря – день Конституции РФ.
14		ЗОЖ	Профилактика гриппа, ОРЗ и простуды.
15		ПП	Осторожно, пиротехника! Или безопасный новый год.
16		ДН	Я могу волшебником быть...
3 четверть			
17	январь	проектная деятельность	Дружба дороже богатства.
18		П	Честен тот, кто работает на совесть.
19		ПП	Обман и его последствия.
20	февраль	ДН	Умей сказать : "Нет !"
21		творческая деятельность	Богатыри земли русской.
22		э	Чем можно гордиться в наше время?
23		ЗОЖ	Как сохранить хорошее зрение.

24	март	творческая деятельность	Загляните в мамыны глаза.
25		ДН	Добрые руки человеческой помощи
26		ПП	Как предостеречь себя от вредных привычек?
27		Э	Береги природу!
4 четверть			
28	апрель	исследовательская деятельность	Человек и космос.
29		П	Все работы хороши,выбирай на вкус!
30		проектная деятельность	Книга -твой верный советник,помощник и друг!
31		ДН	Друг в моей жизни.
32	май	ГП	Этих дней не смолкнет слава.
33		ПП	Безопасное лето.
34		ДН	До свидания, 4 класс!
35		ПДД	Правила дорожного движения.

### 3.6. Система условий реализации АООП начального общего образования обучающихся с ЗПР

#### Кадровые условия

Кадровое обеспечение – характеристика необходимой квалификации педагогов, а также кадров, осуществляющих психолого-медико-педагогическое сопровождение обучающихся с ЗПР в системе школьного образования.

В штат специалистов школы, реализующей АООП начального общего образования обучающихся с ЗПР, входят учителя начальных классов, учителя физической культуры, учитель музыки, учитель-логопед, имеющий высшее профессиональное образование, педагог-психолог, имеющий высшее профессиональное образование, дефектолог, имеющий высшее профессиональное образование, социальный педагог, имеющий высшее профессиональное образование.

#### Кадровый потенциал начального общего образования

Должность	Должностные обязанности
Руководитель образовательной организации	Обеспечивает системную образовательную и административно-хозяйственную работу образовательной организации
Заместитель руководителя	Координирует работу педагогических работников, разрабатывает учебно-методическую документацию
Учитель	Осуществляет обучение и воспитание обучающихся, способствует формированию общей культуры личности, социализации, осознанному выбору и освоению образовательных программ

Учитель-логопед	Осуществляет работу, направленную на максимальную коррекцию недостатков в развитии обучающихся
Учитель – дефектолог	Осуществляет профессиональную деятельность, направленную на коррекцию и развитие учащихся с ЗПР
Педагог-психолог	Осуществляет профессиональную деятельность, направленную на сохранение психического, соматического и социального благополучия обучающихся
Социальный педагог	объединяет усилия семьи, школы, общественности, государственных органов, других организаций для оказания всесторонней помощи и поддержки в развитии и воспитании учеников.
Педагог дополнительного образования	Осуществляет дополнительное образование обучающихся в соответствии с образовательной программой, развивает их разнообразную творческую деятельность
Библиотекарь	Обеспечивает доступ обучающихся к информационным ресурсам, участвует в их духовно-нравственном воспитании, профориентации и социализации, содействует формированию информационной компетентности обучающихся

Основные требования к условиям реализации программы:

*Психолого-педагогическое обеспечение:*

- дифференцированные условия (оптимальный режим учебных нагрузок, вариативные формы получения образования и специализированной помощи) в соответствии с рекомендациями психолого-медико-педагогической комиссии, ИПР;
- психолого-педагогические условия (коррекционная направленность учебно-воспитательной деятельности; учёт индивидуальных особенностей ребёнка; соблюдение комфортного психоэмоционального режима; использование современных педагогических технологий, в том числе информационных, компьютерных для оптимизации образовательного процесса, повышения его эффективности, доступности);
- специализированные условия (выдвижение комплекса специальных задач обучения, ориентированных на особые образовательные потребности обучающихся с ЗПР; использование специальных методов, приёмов, средств обучения, специализированных образовательных и коррекционных программ, ориентированных на особые образовательные потребности детей; дифференцированное и индивидуализированное обучение с учётом специфики нарушения развития обучающегося; комплексное воздействие на обучающегося, осуществляемое на индивидуальных и групповых коррекционных занятиях);
- здоровьесберегающие условия (оздоровительный и охранительный режим, укрепление физического и психического здоровья, профилактика физических, умственных и психологических перегрузок обучающихся, соблюдение санитарно-гигиенических правил и норм);
- участие обучающихся с ЗПР вместе с нормально развивающимися детьми в проведении воспитательных, культурно-развлекательных, спортивно-оздоровительных и иных досуговых мероприятий.

### **Финансовые условия**

Финансово-экономическое обеспечение – параметры соответствующих нормативов и механизмы их исполнения. Финансовое обеспечение реализации АООП начального общего образования опирается на исполнение расходных обязательств, обеспечивающих конституционное право граждан на бесплатное и общедоступное общее образование. Объем действующих расходных обязательств отражается в задании учредителя по оказанию государственных (муниципальных) образовательных услуг в соответствии с требованиями Федеральных государственных образовательных стандартов общего образования. Задание учредителя обеспечивает соответствие показателей объемов и качества предоставляемых образовательной организацией услуг (выполнения работ) с размерами направляемых на эти цели средств бюджета. Финансовое обеспечение задания учредителя по реализации АООП начального общего образования осуществляется на основе нормативного подушевого финансирования. Введение нормативного подушевого финансирования определяет механизм формирования расходов и доведения средств на реализацию государственных гарантий прав граждан на получение общедоступного и бесплатного общего образования в соответствии с требованиями.

Формирование фонда оплаты труда образовательной организации осуществляется в пределах объема средств образовательной организации на текущий финансовый год, определенного в соответствии с региональным расчетным подушевым нормативом, количеством обучающихся и соответствующими поправочными коэффициентами, и отражается в смете образовательной организации.

Финансово-экономическое обеспечение образования обучающихся с ОВЗ опирается на пункт 2 статьи 99 Федерального закона от 29.12.2012 № 273-ФЗ «Об образовании в Российской Федерации».

Финансовые условия реализации АООП начального общего образования обучающихся с ЗПР обеспечивают:

- образовательной организации – возможность исполнения требований ФГОС начального общего образования обучающихся с ОВЗ;
- реализацию обязательной части АООП начального общего образования и части, формируемой участниками образовательных отношений, вне зависимости от количества учебных дней в неделю;
- отражают структуру и объем расходов, необходимых для реализации АООП начального общего образования и достижения планируемых результатов, а также механизм их формирования.

Структура расходов на образование включает:

1. Образование обучающегося на основе АООП начального общего образования.
2. Сопровождение обучающегося в период его нахождения в образовательной организации.
3. Обеспечение необходимым учебным, информационно-техническим оборудованием и учебно-дидактическим материалом.

### **Материально-технические условия**

Материально-техническое обеспечение школьного образования обучающихся с ЗПР должно отвечать не только общим, но и их особым образовательным потребностям. В связи с этим в структуре материально-технического обеспечения отражена специфика требований:

- к организации пространства, в котором обучается ребенок с ЗПР;
- организации временного режима обучения;
- техническим средствам обучения, включая компьютерные инструменты обучения, ориентированные на удовлетворение особых образовательных потребностей обучающихся с ЗПР;
- учебникам, рабочим тетрадям, дидактическим материалам, отвечающим особым образовательным потребностям обучающихся с ЗПР и позволяющим реализовывать выбранный вариант программы.

Материально-техническое обеспечение заключается в создании материально-технических условий, позволяющих обеспечить адаптивную и коррекционно-развивающую среду для обучающихся с ЗПР:

наличие:

- кабинета для занятий с педагогом-психологом (1);
- кабинета для занятий с логопедом (1);
- кабинета социального педагога (2);
- кабинета для занятий ритмикой (танцзал)
- спортивного зала (4);
- спортивных площадок;
- медицинского кабинета (2);
- библиотечного центра (1);
- столовой (2).

Важным условием организации пространства, в котором обучаются обучающиеся с ЗПР, является наличие доступного пространства, удобно расположенные и доступные стенды с представленным на них наглядным материалом о внутришкольных правилах поведения, правилах безопасности, распорядке, режиме функционирования организации, расписании уроков, изменениях в режиме обучения, последних событиях в школе, ближайших планах и т.д.

Требования к информационно-методическому обеспечению образовательной деятельности включают:

- Необходимую нормативно-правовую базу образования обучающихся с ЗПР.
- Характеристики предполагаемых информационных связей участников образовательных отношений.
- Специальные периодические издания (журналы), знакомящие с современными научно обоснованными методическими материалами и передовым опытом воспитания и обучения детей с ОВЗ.
- Получение доступа к информационным ресурсам, различными способами, в том числе к электронным образовательным ресурсам, размещенным в федеральных и региональных базах данных.

Обязательным условием к организации рабочего места обучающегося с ЗПР является обеспечение возможности постоянно находиться в зоне внимания педагога.

### **Требования к организации пространства**

Под особой организацией образовательного пространства понимается создание комфортных условий во всех учебных и внеучебных помещениях.

В образовательной организации должны быть отдельные специально оборудованные помещения для проведения занятий с педагогом-психологом, учителем-логопедом и другими специалистами, отвечающие задачам программы коррекционной работы и задачам

психолого-педагогического сопровождения обучающегося с ЗПР. Должно быть организовано пространство для отдыха и двигательной активности обучающихся на перемене и во второй половине дня, желательно наличие игрового помещения.

Для обучающихся с ЗПР необходимо создавать доступное пространство, которое позволит воспринимать максимальное количество сведений через аудиовизуализированные источники, а именно удобно расположенные и доступные стенды с представленным на них наглядным материалом о внутришкольных правилах поведения, правилах безопасности, распорядке/режиме функционирования школы, расписании уроков, последних событиях в школе, ближайших планах.

Организация рабочего пространства обучающегося с ЗПР в классе предполагает выбор парты и партнера. При реализации АООП начального общего образования необходимо обеспечение обучающемуся с ЗПР возможности постоянно находиться в зоне внимания педагога.

### **Требования к организации временного режима**

Временной режим обучения учеников с ЗПР (учебный год, учебная неделя, день) устанавливается в соответствии с Федеральным законом от 29.12.2012 № 273-ФЗ «Об образовании в Российской Федерации», СанПиН 2.4.2.3286-15 «Санитарно-эпидемиологические требования к условиям и организации обучения и воспитания в организациях, осуществляющих образовательную деятельность по адаптированным основным общеобразовательным программам для обучающихся с ограниченными возможностями здоровья», утвержденными постановлением главного государственного санитарного врача от 10.07.2015 № 26, а также локальными актами образовательной организации.

Сроки освоения АООП начального общего образования обучающимися с ЗПР составляют 4 года (1– 4-е классы). Продолжительность учебной нагрузки на уроке не должна превышать 40 минут, за исключением 1-го класса. При определении продолжительности занятий в 1-м классе используется «ступенчатый» режим обучения: в первом полугодии (в сентябре – октябре – по 3 урока в день до 35 минут каждый, в ноябре – декабре – по 4 урока до 35 минут каждый; в январе – мае – по 4 урока до 40 минут каждый).

Образовательную нагрузку необходимо равномерно распределять в течение учебной недели, при этом объем максимально допустимой нагрузки в течение дня должен составлять:

- для обучающихся 1-х классов не должен превышать 4 уроков в день и 1 день в неделю – не более 5 уроков за счет урока физической культуры;
- для обучающихся 2–4-х классов – не более 5 уроков.

Максимально допустимая недельная нагрузка составляет:

- 1-й класс: 21 час в неделю – урочная деятельность, 10 часов в неделю – внеурочная деятельность, из них не менее 5 часов в неделю – обязательные занятия коррекционной направленности;
- 2–4-е классы: 23 часа в неделю – урочная деятельность, 10 часов в неделю – внеурочная деятельность, из них не менее 5 часов в неделю – обязательные занятия коррекционной направленности.

Продолжительность перемен между уроками составляет не менее 10 минут, большой перемены (после 2-го или 3-го урока) – 20–30 минут. Вместо одной большой перемены допускается после 2-го или 3-го урока устанавливать две перемены по 20 минут каждая.

Продолжительность перемены между урочной и внеурочной деятельностью должна составлять не менее 30 минут.

Продолжительность учебной недели – 5 дней. Пятидневная рабочая неделя устанавливается в целях сохранения и укрепления здоровья обучающихся. Обучение проходит в одну смену. Учебные занятия начинаются не ранее 8 часов.

При обучении детей с ЗПР предусматривается специальный подход при комплектовании класса общеобразовательной организации, в котором будет обучаться ученик с ЗПР. Общая численность класса, в котором обучаются дети с ЗПР, осваивающие вариант 7.1 АООП начального общего образования, не должна превышать 25 обучающихся, число обучающихся с ЗПР в классе не должно превышать четырех, остальные обучающиеся – не имеющие ограничений по здоровью.

### **Требования к техническим средствам обучения**

Технические средства обучения (включая компьютерные инструменты обучения, мультимедийные средства) дают возможность удовлетворить особые образовательные потребности обучающихся с ЗПР, способствуют мотивации учебной деятельности, развивают познавательную активность обучающихся.

Информационно-образовательная среда образовательной организации включает в себя совокупность технологических средств (компьютеры, мультимедийные проекторы с экранами, интерактивные доски, система контроля и мониторинга качества знаний, документ-камера и др.), культурные и организационные формы информационного взаимодействия компетентных участников образовательной деятельности в решении учебно-познавательных и профессиональных задач с применением информационно-коммуникационных технологий (ИКТ), а также наличие служб поддержки применения ИКТ.

### **Учебный и дидактический материал**

При освоении АООП начального общего образования ученики с ЗПР обучаются по системе учебников «Школа России» или «Перспектива» из федерального перечня учебников, допущенных к использованию при реализации имеющих государственную аккредитацию образовательных программ начального общего, основного общего, среднего общего образования организациями, осуществляющими образовательную деятельность, утвержденного приказом Минпросвещения от 20.05.2020 № 254. Особые образовательные потребности обучающихся с ЗПР обуславливают необходимость специального подбора дидактического материала, преимущественное использование натуральной и иллюстративной наглядности.

Освоение предметов «Русский язык» и «Литературное чтение» предполагает использование печатных пособий (наборы картинной азбуки; наборы предметных картинок; картинное лото; наборы сюжетных картинок по отдельным темам; различные виды словарей; репродукции картин в соответствии с тематикой и видами работ); опорных таблиц по отдельным изучаемым темам; схем (звукобуквенного разбора слова; разбора слов по составу и др.); дидактического раздаточного материала (карточки с заданиями); наборов ролевых игр, игрушек по отдельным темам.

Освоение предмета «Математика» предполагает использование разнообразного дидактического материала: предметов различной формы, величины, цвета; счетного материала; таблиц на печатной основе; калькулятора; измерительных инструментов и приспособлений (размеченные и неразмеченные линейки, циркули, транспортиры, наборы

угольников, мерки); демонстрационных пособий для изучения геометрических величин, геометрических фигур и тел; настольных развивающих игр. Все это создает условия для формирования умений проводить пошаговый, тематический и итоговый контроль полученных знаний и освоенных способов действий.

Формирование доступных представлений о мире и практики взаимодействия с окружающим миром в рамках предмета «Окружающий мир» происходит с использованием традиционных дидактических средств, с применением видео, проекционного оборудования, интернет-ресурсов и печатных материалов. Обогащению опыта взаимодействия с окружающим миром способствует непосредственный контакт обучающихся с ЗПР с миром живой природы (растительным и животным). В качестве средств обучения могут выступать комнатные растения, расположенные в здании образовательной организации, а также пришкольный участок и другие объекты на прилегающей к образовательной организации территории.

Специальный учебный и дидактический материал необходим для образования обучающихся с ЗПР по предмету «Искусство». Освоение практики изобразительной деятельности, художественного ремесла и художественного творчества требует некоторых специфических инструментов (ножниц, кисточек и др.), а также большого объема расходных материалов (бумага, цветная бумага, краски, пластилин, глина, клей и др.). Для развития изобразительной деятельности в доступных видах художественного ремесла (батик, керамика, ткачество, полиграфия и др.) необходимо безопасное оборудование для соответствующих мастерских. На занятиях музыкой важно обеспечить обучающимся с ЗПР использование доступных музыкальных инструментов (маракас, бубен, барабан, трещотки, металлофон и др.), театрального реквизита, а также оснастить актовые залы воспроизводящим, звукоусиливающим и осветительным оборудованием.

Для овладения предметом «Технология» обучающимся с ЗПР необходимо использование специфических инструментов (кисти беличьей, кисти из щетины, стеки, ножницы, циркуль, линейки, угольники, иглы швейные с удлиненным (широким) ушком и др.) и расходных материалов (краски акварельные и гуашевые; фломастеры разного цвета; цветные карандаши; бумага рисовальная, бумага цветная разной плотности, картон цветной, серый, белый; бумага наждачная (крупнозернистая, мелкозернистая); бумага в крупную клетку; набор разноцветного пластилина; нитки (разные виды); ткани разных сортов и др.) в процессе формирования навыков ручного труда.

Овладение обучающимися с ЗПР предметом «Физическая культура» предполагает коррекцию двигательных навыков в процессе спортивной деятельности. Для этого необходимо наличие специальных предметов (скакалки, мячи, шары, обручи и др.); фонотеки с записями различных музыкальных произведений. Оборудование спортивного зала предполагает наличие необходимого спортивного инвентаря для овладения различными видами физкультурно-спортивной деятельности.

Норма обеспеченности образовательной деятельности учебными изданиями определяется исходя из расчета: не менее одного учебника в печатной и (или) электронной форме достаточно для освоения программы учебного предмета на каждого обучающегося по каждому учебному предмету, входящему в обязательную часть учебного плана. В школе организован свободный доступ к печатным и электронным образовательным ресурсам (ЭОР), в том числе к ЭОР, размещенным в федеральных и региональных базах. Библиотека укомплектована печатными образовательными ресурсами по всем учебным предметам учебного плана, а также имеет фонд дополнительной литературы, включая детскую, художественную и научно-популярную литературу, справочно-библиографические и



периодические издания, сопровождающие реализацию АООП начального общего образования.

Материально-техническое обеспечение коррекционных курсов включает обеспечение кабинета учителя-логопеда и педагога-психолога. Материально-техническое оснащение кабинета учителя-логопеда включает: печатные пособия (учебники по русскому языку и литературному чтению, кассы букв и слогов, разрезные азбуки, альбом с предметными и сюжетными картинками, картинные лото, альбомы с картинками для исследования произношения звуков); мебель и оборудование (парты, стол, стул, шкаф для пособий, игры и игрушки); технические средства обучения (компьютер с программным обеспечением).

Материально-техническое оснащение кабинета педагога-психолога включает: учебный материал (методики с необходимым стимульным материалом для диагностики познавательной и эмоциональной сфер личности, поведения; методики с необходимым оснащением для проведения психокоррекционной работы по отдельным направлениям); мебель и оборудование (стол и стул для педагога-психолога, шкаф для пособий и техники, рабочие места для детей); технические средства обучения; игрушки и игры (мячи, куклы, пирамиды, кубики, настольные игры); набор материалов для детского творчества (строительный материал, пластилин, краски, цветные карандаши, фломастеры, бумага, клей и т. д.).

Требования к материально-техническому обеспечению ориентированы не только на обучающегося, но и на всех участников. Это обусловлено большей необходимостью индивидуализации процесса образования обучающихся с ОВЗ. Специфика данной группы требований состоит в том, что все вовлеченные в процесс образования взрослые должны иметь неограниченный доступ к организационной технике либо специальному ресурсному центру в образовательной организации, где можно осуществлять подготовку необходимых индивидуализированных материалов для обучающегося с ЗПР.

Для эффективного информационного обеспечения реализации АООП начального общего образования в школе создана информационная среда, которая включает:

- программное обеспечение Microsoft Office Word 2007, Microsoft Windows XP,7;
- возможности класса ИКТ, оснащенного современным компьютерным оборудованием, связанным локальной сетью; доступ к беспроводной сети Интернет в любом помещении школы;
- локальную сеть школы, объединенную в систему для обмена данными;
- сервер, аккумулирующий всю необходимую информацию;
- электронный журнал «Виртуальная школа»;
- сайт образовательной организации.

Образование обучающихся с ЗПР предполагает обязательную социальную интеграцию обучающихся, что требует обязательного регулярного и качественного взаимодействия специалистов массового и специального образования. Для тех и других специалистов предусматривается возможность обратиться к информационным ресурсам в сфере специальной психологии и коррекционной педагогики, включая электронные библиотеки, порталы и сайты, дистанционный консультативный сервис, получить индивидуальную консультацию квалифицированных профильных специалистов. Также предусматривается организация регулярного обмена информацией между специалистами разного профиля, специалистами и семьей, включая сетевые ресурсы и технологии.

Наряду с этим используются следующие интернет-ресурсы:

- сайт [nsc.1september.ru](http://nsc.1september.ru);

- сайт «Государственные стандарты общего образования» [standart.edu.ru](http://standart.edu.ru);
- сайт Минобрнауки [минобрнауки.ру](http://минобрнауки.ру);
- сайт Института проблем инклюзивного образования МГППУ [inclusive-edu.ru/](http://inclusive-edu.ru/);
- портал «Особое детство» [osoboedetstvo.ru](http://osoboedetstvo.ru); сайт для учителей-логопедов, педагогов-психологов
-