

ЭКЗЕМПЛЯР
МБОУ ОСОШ 3

УТВЕРЖДАЮ
Начальник управления образования
(наименование должности лица, утверждающего документ)
И.В. Ратобильских
И.В. Ратобильских
(подпись) (расшифровка подписи)
* * * 20 г.

**План финансово - хозяйственной деятельности
на 01.11.2016 год**

Наименование муниципального бюджетного (автономного) учреждения (подразделения) Муниципальное бюджетное общеобразовательное учреждение "Очерская средняя общеобразовательная школа № 3"

ИНН / КПП 5947010052 / 594701001

Единица измерения: руб.

Наименование органа, осуществляющего функции и полномочия учредителя Управление образования администрации Очерского муниципального района

Юридический адрес и адрес фактического местонахождения муниципального бюджетного (автономного) учреждения (подразделения) 617140, Российская Федерация, Пермский край, Очерский район, Очер, ул. Урицкого, д. 29

	КОДЫ
Форма по КФД	
Дата	01.11.2016
по ОКПО	44843946
по ОКЕИ	383

I. Сведения о деятельности муниципального бюджетного (автономного) учреждения

1.1. Цели деятельности муниципального бюджетного (автономного) учреждения (подразделения):
обеспечение условий для эффективной реализации и освоения обучающимися основной образовательной программы начального общего, основного общего, среднего (полного) общего образования

1.2. Виды деятельности муниципального бюджетного (автономного) учреждения (подразделения):

1. основная образовательная деятельность; 2. оказание платных дополнительных образовательных услуг; 3. приносящая доходность.

1.3. Перечень услуг (работ), осуществляемых муниципальным бюджетным (автономным) учреждением на платной основе:

II. Показатели финансового состояния учреждения

Наименование показателя	Сумма	2.3.6. по выданным авансам на приобретение основных средств	
I. Нефинансовые активы, всего:	81 794 639,79	2.3.7. по выданным авансам на приобретение нематериальных активов	
из них:		2.3.8. по выданным авансам на приобретение произведенных активов	
1.1. Общая балансовая стоимость недвижимого муниципального имущества, всего	65 726 726,60	2.3.9. по выданным авансам на приобретение материальных запасов	
в том числе:		2.3.10. по выданным авансам на прочие расходы	
1.1.1. Стоимость имущества, закрепленного собственником имущества за муниципальным учреждением на праве оперативного управления	81 794 639,79	2.3.11. по начислениям на выплаты по оплате труда	147 225,36
1.1.2. Стоимость имущества, приобретенного муниципальным учреждением (подразделением) за счет выделенных собственником имущества учреждения средств		III. Обязательства, всего	
1.1.3. Стоимость имущества, приобретенного муниципальным учреждением (подразделением) за счет доходов, полученных от платной и иной приносящей доход деятельности	329 179,26	из них: 3.1. Просроченная кредиторская задолженность	
1.1.4. Остаточная стоимость недвижимого муниципального имущества	54 662 222,66	3.2. Кредиторская задолженность по расчетам с поставщиками и подрядчиками за счет средств бюджета муниципального	
1.2. Общая балансовая стоимость движимого муниципального имущества, всего	16 067 913,19	в том числе:	
в том числе:		3.2.1. по начислениям на выплаты по оплате труда	
1.2.1. Общая балансовая стоимость особо ценного движимого имущества	7 529 055,54	3.2.2. по оплате услуг связи	
1.2.2. Остаточная стоимость особо ценного движимого имущества	608 922,51	3.2.3. по оплате транспортных услуг	
II. Финансовые активы, всего		3.2.4. по оплате коммунальных услуг	
из них:		3.2.5. по оплате услуг по содержанию имущества	
2.1. Дебиторская задолженность по доходам, полученным в доход бюджета муниципального образования		3.2.6. по оплате прочих услуг	
2.2. Дебиторская задолженность по выданным авансам, выданным за счет средств бюджета муниципального образования, всего:		3.2.7. по приобретению основных средств	
в том числе:		3.2.8. по приобретению нематериальных активов	
2.2.1. по выданным авансам на услуги связи		3.2.9. по приобретению произведенных активов	
2.2.2. по выданным авансам на транспортные услуги		3.2.10. по приобретению материальных запасов	

2.2.3. по выданным авансам на коммунальные услуги		3.2.11. по оплате прочих расходов	
2.2.4. по выданным авансам на услуги по содержанию имущества		3.2.12. по платежам в бюджет	
2.2.5. по выданным авансам на прочие услуги		3.2.13. по прочим расчетам с кредиторами	
2.2.6. по выданным авансам на приобретение основных средств		3.3. Кредиторская задолженность по расчетам с поставщиками и подрядчиками за счет доходов, полученных от платной и	
2.2.7. по выданным авансам на приобретение нематериальных активов		в том числе:	
2.2.8. по выданным авансам на приобретение произведенных активов		3.3.1. по начислениям на выплаты по оплате труда	
2.2.9. по выданным авансам на приобретение материальных запасов		Наименование показателя	Сумма
2.2.10. по выданным авансам на прочие расходы		3.3.2. по оплате услуг связи	
2.3. Дебиторская задолженность по выданным авансам за счет доходов, полученных от платной и иной приносящей доход деятельности, всего:	9 110,00	3.3.3. по оплате транспортных услуг	
в том числе:		3.3.4. по оплате коммунальных услуг	
2.3.1. по выданным авансам на услуги связи		3.3.5. по оплате услуг по содержанию имущества	
Наименование показателя	Сумма	3.3.6. по оплате прочих услуг	
2.3.2. по выданным авансам на транспортные услуги		3.3.7. по приобретению основных средств	
2.3.3. по выданным авансам на коммунальные услуги		3.3.8. по приобретению нематериальных активов	
2.3.4. по выданным авансам на услуги по содержанию имущества		3.3.9. по приобретению произведенных активов	
2.3.5. по выданным авансам на прочие услуги		3.3.10. по приобретению материальных запасов	
		3.3.11. по оплате прочих расходов	3 800,08
		3.3.12. по платежам в бюджет	
		3.3.13. по прочим расчетам с кредиторами	

III. Показатели по поступлениям и выплатам учреждения

Наименование показателя	Код по бюджетной классификации и операции сектора государственного	Всего на 2016 год	в том числе		Всего на 2017 год	в том числе		Всего на 2018 год	в том числе	
			операции по лицевым счетам, открытым в финансовом органе (органе Федерального казначейства)	операции по счетам, открытым в кредитных организациях		операции по лицевым счетам, открытым в финансовом органе (органе Федерального казначейства)	операции по счетам, открытым в кредитных организациях		операции по лицевым счетам, открытым в финансовом органе (органе Федерального казначейства)	операции по счетам, открытым в кредитных организациях
Планируемый остаток средств	X	0	0							
Поступления, всего:	X	36 869 266,06	36 869 266,06	0	35 749 620,77	35 749 620,77	-	35 908 700,98	35 908 700,98	###
в том числе:	X	-			-			-		
Субсидии на выполнении муниципального задания	X	30 431 563,06	30 431 563,06		30 527 807,77	30 527 807,77		30 686 887,98	30 686 887,98	
Субсидии на иные цели		5 926 363,00	5 926 363,00		4 729 873,00	4 729 873,00		4 729 873,00	4 729 873,00	
Поступления от оказания учреждением (подразделением) услуг (выполнения работ), предоставление которых для физических и юридических лиц осуществляется на платной основе, всего	X									
в том числе:	X									
Услуга № 1	X									
Поступления от иной приносящей доход деятельности, всего:	X	511 340,00	511 340,00	0	491 940,00	491 940,00	-	491 940,00	491 940,00	0
в том числе:	X	-	-		-			-		
родительская плата		73 440,00	73 440,00		73 440,00	73 440,00		73 440,00	73 440,00	
проекты		-			-			-		
доходы от собственности		17 000,00	17 000,00		10 000,00	10 000,00		10 000,00	10 000,00	
прочие доходы		120 900,00	120 900,00		108 500,00	108 500,00		108 500,00	108 500,00	
возмещение коммунальных расходов		300 000,00	300 000,00		300 000,00	300 000,00		300 000,00	300 000,00	

Наименование показателя	Код по бюджетной классификации и операции сектора государственного	Всего на 2016 год	в том числе		Всего на 2017 год	в том числе		Всего на 2018 год	в том числе	
			операции по лицевым счетам, открытым в финансовом органе (органе Федерального казначейства)	операции по счетам, открытым в кредитных		операции по лицевым счетам, открытым в финансовом органе (органе Федерального казначейства)	операции по счетам, открытым в кредитных			
Планируемый остаток средств	X									
Выплаты, всего:	900	36 869 266,06	36 869 266,06		35 749 620,77	35 749 620,77		35 908 700,98	35 908 700,98	
в том числе:		-	-		-	-		-	-	
Оплата труда и начисления на	210	26 460 676,00	26 460 676,00		26 123 601,00	26 123 601,00		26 123 601,00	26 123 601,00	
из них:		-			-			-		
Заработная плата	211	20 323 517,65	20 323 517,65		20 064 627,48	20 064 627,48		20 064 627,48	20 064 627,48	
Прочие выплаты	212	21 000,00	21 000,00		21 000,00	21 000,00		21 000,00	21 000,00	
Начисления на выплаты по оплате труда	213	6 116 158,35	6 116 158,35		6 037 973,52	6 037 973,52		6 037 973,52	6 037 973,52	
Оплата работ, услуг, всего	220	4 242 352,79	4 242 352,79		4 100 840,78	4 100 840,78		4 259 920,99	4 259 920,99	
из них:		-			-			-		
Услуги связи	221	66 174,00	66 174,00		66 174,00	66 174,00		66 174,00	66 174,00	
Транспортные услуги	222	129 800,00	129 800,00		128 000,00	128 000,00		128 000,00	128 000,00	
Коммунальные услуги	223	2 368 217,88	2 368 217,88		2 865 809,85	2 865 809,85		3 024 890,06	3 024 890,06	
Арендная плата за пользование имуществом	224	-			-			-		
Работы, услуги по содержанию имущества	225	365 358,90	365 358,90		365 358,91	365 358,91		365 358,91	365 358,91	
Прочие работы, услуги	226	1 312 802,01	1 312 802,01		675 498,02	675 498,02		675 498,02	675 498,02	
Безвозмездные перечисления организациям, всего	240	-			-			-		
из них:		-			-			-		
Безвозмездные перечисления	241	-			-			-		
Социальное обеспечение, всего	260	3 697 075,00	3 697 075,00		3 230 138,00	3 230 138,00		3 230 138,00	3 230 138,00	
из них:		-			-			-		

Пособия по социальной	262	3 697 075,00	3 697 075,00		3 230 138,00	3 230 138,00		3 230 138,00	3 230 138,00	
Пенсии, пособия,	263	-			-			-		
Прочие расходы	290	1 540 824,40	1 540 824,40		1 532 731,52	1 532 731,52		1 532 731,52	1 532 731,52	
Поступление нефинансовых активов, всего	300	928 337,87	928 337,87		762 309,47	762 309,47		762 309,47	762 309,47	
из них:		-			-			-		
Увеличение стоимости основных средств	310	748 991,80	748 991,80		599 271,40	599 271,40		599 271,40	599 271,40	
Наименование показателя	Код по бюджетной классификации и операции сектора государственного управления	Всего на 2016 год	в том числе		Всего на 2017 год	в том числе		Всего на 2018 год	в том числе	
			операции по лицевым счетам, открытым в финансовом органе (органе Федерального казначейства)	операции по счетам, открытым в кредитных организациях		операции по лицевым счетам, открытым в финансовом органе (органе Федерального казначейства)	операции по счетам, открытым в кредитных организациях		операции по лицевым счетам, открытым в финансовом органе (органе Федерального казначейства)	операции по счетам, открытым в кредитных организациях
Увеличение стоимости	330									
Увеличение стоимости материальных запасов	340	179 346,07	179 346,07		163 038,07	163 038,07		163 038,07	163 038,07	
Поступление финансовых активов, всего	500									
из них:										
Увеличение стоимости ценных бумаг, кроме акций и иных	520									
Увеличение стоимости акций и иных форм участия в капитале	530									
Справочно:										
Объем публичных	X									

Руководитель учреждения
(уполномоченное лицо)


Заместитель руководителя учреждения

Главный бухгалтер учреждения

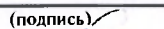
Исполнитель

тел. 3 28 62

" 01 " ноября 2016 г.


 Л.Л.Денщикова

(подпись) (расшифровка подписи)

 (подпись) (расшифровка подписи)

Е.Ф.Плотникова

(подпись) (расшифровка подписи)

 Е.Ф.Плотникова

(подпись) (расшифровка подписи)